博时行业轮动混合型证券投资基金

2015 第三季度 报告

2015年9月30日

基金管理人:博时基金管理有限公司
基金托管人:中国建设银行股份有限公司
报告送出日期:二〇一五年十月二十六日

§1 重要提示

基金管理人的董事会及董事保证本报告所载资料不存在虚假记载、误导性陈述或重大遗漏,并对其内容的真实性、准确性和完整性承担个别及连带责任。

基金托管人中国建设银行股份有限公司根据本基金合同规定,于2015年10月23日复核了本报告中的财务指标、净值表现和投资组合报告等内容,保证复核内容不存在虚假记载、误导性陈述或者重大遗漏。

基金管理人承诺以诚实信用、勤勉尽责的原则管理和运用基金资产,但不保证基金一定盈利。

基金的过往业绩并不代表其未来表现。投资有风险,投资者在作出投资决策前应仔细阅读本基金的招募说明书。

本报告中财务资料未经审计。

本报告期自2015年7月1日起至9月30日止。

§2 基金产品概况

基金简称	博时行业轮动混合
基金主代码	050018
交易代码	050018
基金运作方式	契约型开放式
基金合同生效日	2010年12月10日
报告期末基金份额总额	230,559,803.30份
投资目标	本基金通过深入分析经济周期不同阶段的关键驱动因素和不同行业股价波动的关键驱动因子,把握周期性行业与稳定性行业轮动、周期性行业内部轮动的规律,力争实现在经济周期和行业景气波动下的资产稳定增值。
投资策略	本基金具体投资策略分三个层次:首先是大类资产的配置,即根据经济周期决定权益类证券和固定收益类证券的投资比例;其次是行业配置,即根据行业轮动的规律和经济发展的内在逻辑,在经济周期的不同阶段,配置不同的行业;最后是个股选择策略和债券投资策略。行业轮动策略是本基金的核心策略。本基金将根据风险管理的原则,以套期保值为目的,在风险可控的前提下,本着谨慎原则,参与股指期货的投资,以管理投资组合的系统性风险,改善组合的风险收益特性。
业绩比较基准	沪深300指数收益率×80%+中国债券总指数收益率×20%
风险收益特征	本基金为混合型基金,预期风险和预期收益高于货币市场基金、债券型基金,低于股票型基金,属于证券投资基金中的中高风险/收益品种
基金管理人	博时基金管理有限公司
基金托管人	中国建设银行股份有限公司

§3 主要财务指标和基金净值表现

3.1 主要财务指标

单位:人民币元

主要财务指标	报告期(2015年7月1日-2015年9月30日)
1.本期已实现收益	-132,591,143.49
2.本期利润	-81,659,936.93
3.加权平均基金份额本期利润	-0.3310
4.期末基金资产净值	207,671,403.24
5.期末基金份额净值	0.901

注:本期已实现收益指基金本期利息收入、投资收益、其他收入(不含公允价值变动收益)扣除相关费用后的余额,本期利润为本期已实现收益加上本期公允价值变动收益。

所述基金业绩指标不包括持有人认购或交易基金的各项费用,计入费用后实际收益水平要低于所列数字。

3.2 基金净值表现

3.2.1 本报告期基金份额净值增长率及其与同期业绩比较基准收益率的比较

阶段	净值增长率①	净值增长率标准差②	业绩比较基准收益率③	业绩比较基准收益率标准差④	①-③	②-④
过去三个月	-24.85%	3.00%	-22.66%	2.68%	-2.19%	0.32%

3.2.2自基金合同生效以来基金累计净值增长率变动及其与同期业绩比较基准收益率变动的比较

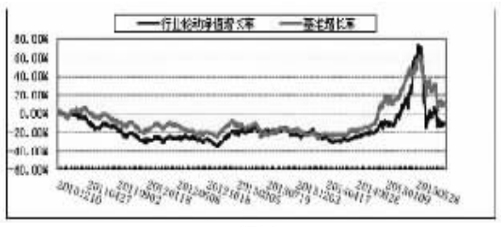

§4 管理人报告

4.1 基金经理(或基金经理小组)简介

姓名	职务	任本基金的基金经理期限		证券从业年限	说明
		任职日期	离任日期		
王晓冬	基金经理	2014-08-29	-	6	2008年起先后在上海理成资产管理有限公司、兴业证券从事行业研究工作。2011年加入博时基金管理有限公司,历任研究员、资深研究员、基金经理助理。现任博时行业轮动混合型证券投资基金兼博时回报灵活配置混合型证券投资基金、博时卓越品牌混合型证券投资基金(LOF)的基金经理。
陈雷	基金经理	2014-08-29	-	7	2007年起在华信惠悦咨询公司工作。2008年加入博时基金管理有限公司,历任数据分析员、研究员、资深研究员、基金经理助理。现任博时行业轮动混合型证券投资基金兼博时回报灵活配置混合型证券投资基金、博时平衡配置混合型证券投资基金的基金经理。

4.2 管理人对报告期内本基金运作遵规守信情况的说明

在本报告期内,本基金管理人严格遵循了《中华人民共和国证券投资基金法》及其各项实施细则、本基金基金合同和其他相关法律法规的规定,并本着诚实信用、勤勉尽责、取信于市场、取信于社会的原则管理和运用基金资产,为基金持有人谋求最大利益。本报告期内,基金投资管理符合有关法规和基金合同的规定,没有损害基金持有人利益的行为。

4.3 公平交易专项说明

4.3.1 公平交易制度的执行情况

报告期内,本基金管理人严格执行了《证券投资基金管理公司公平交易制度指导意见》和公司制定的公平交易相关制度。

4.3.2 异常交易行为的专项说明

报告期内未发现本基金存在异常交易行为。

4.4 报告期内基金的投资策略和业绩表现说明

4.4.1报告期内基金投资策略和业绩表现说明

A股3季度经历了大幅的波动,本基金的净值在季度初也经历了较大幅度的回撤。为了应对市场整体风险偏好的下降,组合的投资策略做了相应的调整,配置上以消费、医药等偏稳定的行业个股为主。

4.5报告期内基金的业绩表现

截至2015年9月30日,本基金份额净值为0.901元,累计份额净值为0.901元,报告期内净值上涨-24.85%,同期业绩基准上涨幅度为-22.66%。

4.6管理人对宏观经济、证券市场及行业走势的简要展望

目前国内宏观经济形势没有出现明显的回暖趋势,整体的企业盈利难以出现回升。同时6月以来市场的下跌对证券市场的整体风险偏好有较大的压制作用,预计中短期内整体市场的趋势性机会不多。但随着市场的调整,部分成长型行业的优质个股估值逐步趋于合理,预计这部分个股将随市场的企稳而出现结构性的投资机会,届时本基金将会加大这部分盈利模式清晰,成长前景较好的个股的持仓。

4.7报告期内基金持有人数或基金资产净值预警说明

无

§5 投资组合报告

5.1 报告期末基金资产组合情况

序号	项目	金额(元)	占基金总资产的比例(%)
1	权益投资	127,194,071.66	60.83
	其中:股票	127,194,071.66	60.83
2	固定收益投资	-	-
	其中:债券	-	-
	资产支持证券	-	-
3	贵金属投资	-	-
4	金融衍生品投资	-	-
5	买入返售金融资产	-	-
	其中:买断式回购的买入返售金融资产	-	-
6	银行存款和结算备付金合计	81,423,455.37	38.94
7	其他各项资产	494,882.88	0.24
8	合计	209,112,409.91	100.00

5.2 报告期末按行业分类的股票投资组合

代码	行业类别	公允价值(元)	占基金资产净值比例(%)
A	农、林、牧、渔业	3,484,884.00	1.68
B	采矿业	-	-
C	制造业	117,161,165.66	56.42
D	电力、热力、燃气及水生产和供应业	681.12	0.00
E	建筑业	-	-
F	批发和零售业	6,539,400.94	3.15
G	交通运输、仓储和邮政业	-	-
H	住宿和餐饮业	-	-
I	信息传输、软件和信息技术服务业	5,339.55	0.00
J	金融业	-	-
K	房地产业	2,392.52	0.00
L	租赁和商务服务业	-	-
M	科学研究和技术服务业	-	-
N	水利、环境和公共设施管理业	-	-
O	居民服务、修理和其他服务业	-	-
P	教育	-	-
Q	卫生和社会工作	207.87	0.00
R	文化、体育和娱乐业	-	-
S	综合	-	-
	合计	127,194,071.66	61.25

5.3 报告期末按公允价值占基金资产净值比例大小排序的前十名股票投资明细

序号	股票代码	股票名称	数量(股)	公允价值(元)	占基金资产净值比例(%)
1	600276	恒瑞医药	437,017	20,185,815.23	9.72
2	600887	伊利股份	1,277,216	19,643,582.08	9.46
3	000418	小天鹅A	933,055	17,438,797.95	8.40
4	002502	骅威股份	721,849	16,017,829.31	7.71
5	600398	海澜之家	1,126,463	15,860,599.04	7.64
6	600519	贵州茅台	55,400	10,543,174.00	5.08
7	600566	济川药业	356,457	8,412,385.20	4.05
8	300230	永利带业	357,000	6,907,950.00	3.33
9	600682	南京新百	256,362	6,534,667.38	3.15
10	002714	牧原股份	78,312	3,484,884.00	1.68

5.4 报告期末按债券品种分类的债券投资组合

本基金本报告期末未持有债券。

5.5 报告期末按公允价值占基金资产净值比例大小排序的前五名债券投资明细

本基金本报告期末未持有债券

5.6 报告期末按公允价值占基金资产净值比例大小排序的前十名资产支持证券投资明细

本基金本报告期末未持有资产支持证券。

5.7 报告期末按公允价值占基金资产净值比例大小排序的前五名贵金属投资明细

本基金本报告期末未持有贵金属。

5.8 报告期末按公允价值占基金资产净值比例大小排序的前五名权证投资明细

本基金本报告期末未持有权证。

5.9 报告期末本基金投资的股指期货交易情况说明

本基金本报告期末未持有股指期货。

5.10报告期末本基金投资的国债期货交易情况说明

本基金本报告期末未持有国债期货。

5.11 投资组合报告附注

5.11.1报告期内基金投资的前十名证券的发行主体没有被监管部门立案调查,或在报告编制日前一年内受到公开谴责、处罚。

5.11.2基金投资的前十名股票中,没有投资超出基金合同规定备选股票库之外的股票。

5.11.3 其他各项资产构成

序号	名称	金额(元)
1	存出保证金	450,479.28
2	应收证券清算款	-
3	应收股利	-
4	应收利息	16,981.65
5	应收申购款	27,421.95
6	其他应收款	-
7	待摊费用	-
8	其他	-
9	合计	494,882.88

5.11.4报告期末持有的处于转股期的可转换债券明细

本基金本报告期末未持有可转换债券。

5.11.5报告期末前十名股票中存在流通受限情况的说明

序号	股票代码	股票名称	流通受限部分的公允价值(元)	占基金资产净值比例(%)	流通受限情况说明
1	002502	骅威股份	16,017,829.31	7.71	停牌股票
2	300230	永利带业	6,907,950.00	3.33	停牌股票
3	600682	南京新百	6,534,667.38	3.15	停牌股票

5.11.6投资组合报告附注的其他文字描述部分

由于四舍五入的原因,分项之和与合计项之间可能存在尾差。

§6 开放式基金份额变动

单位:份

本报告期期初基金份额总额	278,546,730.54
报告期基金总申购份额	69,621,035.56
减:报告期基金总赎回份额	117,607,962.80
报告期基金拆分变动份额	-
本报告期期末基金份额总额	230,559,803.30

§7 基金管理人运用固有资金投资本基金情况

7.1 基金管理人持有本基金份额变动情况

基金管理人未持有本基金。

7.2 基金管理人运用固有资金投资本基金交易明细

报告期内基金管理人未发生运用固有资金申购、赎回或者买卖本基金的情况。

§8 影响投资者决策的其他重要信息

博时基金管理有限公司是中国内地首批成立的五家基金管理公司之一。"为国民创造财富"是博时的使命。博时的投资理念是"做投资价值的发现者"。截至2015年9月30日,博时基金公司共管理七十一只开放式基金,并受全国社会保障基金理事会委托管理部分社保基金,以及多个企业年金账户。博时基金资产管理净值总规模逾3010.43亿元人民币,其中公募基金资产规模逾1,427.53亿元人民币,累计分红超过670.72亿元人民币,是目前我国资产管理规模最大的基金公司之一,养老金资产管理规模在同业中名列前茅。

1、基金业绩

根据银河证券基金研究中心统计,指数股票型基金中,截至9月30日,博时裕富沪深300基金及博时深证基本面200ETF今年以来净值增长率在172只标准型股票基金中分别排名前1/2;混合基金-偏股型基金中,博时创业成长混合基金、博时卓越品牌混合(LOF)、博时医疗保健行业混合基金今年以来净值增长率在360只混合偏股基金中排名前1/2;混合基金-灵活配置型基金中,博时灵活配置混合基金今年以来收益率在103只同类基金中排名前1/2。

固定收益方面,博时安丰18个月定期开放债券LOF今年以来在15只同类封闭普通股票型基金中排名第一。在长期标准债券基金A类中,博时双月薪定期支付债券今年以来收益率在同类68只排名前1/10,博时岁岁增利一年定期开放债券、博时月月薪定期支付债券排名前1/3,博时信用债纯债A、博时安心收益定期开放债券A以及博时优势收益信用债债券基金排名前1/2;在长期标准债券基金B/C类中,博时安心收益定期开放债券C类今年以来收益率在同类47只中排名前1/3;普通债券型基金中,博时稳定价值债券A类和B类在同类88只一级A类和51只一级B类中,今年以来收益率都排名前1/5;可转债基金中,博时转债增强A今年以来收益率在同类15只排名前1/2;指数债券型中,博时上证企债30ETF在同类18只中排名前1/3;货币市场基金里,博时现金宝货币A类在同类150只中排名前1/2。

2、其他大事件

2015年8月3日,博时基金经理过钧和张溪冈,荣获证券时报颁发的英华奖;同时,过钧获得证券时报评选的三年期和五年期固定收益类-最佳基金经理,张溪冈获得证券时报评选的三年期海外投资-最佳基金经理。

§9 备查文件目录

9.1 备查文件目录

9.1.1中国证券监督管理委员会批准博时行业轮动混合型证券投资基金设立的文件

9.1.2《博时行业轮动混合型证券投资基金基金合同》

9.1.3《博时行业轮动混合型证券投资基金托管协议》

9.1.4基金管理人业务资格批件、营业执照和公司章程

9.1.5博时行业轮动混合型证券投资基金各年度审计报告正本

9.1.6报告期内博时行业轮动混合型证券投资基金在指定报刊上各项公告的原稿

9.2 存放地点

基金管理人、基金托管人处

9.3 查阅方式

投资者可在营业时间免费查阅,也可按工本费购买复印件

投资者对本报告书如有疑问,可咨询本基金管理人博时基金管理有限公司

博时一线通:95105568(免长途话费)

博时基金管理有限公司

二〇一五年十月二十六日

博时第三产业混合型证券投资基金

2015 第三季度 报告

2015年9月30日

基金管理人:博时基金管理有限公司
基金托管人:中国工商银行股份有限公司
报告送出日期:二〇一五年十月二十六日

§1 重要提示

基金管理人的董事会及董事保证本报告所载资料不存在虚假记载、误导性陈述或重大遗漏,并对其内容的真实性、准确性和完整性承担个别及连带责任。

基金托管人中国工商银行股份有限公司根据本基金合同规定,于2015年10月23日复核了本报告中的财务指标、净值表现和投资组合报告等内容,保证复核内容不存在虚假记载、误导性陈述或者重大遗漏。

基金管理人承诺以诚实信用、勤勉尽责的原则管理和运用基金资产,但不保证基金一定盈利。

基金的过往业绩并不代表其未来表现。投资有风险,投资者在作出投资决策前应仔细阅读本基金的招募说明书。

本报告中财务资料未经审计。

本报告期自2015年7月1日起至9月30日止。

§2 基金产品概况

基金简称	博时第三产业混合
基金主代码	050008
交易代码	050008
基金运作方式	契约型开放式
基金合同生效日	2007年4月12日
报告期末基金份额总额	2,764,080,375.68份
投资目标	基于我国第三产业的快速发展壮大及其战略地位,本基金以高速增长的第三产业集群企业为主要投资对象,通过深入研究并积极投资,力争为基金持有人获得超越于业绩比较基准的投资回报。
投资策略	本基金将通过"自上而下"的宏观分析,以及定性分析与定量分析相补充的方法,在股票、债券和现金等资产类之间进行配置。
业绩比较基准	沪深300指数收益率×80%+中国债券总指数收益率×20%
风险收益特征	本基金是一只积极主动管理的股票型基金,属于证券投资基金中的高风险品种,其预期风险收益水平高于混合型基金、债券基金和货币市场基金。
基金管理人	博时基金管理有限公司
基金托管人	中国工商银行股份有限公司

§3 主要财务指标和基金净值表现

3.1 主要财务指标

单位:人民币元

主要财务指标	报告期(2015年7月1日-2015年9月30日)
1.本期已实现收益	163,474,989.38
2.本期利润	-1,099,129,779.99
3.加权平均基金份额本期利润	-0.3996
4.期末基金资产净值	2,310,810,077.84
5.期末基金份额净值	0.836

注:本期已实现收益指基金本期利息收入、投资收益、其他收入(不含公允价值变动收益)扣除相关费用后的余额,本期利润为本期已实现收益加上本期公允价值变动收益。

上述基金业绩指标不包括持有人交易基金的各项费用,计入费用后投资人的实际收益水平要低于所列数字。

3.2 基金净值表现

3.2.1 本报告期基金份额净值增长率及其与同期业绩比较基准收益率的比较

阶段	净值增长率①	净值增长率标准差②	业绩比较基准收益率③	业绩比较基准收益率标准差④	①-③	②-④
过去三个月	-31.92%	4.24%	-22.66%	2.68%	-9.26%	1.56%

3.2.2自基金合同生效以来基金累计净值增长率变动及其与同期业绩比较基准收益率变动的比较

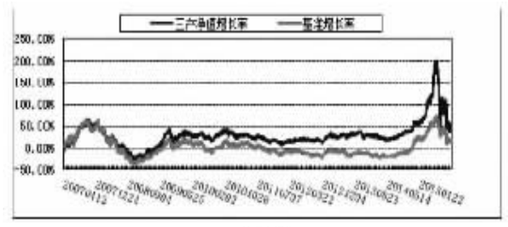

§4 管理人报告

4.1 基金经理(或基金经理小组)简介

姓名	职务	任本基金的基金经理期限		证券从业年限	说明
		任职日期	离任日期		
苏永超	基金经理/成长组投资副总监	2015-02-09	-	12	1999年起先后在太极集团、北京百慧勤投资有限公司、第一创业证券、中恒集团、财富证券、大成基金工作。2013年加入博时基金管理有限公司,曾任投资经理,现任股票投资部成长组投资副总监兼博时医疗保健行业混合基金、博时第三产业混合基金的基金经理。

4.2 管理人对报告期内本基金运作遵规守信情况的说明

在本报告期内,本基金管理人严格遵循了《中华人民共和国证券投资基金法》及其各项实施细则、本基金基金合同和其他相关法律法规的规定,并本着诚实信用、勤勉尽责、取信于市场、取信于社会的原则管理和运用基金资产,为基金持有人谋求最大利益。本报告期内,基金投资管理符合有关法规和基金合同的规定,没有损害基金持有人利益的行为。

4.3 公平交易专项说明

4.3.1 公平交易制度的执行情况

报告期内,本基金管理人严格执行了《证券投资基金管理公司公平交易制度指导意见》和公司制定的公平交易相关制度。

4.3.2 异常交易行为的专项说明

报告期内未发现本基金存在异常交易行为。

4.4 报告期内基金的投资策略和业绩表现说明

4.4.1报告期内基金投资策略和运作分析

报告期,受宏观经济低迷,持续性清理场外配资以及人民币贬值等多重因素叠加影响,市场大幅震荡持续下行。7月上旬连续出现的流动性枯竭,以及8月份经常性的千股跌停,都对市场估值体系造成很大冲击。受此影响,本基金净值在三季度也出现明显受损。在具体的配置方面,我们在7月初应对流动性枯竭时被迫损失了一些二线消费蓝筹配置,在流动性缓解之后对基金仓位也做了一定下调。在持仓结构上,我们保留了有业绩支撑的成长股,以及一些可能受益于国企改革相关标的的持仓,但在起沙俱下的三季度,这些持仓仍未能规避市场下跌。

4.4.2报告期内基金的业绩表现

截至2015年9月30日,本基金份额净值为0.836元,累计份额净值为3.075元,报告期内净值增长率为-31.92%,同期业绩基准涨幅为-22.66%。

4.5管理人对宏观经济、证券市场及行业走势的简要展望

展望四季度,我们认为在稳增长和极政策持续出台背景下,宏观经济有望底部企稳。而市场经过三季度大幅下跌之后,相当成长类个股已经进入合理甚至偏低的估值区间,无论是从超跌反弹的技术需求,还是立足长远的价值回归需要,这类个股都进入可买区域,整体上我们对四季度市场走势不悲观。

在个股配置方面,我们仍然看好国企改革,军工和科研院所改制相关个股,以及信息安全,消费旅游等领域。

4.6报告期内基金持有人数或基金资产净值预警说明

无。

§5 投资组合报告

5.1 报告期末基金资产组合情况

序号	项目	金额(元)	占基金总资产的比例(%)
1	权益投资	1,702,566,047.87	72.82
	其中:股票	1,702,566,047.87	72.82
2	固定收益投资	0.00	-
	其中:债券	0.00	-
	资产支持证券	-	-
3	贵金属投资	-	-
4	金融衍生品投资	-	-
5	买入返售金融资产	0.00	-
	其中:买断式回购的买入返售金融资产	-	-
6	银行存款和结算备付金合计	633,535,471.16	27.10
7	其他各项资产	1,922,076.51	0.08
8	合计	2,338,023,595.54	100.00

5.2 报告期末按行业分类的股票投资组合

代码	行业类别	公允价值(元)	占基金资产净值比例(%)
A	农、林、牧、渔业	-	-
B	采矿业	22,054,796.11	0.95
C	制造业	970,718,140.86	42.01
D	电力、热力、燃气及水生产和供应业	-	-
E	建筑业	45,188,000.00	1.96
F	批发和零售业	87,990,645.26	3.81
G	交通运输、仓储和邮政业	85,629,137.90	3.71
H	住宿和餐饮业	-	-
I	信息传输、软件和信息技术服务业	453,844,399.24	19.64
J	金融业	-	-
K	房地产业	37,140,928.50	1.61
L	租赁和商务服务业	-	-
M	科学研究和技术服务业	-	-
N	水利、环境和公共设施管理业	-	-
O	居民服务、修理和其他服务业	-	-
P	教育	-	-
Q	卫生和社会工作	-	-
R	文化、体育和娱乐业	-	-
S	综合	-	-
	合计	1,702,566,047.87	73.68

5.3 报告期末按公允价值占基金资产净值比例大小排序的前十名股票投资明细

序号	股票代码	股票名称	数量(股)	公允价值(元)	占基金资产净值比例(%)
1	000997	新大陆	5,400,097	103,789,864.34	4.49
2	002421	达实智能	7,000,000	96,180,000.00	4.16
3	002268	卫士通	2,000,028	96,161,346.24	4.16
4	600511	国药股份	3,000,022	87,990,645.26	3.81
5	600420	现代制药	3,000,004	87,300,116.40	3.78
6	002236	大华股份	2,400,000	81,144,000.00	3.51
7	000901	航天科技	2,000,001	78,240,039.12	3.39
8	002020	京新药业	2,800,000	74,200,000.00	3.21
9	002009	天奇股份	5,000,064	73,250,937.60	3.17
10	300032	金龙机电	3,000,014	68,940,321.72	2.98

5.4 报告期末按债券品种分类的债券投资组合

报告期末本基金未持有债券投资。

5.5 报告期末按公允价值占基金资产净值比例大小排序的前五名债券投资明细

报告期末本基金未持有债券投资。

5.6 报告期末按公允价值占基金资产净值比例大小排序的前十名资产支持证券投资明细

本基金本报告期末未持有资产支持证券。

5.7 报告期末按公允价值占基金资产净值比例大小排序的前五名贵金属投资明细

本基金本报告期末未持有贵金属。

5.8 报告期末按公允价值占基金资产净值比例大小排序的前五名权证投资明细

本基金本报告期末未持有权证投资。

5.9 报告期末本基金投资的股指期货交易情况说明

本基金本报告期末未持有股指期货。

5.10报告期末本基金投资的国债期货交易情况说明

本基金本报告期末未持有国债期货。

5.11 投资组合报告附注

5.11.1报告期内基金投资的前十名证券的发行主体没有被监管部门立案调查,或在报告编制日前一年内受到公开谴责、处罚。

5.11.2基金投资的前十名股票中,没有投资超出基金合同规定备选股票库之外的股票。

5.11.3 其他各项资产构成

序号	名称	金额(元)
1	存出保证金	1,237,508.97
2	应收证券清算款	-
3	应收股利	-
4	应收利息	130,396.69
5	应收申购款	554,170.85
6	其他应收款	-
7	待摊费用	-
8	其他	-
9	合计	1,922,076.51

5.11.4报告期末持有的处于转股期的可转换债券明细

报告期末本基金未持有处于转股期的可转换债券。

5.11.5报告期末前十名股票中存在流通受限情况的说明

序号	股票代码	股票名称	流通受限部分的公允价值(元)	占基金资产净值比例(%)	流通受限情况说明
1	000901	航天科技	78,240,039.12	3.39	重大事项停牌

5.11.6投资组合报告附注的其他文字描述部分

由于四舍五入的原因,分项之和与合计项之间可能存在尾差。

§6 开放式基金份额变动

单位:份

本报告期期初基金份额总额	2,822,201,260.23
报告期基金总申购份额	320,639,135.20
减:报告期基金总赎回份额	378,760,019.75
报告期基金拆分变动份额	-
本报告期期末基金份额总额	2,764,080,375.68

§7 基金管理人运用固有资金投资本基金情况

7.1 基金管理人持有本基金份额变动情况

基金管理人未持有本基金。

7.2 基金管理人运用固有资金投资本基金交易明细

报告期内基金管理人未发生运用固有资金申购、赎回或者买卖本基金的情况。

§8 影响投资者决策的其他重要信息

博时基金管理有限公司是中国内地首批成立的五家基金管理公司之一。"为国民创造财富"是博时的使命。博时的投资理念是"做投资价值的发现者"。截至2015年9月30日,博时基金公司共管理七十一只开放式基金,并受全国社会保障基金理事会委托管理部分社保基金,以及多个企业年金账户。博时基金资产管理净值总规模逾3010.43亿元人民币,其中公募基金资产规模逾1,427.53亿元人民币,累计分红超过670.72亿元人民币,是目前我国资产管理规模最大的基金公司之一,养老金资产管理规模在同业中名列前茅。

1、基金业绩

根据银河证券基金研究中心统计,指数股票型基金中,截至9月30日,博时裕富沪深300基金及博时深证基本面200ETF今年以来净值增长率在172只标准型股票基金中分别排名前1/2;混合基金-偏股型基金中,博时创业成长混合基金、博时卓越品牌混合(LOF)、博时医疗保健行业混合基金今年以来净值增长率在360只混合偏股基金中排名前1/2;混合基金-灵活配置型基金中,博时灵活配置混合基金今年以来收益率在103只同类基金中排名前1/2。

固定收益方面,博时安丰18个月定期开放债券LOF今年以来在15只同类封闭普通股票型基金中排名第一。在长期标准债券基金A类中,博时双月薪定期支付债券今年以来收益率在同类68只排名前1/10,博时岁岁增利一年定期开放债券、博时月月薪定期支付债券排名前1/3,博时信用债纯债A、博时安心收益定期开放债券A以及博时优势收益信用债债券基金排名前1/2;在长期标准债券基金B/C类中,博时安心收益定期开放债券C类今年以来收益率在同类47只中排名前1/3;普通债券型基金中,博时稳定价值债券A类和B类在同类88只一级A类和51只一级B类中,今年以来收益率都排名前1/5;可转债基金中,博时转债增强A今年以来收益率在同类15只排名前1/2;指数债券型中,博时上证企债30ETF在同类18只中排名前1/3;货币市场基金里,博时现金宝货币A类在同类150只中排名前1/2。

2、其他大事件

2015年8月3日,博时基金经理过钧和张溪冈,荣获证券时报颁发的英华奖;同时,过钧获得证券时报评选的三年期和五年期固定收益类-最佳基金经理,张溪冈获得证券时报评选的三年期海外投资-最佳基金经理。

§9 备查文件目录

9.1 备查文件目录

9.1.1 中国证监会批准博时第三产业混合型证券投资基金设立的文件

9.1.2《博时第三产业混合型证券投资基金基金合同》

9.1.3《博时第三产业混合型证券投资基金托管协议》

9.1.4 基金管理人业务资格批件、营业执照和公司章程

9.1.5 博时第三产业混合型证券投资基金各年度审计报告正本

9.1.6 报告期内博时第三产业混合型证券投资基金在指定报刊上各项公告的原稿

9.2 存放地点

基金管理人、基金托管人处

9.3 查阅方式

投资者可在营业时间免费查阅,也可按工本费购买复印件

投资者对本报告书如有疑问,可咨询本基金管理人博时基金管理有限公司

博时一线通:95105568(免长途话费)

博时基金管理有限公司

二〇一五年十月二十六日

博时大中华亚太精选股票证券投资基金

2015 第三季度 报告

2015年9月30日

基金管理人:博时基金管理有限公司
基金托管人:中国工商银行股份有限公司
报告送出日期:二〇一五年十月二十六日

§1 重要提示

基金管理人的董事会及董事保证本报告所载资料不存在虚假记载、误导性陈述或重大遗漏,并对其内容的真实性、准确性和完整性承担个别及连带责任。

基金托管人中国工商银行股份有限公司根据本基金合同规定,于2015年10月23日复核了本报告中的财务指标、净值表现和投资组合报告等内容,保证复核内容不存在虚假记载、误导性陈述或者重大遗漏。

基金管理人承诺以诚实信用、勤勉尽责的原则管理和运用基金资产,但不保证基金一定盈利。

基金的过往业绩并不代表其未来表现。投资有风险,投资者在作出投资决策前应仔细阅读本基金的招募说明书。

本报告中财务资料未经审计。

本报告期自2015年7月1日起至9月30日止。

§2 基金产品概况

基金简称	博时大中华亚太精选股票(QDII)
基金主代码	050015
交易代码	050015
基金运作方式	契约型开放式
基金合同生效日	2010年7月27日
报告期末基金份额总额	275,960,826.28份
投资目标	本基金通过对亚太国家或地区企业的深入分析,运用价值与成长相结合的投资策略,力争获得超越业绩比较基准的投资回报。
投资策略	本基金采用"核心-卫星"配置策略。"核心"配置策略是指本基金将基金资产的40%-75%投资于大中华地区企业,包括中国大陆、香港特别行政区、澳门特别行政区和台湾地区企业在境外几个主要证券市场(如美国证券市场、伦敦等欧洲证券市场、东京、香港、台湾、新加坡证券市场)所发行的股票、存托凭证(DR、Depositary Receipts)及其他衍生产品等。"卫星"配置策略是指本基金将基金资产的20%-55%投资于其他亚太国家或地区企业,包括日本、韩国、澳大利亚、新加坡、印度等众多亚太国家或地区企业在亚太区证券市场发行的普通股、优先股、存托凭证及其他衍生产品等。本基金"核心"加"卫星"股票投资比例合计不低于基金资产的60%。 本基金将主要采取"自下而上,精选个股"和"价值策略为主,成长策略为辅"的股票投资策略,辅助以金融衍生品投资进行套期保值和汇率风险规避,以获得长期、稳定的收益。本基金固定收益类证券的投资以保证组合流动性的品种投资为主,作为股票投资的辅助手段,而非以承担高风险为代价来追求高额回报。
业绩比较基准	65%×MSCI Zhonghua+35%×MSCI AC Asia Pacific ex Zhonghua
风险收益特征	本基金属于高风险/高收益的品种。
基金管理人	博时基金管理有限公司
基金托管人	中国工商银行股份有限公司
境外投资顾问英文名称	Fullerton Fund Management Company Ltd.
境外投资顾问中文名称	富敦资金管理有限公司
境外资产托管人英文名称	Standard Chartered Bank (Hong Kong) Limited
境外资产托管人中文名称	渣打银行(香港)有限公司

§3 主要财务指标和基金净值表现

3.1 主要财务指标

单位:人民币元

主要财务指标	报告期(2015年7月1日-2015年9月30日)
1.本期已实现收益	-66,726,018.88
2.本期利润	-83,559,493.13
3.加权平均基金份额本期利润	-0.2856
4.期末基金资产净值	269,675,651.09
5.期末基金份额净值	0.977

注:本期已实现收益指基金本期利息收入、投资收益、其他收入(不含公允价值变动收益)扣除相关费用后的余额,本期利润为本期已实现收益加上本期公允价值变动收益。

上述基金业绩指标不包括持有人认购或交易基金的各项费用,计入费用后实际收益水平要低于所列数字。

3.2 基金净值表现

3.2.1本报告期基金份额净值增长率及其与同期业绩比较基准收益率的比较

阶段	净值增长率①	净值增长率标准差②	业绩比较基准收益率③	业绩比较基准收益率标准差④	①-③	②-④
过去三个月	-20.37%	2.35%	-16.53%	1.60%	-3.84%	0.75%

3.2.2自基金合同生效以来基金累计净值增长率变动及其与同期业绩比较基准收益率变动的比较

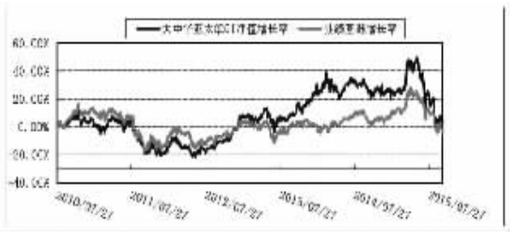

注:本基金的基金合同于2010年7月27日生效,按照本基金的基金合同规定,自基金合同生效之日起六个月内使基金的投资组合比例符合本基金合同第11条"二、投资