华安新回报灵活配置混合型证券投资基金

2015 第三季度 报告

2015年9月30日

基金管理人:华安基金管理有限公司
基金托管人:交通银行股份有限公司
报告送出日期:二○一五年十月二十七日

§1 重要提示

基金管理人的董事会及董事保证本报告所载资料不存在虚假记载、误导性陈述或重大遗漏,并对其内容的真实性、准确性和完整性承担个别及连带责任。

基金托管人交通银行股份有限公司根据本基金合同规定,于2015年10月19日复核了本报告中的财务指标、净值表现和投资组合报告等内容,保证复核内容不存在虚假记载、误导性陈述或者重大遗漏。

基金管理人承诺以诚实信用、勤勉尽责的原则管理和运用基金资产,但不保证基金一定盈利。

基金的过往业绩并不代表其未来表现。投资有风险,投资者在作出投资决策前应仔细阅读本基金的招募说明书。

本报告中财务资料未经审计。

本报告期自2015年7月1日起至9月30日止。

§2 基金产品概况

基金简称	华安新回报混合
基金主代码	001311
交易代码	001311
基金运作方式	契约型开放式
基金合同生效日	2015年5月19日
报告期末基金份额总额	6,172,606,747.94份
投资目标	本基金在严格控制风险的前提下,通过大类资产的优化配置和高安全边际的证券精选,追求超越业绩比较基准的投资回报和资产的长期稳健增值。
投资策略	本基金采取相对灵活的资产配置策略,通过将基金资产在权益类、固定收益类工具之间灵活配置,并适当借用金融衍生品的投资来追求基金资产的长期稳健增值。 在具体大类资产配置过程中,本基金将使用定量与定性相结合的研究方法对宏观经济、国家政策、资金面和市场情绪等可能影响证券市场的重要因素进行研究和预测,结合使用公司自主研发的多因子动态资产配置模型、基于投资时钟理论的资产配置模型等经济模型,分析和比较股票、债券等市场和不同金融工具的风险收益特征,确定合适的资产配置比例,动态优化投资组合。 在个股投资方面本基金将主要采用"自下而上"的个股选择方法,在拟配置的行业内部通过定量与定性相结合的分析方法选筛选个股。
业绩比较基准	中国人民银行公布的一年期定期存款利率(税后)+3%
风险收益特征	本基金为混合型基金,基金的风险与预期收益高于债券型基金和货币市场基金、低于股票型基金,属于证券投资基金中的中高风险投资品种。
基金管理人	华安基金管理有限公司
基金托管人	交通银行股份有限公司

§3 主要财务指标和基金净值表现

3.1 主要财务指标

单位:人民币元

主要财务指标	报告期(2015年7月1日-2015年9月30日)
1.本期已实现收益	6,307,593.49
2.本期利润	31,195,200.91
3.加权平均基金份额本期利润	0.0044
4.期末基金资产净值	6,269,619,254.57
5.期末基金份额净值	1.016

3.2 基金净值表现

3.2.1 本报告期基金份额净值增长率及其与同期业绩比较基准收益率的比较

阶段	净值增长率①	净值增长率标准差②	业绩比较基准收益率③	业绩比较基准收益率标准差④	①-③	②-④
过去三个月	0.59%	0.05%	1.23%	0.01%	-0.64%	0.04%

3.2.2 自基金合同生效以来基金份额累计净值增长率变动及其与同期业绩比较基准收益率变动的比较

华安新回报灵活配置混合型证券投资基金

份额累计净值增长率与业绩比较基准收益率历史走势对比图

(2015年5月19日至2015年9月30日)

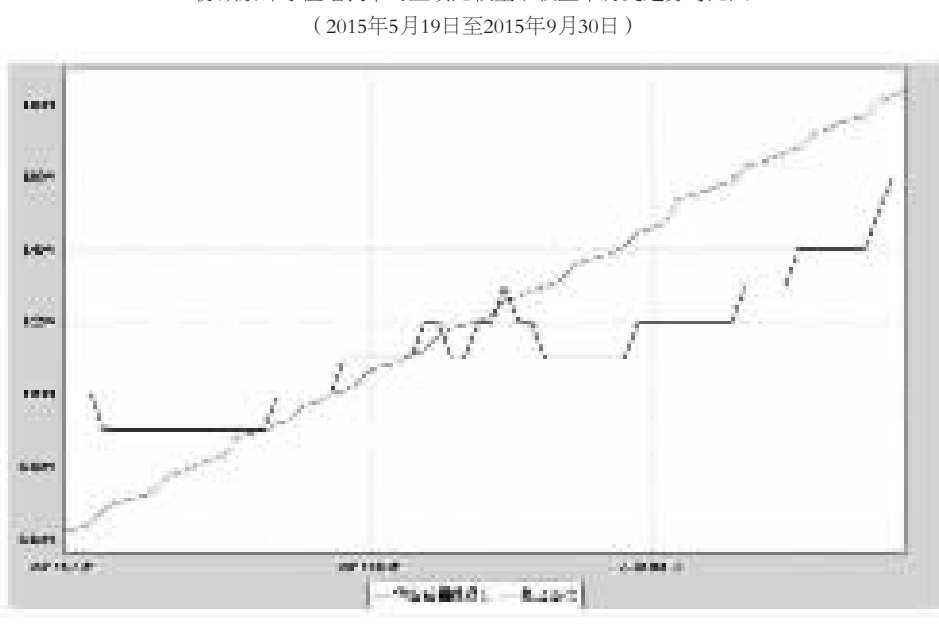

注:本基金于2015年5月19日成立,建仓期至2015年11月18日。

§4 管理人报告

4.1 基金经理(或基金经理小组)简介

姓名	职务	任本基金的基金经理期限		证券从业年限	说明
		任职日期	离任日期		
贺涛	本基金的基金经理、固定收益部总监	2015-5-19	-	18年	金融学硕士(金融工程方向),18年证券、基金从业经历。曾任长城证券有限责任公司债券研究员,华安基金管理有限公司债券研究员、债券投资风险管理员、固定收益投资经理。2008年4月起担任华安稳定收益债券型证券投资基金的基金经理。2011年6月起同时担任华安可转换债券债券型证券投资基金的基金经理。2012年12月起同时担任华安信用增强债券型证券投资基金的基金经理。2013年6月起同时担任华安双债添利债券型证券投资基金的基金经理、固定收益部助理总监。2013年8月起担任固定收益部副总监。2013年10月起同时担任华安月月鑫短期理财债券型证券投资基金、华安现金富利投资基金、华安季季鑫短期理财债券型证券投资基金、华安月安鑫短期理财债券型证券投资基金的基金经理。2014年7月起同时担任华安汇财通货币市场基金的基金经理。2015年2月起担任华安年年盈定期开放债券型证券投资基金的基金经理。2015年5月起担任固定收益部总监。2015年5月起担任本基金的基金经理。2015年9月起担任华安新乐享保本混合型证券投资基金的基金经理。
朱才敏	本基金的基金经理	2015-5-19	-	8年	金融工程硕士,具有基金从业资格证书,8年基金行业从业经历。2007年7月应届生毕业进入华安基金,历任金融工程部风险管理员、产品经理、固定收益部研究员、基金经理助理等职务。2014年11月起同时担任华安月月鑫短期理财债券型证券投资基金、华安汇财通货币市场基金、华安季季鑫短期理财债券型证券投资基金、华安双债添利债券型证券投资基金、华安月安鑫短期理财债券型证券投资基金的基金经理。2015年5月起同时担任本基金的基金经理。

注:此处的任职日期和离任日期均指公司作出决定之日,即以公告日为准。证券从业的含义遵从行业协会《证券业从业人员资格管理办法》的相关规定。

4.2 管理人对报告期内本基金运作遵规守信情况的说明

本报告期内,本基金管理人严格遵守《证券投资基金法》等有关法律法规及基金合同、招募说明书等有关基金法律文件的规定,本着诚实信用、勤勉尽责的原则管理和运用基金资产,在控制风险的前提下,为基金份额持有人谋求最大利益,不存在违法违规或未履行基金合同承诺的情形。

4.3 公平交易专项说明

4.3.1 公平交易制度的执行情况

根据中国证监会《证券投资基金管理公司公平交易制度指导意见》,公司制定了《华安基金管理有限公司公平交易管理制度》,将封闭式基金、开放式基金、特定客户资产管理组合及其他投资组合资产在研究分析、投资决策、交易执行等方面全部纳入公平交易管理中。控制措施包括:在研究环节,研究员在为公司管理的各类投资组合提供研究信息、投资建议过程中,使用晨会发言、发送邮件、登录在研究报告管理系统中等方式来确保各类投资组合经理可以公平享有信息获取机会。在投资环节,公司各投资组合经理根据投资组合的风格和投资策略,制定并严格执行交易决策规则,以保证各投资组合交易决策的客观性和独立性。同时严格执行投资决策委员会、投资总监、投资组合经理等各投资决策主体授权机制,投资组合经理在授权范围内自主决策,超过投资权限的操作需要经过严格的审批程序。在交易环节,公司实行强制公平交易机制,确保各投资组合享有公平的交易执行机会。(1)交易所二级市场业务,遵循价格优先、时间优先、比例分配、综合平衡的控制原则,实现同一时间下达指令的投资组合在交易时机上的公平性。(2)交易所一级市场业务,投资组合经理按意愿独立进行业务申报,集中交易部以投资组合名义对外进行申报。若该业务以公司名义进行申报与中签,则按实际中签情况以价格优先、比例分配原则进行分配。若中签量过小无法合理进行比例分配,且以公司名义获得,则投资部门在合规监察员监督参与下,进行公平协商分配。(3)银行间市场业务遵循指令时间优先原则,先到先询价的控制原则。通过内部共同的iwind群,发布询价需求和结果,做到信息公开。若是多个投资组合进行一级市场投标,则各投资组合经理须以各投资组合名义向集中交易部下达投资意向,交易员以此进行投标,以确保中签结果与投资组合投标意向一一对应。若中签量过小无法合理进行比例分配,且以公司名义获得,则投资部门在风控部门的监督参与下,进行公平协商分配。交易监控、分析与评估环节,公司风险管理部对公司旗下的各投资组合投资境内证券市场上市交易的投资品种、进行场外的非公开发行股票申购、以公司名义进行的债券一级市场申购、不同投资组合同日和临近交易日的反向交易以及可能导致不公平交易和利益输送的异常交易行为进行监控;风险管理部根据市场公认的第三方信息(如:中债登的债券估值),定期对各投资组合与交易对手之间议价交易的交易价格公允性进行审查,对不同投资组合临近交易日的同向交易的交易时机和交易价差进行分析。 本报告期内,公司公平交易制度总体执行情况良好。

4.3.2 异常交易行为的专项说明

根据中国证监会《证券投资基金管理公司公平交易制度指导意见》,公司合规监察稽核部会同基金投资、交易部门讨论制定了公募基金、专户针对股票、债券、回购等投资品种在交易所及银行间的同日反向交易控制规则,并在投资系统中进行了设置,实现了完全的系统控制。同时加强了对基金、专户间的同日反向交易的监控与隔日反向交易的检查;风险管理部开发了同向交易分析系统,对相关同向交易指标进行持续监控,并定期对组合间的同向交易行为进行了重点分析。本报告期内,除指数基金以外的所有投资组合参与的交易所公开竞价交易中,出现同日反向交易成交较少的单边交易量超过该证券当日成交量的5%的次数为0次,未出现异常交易。

4.4报告期内基金的投资策略和业绩表现说明

4.4.1报告期内基金投资策略和运作分析

三季度,国内宏观经济保持疲弱态势,CPI略有上行,PPI维持通缩。"8.11"汇改引发人民币贬值预期,外汇占款大幅流出。央行对外干预在岸和离岸人民币即远期汇率,对内采用多种政策工具注入流动性,三季度央行降息降准各一次。股票市场剧烈调整,新股发行暂停,配置资金重回债市,收益率曲线的快速下行,信用利差大幅压缩,无风险利率显著下行。可转债跟随正股大幅调整,市场估值略有修复。

本基金增持了利率债和信用债,提升了债券仓位,减持了股票。

4.4.2报告期内基金的业绩表现

截至2015年9月30日,本基金份额净值为1.016元,本报告期份额净值增长率为0.59%,同期业绩比较基准增长率为1.23%。

4.5管理人对宏观经济、证券市场及行业走势的简要展望

展望四季度,美联储推迟加息,市场将修正强美元的预期。国内总需求疲弱、经济下行压力加大、CPI上行动力不足,预计财政和货币政策将维持宽松。股市逐步企稳成交量萎缩,预计市场风险偏好仍将保持较低水平。但经过前期的调整,系统风险已经得到较大释放,随着四季度估值切换以及相关刺激政策的落地,可关注部分成长股和主题类个股的机会。根据历史经验,随着股市企稳,新股发行将重新启动。本基金将在维持偏债操作的基础上,密切关注IPO的重启,动态调整股票仓位。本基金将秉承稳健、专业的投资理念,勤勉尽责地维护持有人的利益。

4.6报告期内基金持有人数或基金资产净值预警说明

本基金报告期内不存在基金持有人数低于200人或基金资产净值低于5000万元的情形。

§5 投资组合报告

5.1 报告期末基金资产组合情况

序号	项目	金额(元)	占基金总资产的比例(%)
1	权益投资	-	-
	其中:股票	-	-
2	固定收益投资	6,111,872,426.00	91.34
	其中:债券	6,111,872,426.00	91.34
	资产支持证券	-	-
3	贵金属投资	-	-
4	金融衍生品投资	-	-
5	买入返售金融资产	497,000,945.50	7.43
	其中:买断式回购的买入返售金融资产	-	-
6	银行存款和结算备付金合计	16,676,999.44	0.25
7	其他资产	66,023,143.29	0.99
8	合计	6,691,573,514.23	100.00

5.2 报告期末按行业分类的股票投资组合

无。

5.3 报告期末按公允价值占基金资产净值比例大小排序的前十名股票投资明细

无。

5.4 报告期末按债券品种分类的债券投资组合

序号	债券品种	公允价值(元)	占基金资产净值比例(%)
1	国家债券	330,948,000.00	5.28
2	央行票据	-	-
3	金融债券	986,346,000.00	15.73
	其中:政策性金融债	986,346,000.00	15.73
4	企业债券	1,315,757,426.00	20.99
5	企业短期融资券	2,991,599,000.00	47.72
6	中期票据	487,222,000.00	7.77
7	可转债	-	-
8	其他	-	-
9	合计	6,111,872,426.00	97.48

5.5 报告期末按公允价值占基金资产净值比例大小排序的前五名债券投资明细

序号	债券代码	债券名称	数量(张)	公允价值(元)	占基金资产净值比例(%)
1	150210	15国开10	8,900,000	925,956,000.00	14.77
2	019506	15国债06	2,400,000	241,056,000.00	3.84
3	011541002	15鞍钢SCP002	2,000,000	200,400,000.00	3.20
4	011509006	15国电集SCP006	2,000,000	199,860,000.00	3.19
5	011517012	15华电SCP012	1,500,000	149,880,000.00	2.39

5.6 报告期末按公允价值占基金资产净值比例大小排序的前十名资产支持证券投资明细

本基金本报告期末未持有资产支持证券。

5.7报告期末按公允价值占基金资产净值比例大小排序的前五名贵金属投资明细

本基金本报告期末未持有贵金属。

5.8 报告期末按公允价值占基金资产净值比例大小排序的前五名权证投资明细

本基金本报告期末未持有权证。

5.9 报告期末本基金投资的股指期货交易情况说明

5.9.1 报告期末本基金投资的股指期货持仓和损益明细

本基金本报告期末未持有股指期货。

5.9.2 本基金投资股指期货的投资政策

无。

5.10 报告期末本基金投资的国债期货交易情况说明

5.10.1 本基金投资国债期货的投资政策

无。

5.10.2 报告期末本基金投资的国债期货持仓和损益明细

本基金本报告期末未持有国债期货。

5.10.3 本基金投资国债期货的投资评价

无。

5.11 投资组合报告附注

5.11.1 本报告期内,本基金投资的前十名证券的发行主体不存在被监管部门立案调查的,在本报告编制日前一年内也不存在受到公开谴责、处罚的情况。

5.11.2 本基金投资前十名股票中,不存在投资于超出基金合同规定备选股票库之外的股票。

5.11.3 其他资产构成

序号	名称	金额(元)
1	存出保证金	468,095.75
2	应收证券清算款	-
3	应收股利	-
4	应收利息	65,555,047.54
5	应收申购款	-
6	其他应收款	-
7	待摊费用	-
8	其他	-
9	合计	66,023,143.29

5.11.4 报告期末持有的处于转股期的可转换债券明细

本基金本报告期末未持有转股期的可转换债券。

5.11.5 报告期末前十名股票中存在流通受限情况的说明

本基金本报告期末未持有股票。

§6 开放式基金份额变动

单位:份

报告期期初基金份额总额	9,599,625,852.98
报告期期间基金总申购份额	4,086,989.30
减:报告期期间基金总赎回份额	3,431,106,094.34
报告期期间基金拆分变动份额	-
报告期期末基金份额总额	6,172,606,747.94

§7 基金管理人运用固有资金投资本基金情况

7.1 基金管理人持有本基金份额变动情况

无。

7.2 基金管理人运用固有资金投资本基金交易明细

本报告期本公司没有运用固有资金投资本基金。

§8 备查文件目录

8.1 备查文件目录

1、《华安新回报灵活配置混合型证券投资基金基金合同》

2、《华安新回报灵活配置混合型证券投资基金招募说明书》

3、《华安新回报灵活配置混合型证券投资基金托管协议》

8.2 存放地点

基金管理人和基金托管人的办公场所,并登载于基金管理人互联网站http://www.huaan.com.cn。

8.3 查阅方式

投资者可登录基金管理人互联网站查阅,或在营业时间内至基金管理人或基金托管人的办公场所免费查阅。

华安基金管理有限公司

二〇一五年十月二十七日

华安媒体互联网混合型证券投资基金

2015 第三季度 报告

2015年9月30日

基金管理人:华安基金管理有限公司
基金托管人:中国工商银行股份有限公司
报告送出日期:二〇一五年十月二十七日

§1 重要提示

基金管理人的董事会及董事保证本报告所载资料不存在虚假记载、误导性陈述或重大遗漏,并对其内容的真实性、准确性和完整性承担个别及连带责任。

基金托管人中国工商银行股份有限公司根据本基金合同规定,于2015年10月23日复核了本报告中的财务指标、净值表现和投资组合报告等内容,保证复核内容不存在虚假记载、误导性陈述或者重大遗漏。

基金管理人承诺以诚实信用、勤勉尽责的原则管理和运用基金资产,但不保证基金一定盈利。

基金的过往业绩并不代表其未来表现。投资有风险,投资者在作出投资决策前应仔细阅读本基金的招募说明书。

本报告中财务资料未经审计。

本报告期自2015年7月1日起至9月30日止。

§2 基金产品概况

基金简称	华安媒体互联网混合
基金主代码	001071
交易代码	001071
基金运作方式	契约型开放式
基金合同生效日	2015年5月15日
报告期末基金份额总额	1,361,681,719.34份
投资目标	本基金重点投资于与媒体与互联网相关的子行业或企业,在严格控制风险的前提下,力争把握该主题投资机会实现基金资产的长期稳健增值。
投资策略	本基金为主题投资型混合基金,将主要运用战略资产配置的方法来确定投资组合中的资产类别和权重,辅以战术资产配置来动态优化投资组合中各类资产的配置比例。在具体投资品种选择方面,本基金将综合运用定量分析和定性分析手段,精选出具有内在价值和成长潜力的媒体互联网类股票来构建权益类投资组合。在研究分析宏观经济和利率趋势等因素的基础上,选择那些流动性较好、风险水平合理、到期收益率与信用质量相对较高的债券品种。
业绩比较基准	50%×中证800指数收益率+50%×中国债券总指数收益率
风险收益特征	本基金为混合型基金,基金的风险与预期收益高于债券型基金和货币市场基金,低于股票型基金,属于证券投资基金中的中高风险投资品种。
基金管理人	华安基金管理有限公司
基金托管人	中国工商银行股份有限公司

§3 主要财务指标和基金净值表现

3.1 主要财务指标

单位:人民币元

主要财务指标	报告期(2015年7月1日-2015年9月30日)	报告期(2015年5月15日-2015年06月30日)
1.本期已实现收益	-259,507,978.14	-5,026,021.87
2.本期利润	-204,016,872.52	-153,103,607.91
3.加权平均基金份额本期利润	-0.1474	-0.1150
4.期末基金资产净值	1,023,100,818.08	1,178,508,480.76
5.期末基金份额净值	0.751	0.885

注:1、所述基金业绩指标不包括持有人认购或交易基金的各项费用(例如:封闭式基金交易佣金,开放式基金的申购赎回费、红利再投资费、基金转换费等),计入费用后实际收益水平要低于所列数字。

2、本期已实现收益指基金本期利息收入、投资收益、其他收入(不含公允价值变动收益)扣除相关费用后的余额,本期利润为本期已实现收益加上本期公允价值变动收益。

3.2 基金净值表现

3.2.1 本报告期基金份额净值增长率及其与同期业绩比较基准收益率的比较

阶段	净值增长率①	净值增长率标准差②	业绩比较基准收益率③	业绩比较基准收益率标准差④	①-③	②-④
过去三个月	-15.14%	4.24%	-14.51%	1.71%	-0.63%	2.53%

注:本基金于2015年5月15日成立。

3.2.2 自基金合同生效以来基金份额累计净值增长率变动及其与同期业绩比较基准收益率变动的比较

华安媒体互联网混合型证券投资基金

份额累计净值增长率与业绩比较基准收益率历史走势对比图

(2015年5月15日至2015年9月30日)

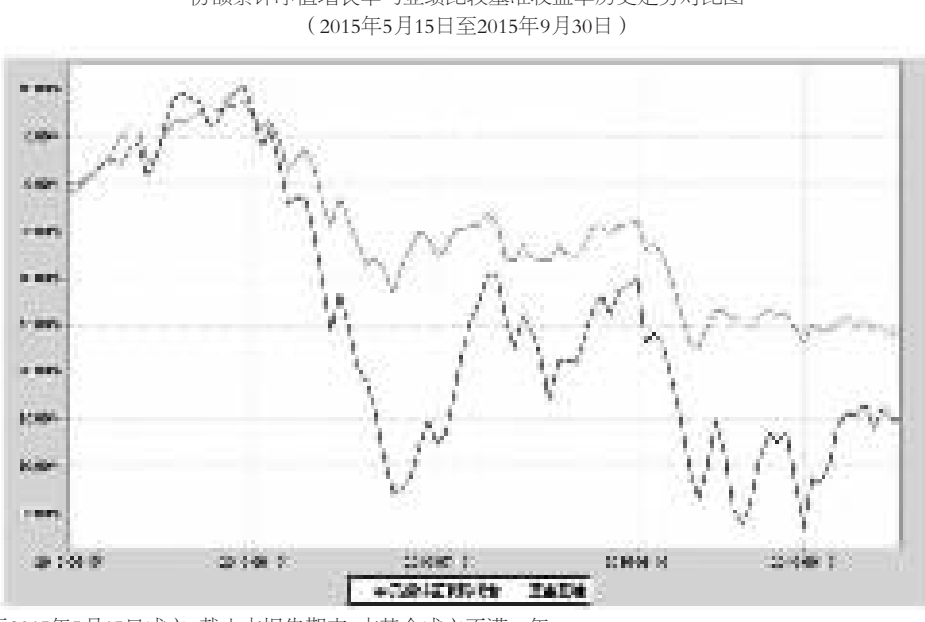

注:1.本基金于2015年5月15日成立,截止本报告期末,本基金成立不满一年。

2.根据本基金基金合同,本基金建仓期为6 个月。基金管理人应当自基金合同生效之日起 6 个月内使基金的投资组合比例符合基金合同的有关约定。

§4 管理人报告

4.1 基金经理(或基金经理小组)简介

姓名	职务	任本基金的基金经理期限		证券从业年限	说明
		任职日期	离任日期		
崔	本基金的基金经理	2015-6-18	-	7年	硕士,7年从业经历。曾任齐鲁证券有限责任公司项目经理、太平洋保险集团总部资产负债匹配专员、中国中投证券行业分析师。2014年3月加入华安基金管理有限公司,担任投资研究部行业分析师、基金经理助理。2015年6月起同时担任本基金、华安逆向策略股票型证券投资基金、华安智能装备主题股票型证券投资基金的基金经理。

注:此处的任职日期和离任日期均指公司作出决定之日,即以公告日为准。证券从业的含义遵从行业协会《证券业从业人员资格管理办法》的相关规定。

4.2 管理人对报告期内本基金运作遵规守信情况的说明

本报告期内,本基金管理人严格遵守《证券投资基金法》等有关法律法规及基金合同、招募说明书等有关基金法律文件的规定,本着诚实信用、勤勉尽责的原则管理和运用基金资产,在控制风险的前提下,为基金份额持有人谋求最大利益,不存在违法违规或未履行基金合同承诺的情形。

4.3 公平交易专项说明

4.3.1 公平交易制度的执行情况

根据中国证监会《证券投资基金管理公司公平交易制度指导意见》,公司制定了《华安基金管理有限公司公平交易管理制度》,将封闭式基金、开放式基金、特定客户资产管理组合及其他投资组合资产在研究分析、投资决策、交易执行等方面全部纳入公平交易管理中。控制措施包括:在研究环节,研究员在为公司管理的各类投资组合提供研究信息、投资建议过程中,使用晨会发言、发送邮件、登录在研究报告管理系统中等方式来确保各类投资组合经理可以公平享有信息获取机会。在投资环节,公司各投资组合经理根据投资组合的风格和投资策略,制定并严格执行交易决策规则,以保证各投资组合交易决策的客观性和独立性。同时严格执行投资决策委员会、投资总监、投资组合经理等各投资决策主体授权机制,投资组合经理在授权范围内自主决策,超过投资权限的操作需要经过严格的审批程序。在交易环节,公司实行强制公平交易机制,确保各投资组合享有公平的交易执行机会。(1)交易所二级市场业务,遵循价格优先、时间优先、比例分配、综合平衡的控制原则,实现同一时间下达指令的投资组合在交易时机上的公平性。(2)交易所一级市场业务,投资组合经理按意愿独立进行业务申报,集中交易部以投资组合名义对外进行申报。若该业务以公司名义进行申报与中签,则按实际中签情况以价格优先、比例分配原则进行分配。若中签量过小无法合理进行比例分配,且以公司名义获得,则投资部门在合规监察员监督参与下,进行公平协商分配。(3)银行间市场业务遵循指令时间优先原则,先到先询价的控制原则。通过内部共同的iwind群,发布询价需求和结果,做到信息公开。若是多个投资组合进行一级市场投标,则各投资组合经理须以各投资组合名义向集中交易部下达投资意向,交易员以此进行投标,以确保中签结果与投资组合投标意向一一对应。若中签量过小无法合理进行比例分配,且以公司名义获得,则投资部门在风控部门的监督参与下,进行公平协商分配。交易监控、分析与评估环节,公司风险管理部对公司旗下的各投资组合投资境内证券市场上市交易的投资品种、进行场外的非公开发行股票申购、以公司名义进行的债券一级市场申购、不同投资组合同日和临近交易日的反向交易以及可能导致不公平交易和利益输送的异常交易行为进行监控;风险管理部根据市场公认的第三方信息(如:中债登的债券估值),定期对各投资组合与交易对手之间议价交易的交易价格公允性进行审查,对不同投资组合临近交易日的同向交易的交易时机和交易价差进行分析。 本报告期内,公司公平交易制度总体执行情况良好。

4.3.2 异常交易行为的专项说明

根据中国证监会《证券投资基金管理公司公平交易制度指导意见》,公司合规监察稽核部会同基金投资、交易部门讨论制定了公募基金、专户针对股票、债券、回购等投资品种在交易所及银行间的同日反向交易控制规则,并在投资系统中进行了设置,实现了完全的系统控制。同时加强了对基金、专户间的同日反向交易的监控与隔日反向交易的检查;风险管理部开发了同向交易分析系统,对相关同向交易指标进行持续监控,并定期对组合间的同向交易行为进行了重点分析。本报告期内,除指数基金以外的所有投资组合参与的交易所公开竞价交易中,出现同日反向交易成交较少的单边交易量超过该证券当日成交量的5%的次数为0次,未出现异常交易。

4.4报告期内基金的投资策略和业绩表现说明

4.4.1报告期内基金投资策略和运作分析

2015年3季度,A股市场震荡下行并逐步筑底,指数在季度末企稳并反弹。本基金在报告期内按照自下而上的选股思路,结构上增加了对新兴消费,如旅游、体育、传媒和部分互联网细分领域等板块的配置比例

4.4.2报告期内基金的业绩表现

截止2015年9月30日,本基金份额净值为0.751元,本报告期份额净值增长率为-15.14%,同期业绩比较基准增长率为-14.51%。

4.5管理人对宏观经济、证券市场及行业走势的简要展望

未来国内宏观经济增速将依然维持在筑底过程中,部分经济指标可能出现小幅反弹迹象,但幅度仍然有限。另外,货币宽松环境仍将继续维持,但进一步大幅宽松的空间逐步缩小。在经历了年中股指大幅杀跌之后,场外的大部分杠杆资金逐步被清理,A股有望在四季度有所表现。放眼全球,新兴产业仍然是资本市场追逐的热点,以互联网、基因、先进制造为主的板块,仍然在全球享受着高估值和超额收益。我国处于鼓励创新创业的起步阶段,在未来资本市场的结构性行情之中,新兴成长、先进制造、消费升级等领域仍将有望延续较好的业态,并成为保持A股超额收益的主要方向。因此,未来组合中配置上仍将维持新兴成长、先进制造、消费升级等新兴板块的配置主体,个股上选择在估值安全边际和成长空间较为平衡的标的,规避前期涨幅过大、逻辑分歧较大的高估值标的。

4.6报告期内基金持有人数或基金资产净值预警说明

无。

§5 投资组合报告

5.1 报告期末基金资产组合情况

序号	项目	金额(元)	占基金总资产的比例(%)
1	权益投资	708,569,312.72	67.34
	其中:股票	708,569,312.72	67.34
2	固定收益投资	-	-
	其中:债券	-	-
	资产支持证券	-	-
3	贵金属投资	-	-
4	金融衍生品投资	-	-
5	买入返售金融资产	-	-
	其中:买断式回购的买入返售金融资产	-	-
6	银行存款和结算备付金合计	325,799,296.87	30.96
7	其他资产	17,850,158.78	1.70
8	合计	1,052,218,768.37	100.00

5.2 报告期末按行业分类的股票投资组合

代码	行业类别	公允价值(元)	占基金资产净值比例(%)
A	农、林、牧、渔业	-	-
B	采矿业	30,029,304.43	2.94
C	制造业	309,303,617.14	30.23
D	电力、热力、燃气及水生产和供应业	7,900,200.00	0.77
E	建筑业	17,048,924.40	1.67
F	批发和零售业	-	-
G	交通运输、仓储和邮政业	15,684,548.40	1.53
H	住宿和餐饮业	-	-
I	信息传输、软件和信息技术服务业	153,677,423.02	15.02
J	金融业	39,341,817.00	3.85
K	房地产业	-	-
L	租赁和商务服务业	24,953,490.82	2.44
M	科学研究和技术服务业	-	-
N	水利、环境和公共设施管理业	52,347,191.55	5.12
O	居民服务、修理和其他服务业	-	-
P	教育	-	-
Q	卫生和社会工作	-	-
R	文化、体育和娱乐业	58,282,795.96	5.70
S	综合	-	-
	合计	708,569,312.72	69.26

5.3 报告期末按公允价值占基金资产净值比例大小排序的前十名股票投资明细

序号	股票代码	股票名称	数量(股)	公允价值(元)	占基金资产净值比例(%)
1	601599	鹿港科技	4,331,601	48,557,247.21	4.75
2	000925	众合科技	3,148,478	44,960,265.84	4.39
3	002502	骅威股份	1,907,800	42,295,926.00	4.13
4	002071	长城影视	2,989,156	40,682,413.16	3.98
5	300075	数字政通	1,672,908	39,229,692.60	3.83
6	002123	荣信股份	3,035,246	38,092,337.30	3.72
7	002373	千方科技	1,062,603	36,032,867.73	3.52
8	002343	禾欣股份	1,213,200	35,655,948.00	3.49
9	600706	曲江文旅	2,526,759	35,500,963.95	3.47
10	000503	海虹控股	1,331,777	32,055,872.39	3.13

5.4 报告期末按债券品种分类的债券投资组合

本基金本报告期末未持有债券。

5.5 报告期末按公允价值占基金资产净值比例大小排序的前五名债券投资明细

本基金本报告期末未持有债券。

5.6 报告期末按公允价值占基金资产净值比例大小排序的前十名资产支持证券投资明细

本基金本报告期末未持有资产支持证券。

5.7报告期末按公允价值占基金资产净值比例大小排序的前五名贵金属投资明细

本基金本报告期末未持有贵金属。

5.8 报告期末按公允价值占基金资产净值比例大小排序的前五名权证投资明细

本基金本报告期末未持有权证。

5.9 报告期末本基金投资的股指期货交易情况说明

5.9.1 报告期末本基金投资的股指期货持仓和损益明细

本基金本报告期没有投资股指期货。

5.9.2 本基金投资股指期货的投资政策

本基金将根据风险管理的原则,以套期保值为目的,有选择地投资于流动性好、交易活跃的股指期货合约。

本基金在进行股指期货投资时,首先将基于对证券市场总体行情的判断和组合风险收益的分析确定投资时机以及套期保值的类型(多头套期保值或空头套期保值),并根据风险资产投资(或拟投资)的总体规模和风险系数决定股指期货的投资比例;其次,本基金将在综合考虑证券市场和期货市场运行趋势以及股指期货流动性、收益性、风险特征和估值水平的基础上进行投资品种选择,以对冲风险资产组合的系统性风险和流动性风险。

5.10 报告期末本基金投资的国债期货交易情况说明

5.10.1 本基金投资国债期货的投资政策

无。

5.10.2 报告期末本基金投资的国债期货持仓和损益明细

本基金本报告期没有投资国债期货。

5.10.3 本基金投资国债期货的投资评价

无。

5.11 投资组合报告附注

5.11.1 本报告期内,本基金投资的前十名证券的发行主体不存在被监管部门立案调查的,在本报告编制日前一年内也不存在受到公开谴责、处罚的情况。

5.11.2 本基金投资前十名股票中,不存在投资于超出基金合同规定备选股票库之外的股票。

5.11.3 其他资产构成

序号	名称	金额(元)
1	存出保证金	1,037,035.81
2	应收证券清算款	15,355,333.70
3	应收股利	-
4	应收利息	41,571.59
5	应收申购款	1,416,217.68
6	其他应收款	-
7	待摊费用	-
8	其他	-
9	合计	17,850,158.78

5.11.4 报告期末持有的处于转股期的可转换债券明细

本基金本报告期末未持有可转换债券。

5.11.5 报告期末前十名股票中存在流通受限情况的说明

序号	股票代码	股票名称	流通受限部分的公允价值(元)	占基金资产净值比例(%)	流通受限情况说明
1	601599	鹿港科技	48,557,247.21	4.75	重大事项停牌
2	002502	骅威股份	42,295,926.00	4.13	重大事项停牌
3	002123	荣信股份	38,092,337.30	3.72	重大事项停牌
4	002343	禾欣股份	35,655,948.00	3.49	重大事项停牌

§6 开放式基金份额变动

单位:份

基金合同生效日基金份额总额	1,331,612,088.67
报告期期初基金份额总额	1,331,612,088.67
报告期期间基金总申购份额	381,885,152.62
减:报告期期间基金总赎回份额	351,815,521.95
报告期期间基金拆分变动份额	-
报告期期末基金份额总额	1,361,681,719.34

§7 基金管理人运用固有资金投资本基金情况

7.1 基金管理人持有本基金份额变动情况

单位:份

报告期期初管理人持有的本基金份额	-
报告期期间买入/申购总份额	17705862.83
报告期期间卖出/赎回总份额	-
报告期期末管理人持有的本基金份额	17705862.83
报告期期末持有的本基金份额占基金总份额比例(%)	1.30%

7.2 基金管理人运用固有资金投资本基金交易明细

单位:份

序号	交易方式	交易日期	交易份额(份)	交易金额(元)	适用费率
1	申购	2015-07-28	5819557.63	5000000.00	0.02%
2	申购	2015-07-29	6066747.57	5000000.00	0.02%
3	申购	2015-07-31	5819557.63	5000000.00	0.02%
合计			17705862.83	15000000.00	

§8 备查文件目录

8.1 备查文件目录

1、《华安媒体互联网混合型证券投资基金基金合同》

2、《华安媒体互联网混合型证券投资基金招募说明书》

3、《华安媒体互联网混合型证券投资基金托管协议》

8.2 存放地点

基金管理人和基金托管人的办公场所,并登载于基金管理人互联网站http://www.huaan.com.cn。

8.3 查阅方式

投资者可登录基金管理人互联网站查阅,或在营业时间内至基金管理人或基金托管人的办公场所免费查阅。

华安基金管理有限公司

二〇一五年十月二十七日

华安添颐养老混合型发起式证券投资基金

2015 第三季度 报告

2015年9月30日

基金管理人:华安基金管理有限公司
基金托管人:上海银行股份有限公司
报告送出日期:二〇一五年十月二十七日

§1 重要提示

基金管理人的董事会及董事保证本报告所载资料不存在虚假记载、误导性陈述或重大遗漏,并对其内容的真实性、准确性和完整性承担个别及连带责任。

基金托管人上海银行股份有限公司根据本基金合同规定,于2015年10月23日复核了本报告中的财务指标、净值表现和投资组合报告等内容,保证复核内容不存在虚假记载、误导性陈述或者重大遗漏。

基金管理人承诺以诚实信用、勤勉尽责的原则管理和运用基金资产,但不保证基金一定盈利。

基金的过往业绩并不代表其未来表现。投资有风险,投资者在作出投资决策前应仔细阅读本基金的招募说明书。

本报告中财务资料未经审计。

本报告期自2015年7月1日起至9月30日止。

§2 基金产品概况

基金简称	华安添颐养老混合
基金主代码	001485
交易代码	001485
基金运作方式	契约型开放式、发起式
基金合同生效日	2015年6月16日
报告期末基金份额总额	2,974,913,456.05份
投资目标	本基金坚持绝对收益投资理念,在严格控制风险的前提下,采取稳健的投资策略,追求资产的长期稳定增值。
投资策略	本基金将在基金资产配置比例限制范围内,动态调整基金资产在股票、债券、现金类资产上的配置比例,控制基金资产净值的波动幅度,追求符合养老金投资需求的绝对回报。 在具体大类资产配置过程中,本基金将使用定量与定性相结合的研究方法对宏观经济、国家政策、资金面和市场情绪等可能影响证券市场的重要因素进行研究和预测,结合使用公司自主研发的多因子动态资产配置模型、基于投资时钟理论的资产配置模型等经济模型,分析和比较股票、债券等市场和不同金融工具的风险收益特征,确定合适的资产配置比例,动态优化投资组合。
业绩比较基准	中国人民银行公布的一年期定期存款利率(税后)+2%
风险收益特征	本基金为混合型基金,基金的风险与预期收益高于债券型基金和货币市场基金、低于股票型基金,属于证券投资基金中的中高风险投资品种。
基金管理人	华安基金管理有限公司
基金托管人	上海银行股份有限公司

§3 主要财务指标和基金净值表现

3.1 主要财务指标

单位:人民币元

主要财务指标	报告期(2015年7月1日-2015年9月30日)
1.本期已实现收益	-1,034,446.09
2.本期利润	6,278,273.88
3.加权平均基金份额本期利润	0.0029
4.期末基金资产净值	2,971,209,723.05
5.期末基金份额净值	0.999

注:1.所述基金业绩指标不包括持有人认购或交易基金的各项费用(例如:封闭式基金交易佣金,开放式基金的申购赎回费、红利再投资费、基金转换费等),计入费用后实际收益水平要低于所列数字。

2.本期已实现收益指基金本期利息收入、投资收益、其他收入(不含公允价值变动收益)扣除相关费用后的余额,本期利润为本期已实现收益加上本期公允价值变动收益。

3.2 基金净值表现

3.2.1 本报告期基金份额净值增长率及其与同期业绩比较基准收益率的比较

阶段	净值增长率①	净值增长率标准差②	业绩比较基准收益率③	业绩比较基准收益率标准差④	①-③	②-④
过去三个月	0.00%	0.11%	0.98%	0.01%	-0.98%	0.10%

3.2.2 自基金合同生效以来基金份额累计净值增长率变动及其与同期业绩比较基准收益率变动的比较

华安添颐养老混合型发起式证券投资基金

份额累计净值增长率与业绩比较基准收益率历史走势对比图

(2015年6月16日至2015年9月30日)

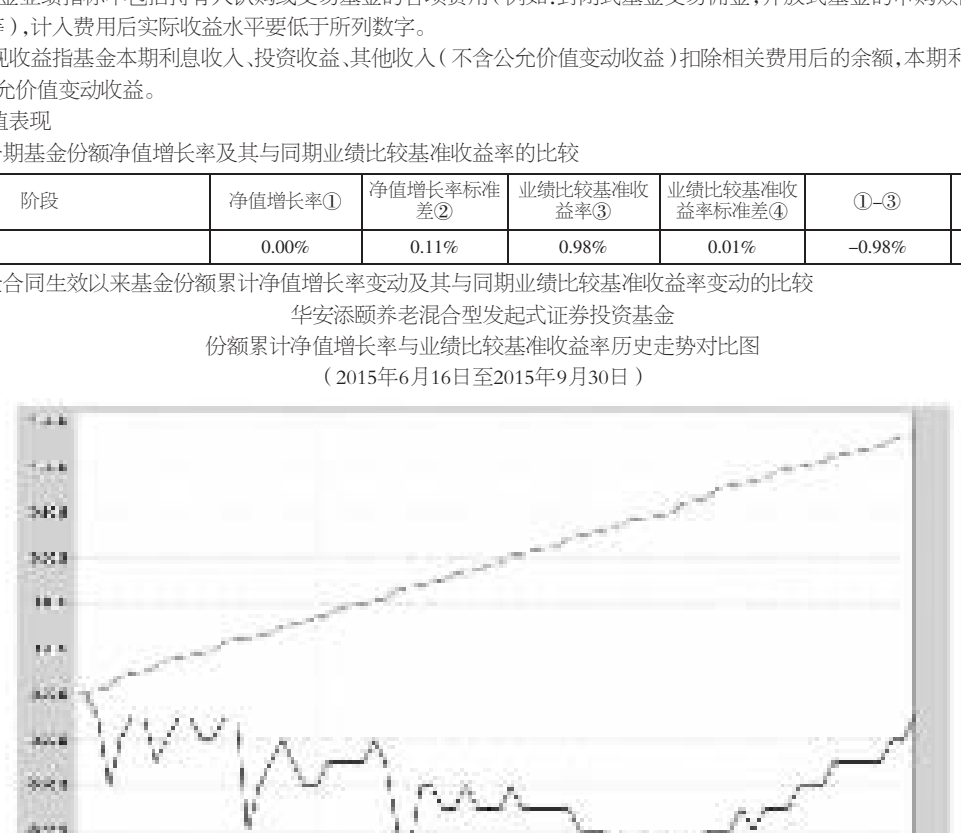

注:1、本基金于2015年6月16日成立,截止本报告期末,本基金成立不满一年。

2、根据本基金基金合同,本基金建仓期为6 个月。基金管理人应当自基金合同生效之日起 6 个月内使基金的投资组合比例符合基金合同的有关约定。

§4 管理人报告

4.1 基金经理(或基金经理小组)简介

姓名	职务	任本基金的基金经理期限		证券从业年限	说明
		任职日期	离任日期		
郑可成	本基金的基金经理,固定收益部助理总监	2015-6-16	-	14年	硕士研究生,14年证券基金从业经历。2001年7月至2004年12月在闽发证券有限责任公司担任研究员,从事债券研究及投资,2005年1月至2005年9月在福建儒林投资顾问有限公司任研究员,2005年10月至2009年7月在益民基金管理有限公司任基金经理,2009年8月至今任职于华安基金管理有限公司固定收益部。2010年12月起担任华安稳固收益债券型证券投资基金的基金经理。2012年9月起同时担任华安安心收益债券型证券投资基金的基金经理。2012年11月起同时担任华安日日鑫货币市场基金的基金经理。2012年12月起同时担任华安信用增强债券型证券投资基金的基金经理。2013年5月起同时担任华安保本混合型证券投资基金的基金经理。2014年8月起同时担任华安七日鑫短期理财债券型证券投资基金、华安年年红定期开放债券型证券投资基金的基金经理。2015年3月起担任华安新动力灵活配置混合型证券投资基金的基金经理。2015年5月起同时担任华安新机遇保本混合型证券投资基金的基金经理、2015年6月起担任本基金的基金经理。
孙丽娜	本基金的基金经理	2015-6-16	-	5年	硕士研究生,5年债券、基金行业从业经验。曾任上海国际货币经纪公司债券经纪人。2010年8月加入华安基金管理有限公司,先后担任债券交易员、基金经理助理。2014年8月起担任华安日日鑫货币市场基金及华安汇财通货币市场基金、华安七日鑫短期理财债券型证券投资基金的基金经理。2014年10月起同时担任华安现金富利投资基金的基金经理。2015年2月起担任华安年年盈定期开放债券型证券投资基金的基金经理。2015年6月起同时担任本基金的基金经理。

注:此处的任职日期和离任日期均指公司作出决定之日,即以公告日为准。证券从业的含义遵从行业协会《证券业从业人员资格管理办法》的相关规定。

4.2 管理人对报告期内本基金运作遵规守信情况的说明

本报告期内,本基金管理人严格遵守《证券投资基金法》等有关法律法规及基金合同、招募说明书等有关基金法律文件的规定,本着诚实信用、勤勉尽责的原则管理和运用基金资产,在控制风险的前提下,为基金份额持有人谋求最大利益,不存在违法违规或未履行基金合同承诺的情形。

4.3 公平交易专项说明

4.3.1 公平交易制度的执行情况

根据中国证监会《证券投资基金管理公司公平交易制度指导意见》,公司制定了《华安基金管理有限公司公平交易管理制度》,将封闭式基金、开放式基金、特定客户资产管理组合及其他投资组合资产在研究分析、投资决策、交易执行等方面全部纳入公平交易管理中。控制措施包括:在研究环节,研究员在为公司管理的各类投资组合提供研究信息、投资建议过程中,使用晨会发言、发送邮件、登录在研究报告管理系统中等方式来确保各类投资组合经理可以公平享有信息获取机会。在投资环节,公司各投资组合经理根据投资组合的风格和投资策略,制定并严格执行交易决策规则,以保证各投资组合交易决策的客观性和独立性。同时严格执行投资决策委员会、投资总监、投资组合经理等各投资决策主体授权机制,投资组合经理在授权范围内自主决策,超过投资权限的操作需要经过严格的审批程序。在交易环节,公司实行强制公平交易机制,确保各投资组合享有公平的交易执行机会。(1)交易所二级市场业务,遵循价格优先、时间优先、比例分配、综合平衡的控制原则,实现同一时间下达指令的投资组合在交易时机上的公平性。(2)交易所一级市场业务,投资组合经理按意愿独立进行业务申报,集中交易部以投资组合名义对外进行申报。若该业务以公司名义进行申报与中签,则按实际中签情况以价格优先、比例分配原则进行分配。若中签量过小无法合理进行比例分配,且以公司名义获得,则投资部门在合规监察员监督参与下,进行公平协商分配。(3)银行间市场业务遵循指令时间优先原则,先到先询价的控制原则。通过内部共同的iwind群,发布询价需求和结果,做到信息公开。若是多个投资组合进行一级市场投标,则各投资组合经理须以各投资组合名义向集中交易部下达投资意向,交易员以此进行投标,以确保中签结果与投资组合投标意向一一对应。若中签量过小无法合理进行比例分配,且以公司名义获得,则投资部门在风控部门的监督参与下,进行公平协商分配。交易监控、分析与评估环节,公司风险管理部对公司旗下的各投资组合投资境内证券市场上市交易的投资品种、进行场外的非公开发行股票申购、以公司名义进行的债券一级市场申购、不同投资组合同日和临近交易日的反向交易以及可能导致不公平交易和利益输送的异常交易行为进行监控;风险管理部根据市场公认的第三方信息(如:中债登的债券估值),定期对各投资组合与交易对手之间议价交易的交易价格公允性进行审查,对不同投资组合临近交易日的同向交易的交易时机和交易价差进行分析。 本报告期内,公司公平交易制度总体执行情况良好。

4.3.2 异常交易行为的专项说明

根据中国证监会《证券投资基金管理公司公平交易制度指导意见》,公司合规监察稽核部会同基金投资、交易部门讨论制定了公募基金、专户针对股票、债券、回购等投资品种在交易所及银行间的同日反向交易控制规则,并在投资系统中进行了设置,实现了完全的系统控制。同时加强了对基金、专户间的同日反向交易的监控与隔日反向交易的检查;风险管理部开发了同向交易分析系统,对相关同向交易指标进行持续监控,并定期对组合间的同向交易行为进行了重点分析。本报告期内,除指数基金以外的所有投资组合参与的交易所公开竞价交易中,出现同日反向交易成交较少的单边交易量超过该证券当日成交量的5%的次数为0次,未出现异常交易。

4.4报告期内基金的投资策略和业绩表现说明

4.4.1报告期内基金投资策略和运作分析

三季度经济仍旧低迷,9月财新PMI创下6年新低,工业增长和投资均低于预期,出口和私人部门投资继续下滑。尽管财政稳增长力度加大、政府支出加快,但银行、政府和企业加杠杆动力仍疲弱,财政累积效应尚需等待。货币条件小幅改善,主要体现在地产销售改善推升居民中长期贷款,但融资总量仍未恢复。货币政策维持宽松,央行811汇改主动释放了贬值压力,避免人民币过强对整体贸易和经济构成负面抑制,同时有利于人民币纳入SDR篮子。汇改后,央行于826再次全面降息降准补充贬值引起的基础货币缺口。

人民币贬值预期带来资本外流,三季度外储共计下降1800亿美元。因此央行多举措运用政策工具确保流动性合理充裕,并在9月季末前发布平均法考核存款准备金率,降低了银行流动性管理的难度。股市大幅震荡调整后,衍生出来的配资和两融收益权供需均收缩,打新暂停。高收益、低风险资产供给快速降低,"缺资产"引发理财和打新基金掀起债市再配置浪潮,收益率较高的信用债成为配置首选,信用利差大幅压缩至历史低位。利率债5年以内的收益率均下降至年内新低,10年政策性银行金融债利率中枢较二季度亦下移12BPS,逼近2月低点。

本报告期内,添颐养老完成了债券建仓,重点配置了中长期利率债和优质信用债,组合保持了适中的杠杆和久期。

4.4.2报告期内基金的业绩表现

截至2015年9月30日,本基金份额净值为0.999元,本报告期份额净值增长率为 0.00%,同期业绩比较基准增长率为0.98%。

4.5管理人对宏观经济、证券市场及行业走势的简要展望

展望四季度,美联储加息的靴子并未落地,货币政策因素的不确定性仍将干扰全球股市和新兴市场资产价格和资本流动。国内经济仍坎坷,世界范围内的通缩和内需不足导致工业品价格持续下滑,去库存周期仍在继续。预计稳增长和基建投资政策将延续,但地产投资和制造业投资是否能迎来反弹仍需观察。通胀四季度反弹势头将持续,但猪肉上行空间有限,通胀上涨幅度将有所放缓。

货币宽松仍是主基调,降准降息仍可期。10月汇率趋稳,资金流出预期缓和,但仍需央行主动补充流动性。货币宽松的本质是提高内需,促进投资与消费。债券市场仍面临固定收益资产的供需不平衡,尤其是四季度中长期利率债供给将大幅缩量,收益率曲线平坦化演变可期。信用利差将保持低位,货币宽松下信用债系统性风险可控,但个券信用事件或常态化,需要规避低评级品种。转债供给稀少意味着溢价率或难以主动大幅收缩,即主动回归债底的可能性较低,转债价格仍与股指联动,价格趋同继续维持。

本基金将继续关注中高等级信用债和长期利率债的配置价值,保持一定的杠杆和久期。我们将密切跟踪经济走势、政策和资金面的情况,秉承稳健、专业的投资理念,优化组合结构,控制风险,勤勉尽责地维护持有人的利益。

4.6报告期内基金持有人数或基金资产净值预警说明

本基金报告期内不存在基金持有人数低于200人或基金资产净值低于5000万元的情形。

§5 投资组合报告

5.1 报告期末基金资产组合情况

序号	项目	金额(元)	占基金总资产的比例(%)
1	权益投资	2,091,200.00	0.06
	其中:股票	2,091,200.00	0.06
2	固定收益投资	3,596,768,197.60	97.42
	其中:债券	3,596,768,197.60	97.42
	资产支持证券	-	-
3	贵金属投资	-	-
4	金融衍生品投资	-	-
5	买入返售金融资产	20,000,000.00	0.54
	其中:买断式回购的买入返售金融资产	-	-
6	银行存款和结算备付金合计	32,864,191.60	0.89
7	其他资产	40,253,122.65	1.09
8	合计	3,691,976,711.85	100.00

5.2 报告期末按行业分类的股票投资组合

代码	行业类别	公允价值(元)	占基金资产净值比例(%)
A	农、林、牧、渔业	-	-
B	采矿业	-	-
C	制造业	-	-
D	电力、热力、燃气及水生产和供应业	-	-
E	建筑业	-	-
F	批发和零售业	-	-
G	交通运输、仓储和邮政业	-	-
H	住宿和餐饮业	-	-
I	信息传输、软件和信息技术服务业	-	-
J	金融业	-	-
K	房地产业	-	-
L	租赁和商务服务业	2,091,200.00	0.07
M	科学研究和技术服务业	-	-
N	水利、环境和公共设施管理业	-	-
O	居民服务、修理和其他服务业	-	-
P	教育	-	-
Q	卫生和社会工作	-	-
R	文化、体育和娱乐业	-	-
S	综合	-	-
	合计	2,091,200.00	0.07

5.3 报告期末按公允价值占基金资产净值比例大小排序的前十名股票投资明细

序号	股票代码	股票名称	数量(股)	公允价值(元)	占基金资产净值比例(%)
1	601888	中国国旅	40,000	2,091,200.00	0.07

5.4 报告期末按债券品种分类的债券投资组合

序号	债券品种	公允价值(元)	占基金资产净值比例(%)
1	国家债券	10,328,000.00	0.35
2	央行票据	-	-
3	金融债券	577,495,000.00	19.44
	其中:政策性金融债	577,495,000.00	19.44
4	企业债券	722,844,447.60	24.33
5	企业短期融资券	1,170,001,750.00	39.38
6	中期票据	1,116,099,000.00	37.56
7	可转债	-	-
8	同业存单	-	-
9	其他	-	-
10	合计	3,596,768,197.60	121.05

5.5 报告期末按公允价值占基金资产净值比例大小排序的前五名债券投资明细

序号	债券代码	债券名称	数量(张)	公允价值(元)	占基金资产净值比例(%)
1	101456044	14渝富MTN001	1,000,000	107,570,000.00	3.62
2	1580002	15潭万楼债	1,000,000	105,840,000.00	3.56
3	130416	13农发16	1,000,000	101,240,000.00	3.41
4	150416	15农发16	1,000,000	100,030,000.00	3.37
5	011599516	15国投SCP002	1,000,000	99,970,000.00	3.36

5.6 报告期末按公允价值占基金资产净值比例大小排序的前十名资产支持证券投资明细

本基金本报告期末未持有资产支持证券。

5.7报告期末按公允价值占基金资产净值比例大小排序的前五名贵金属投资明细

本基金本报告期末未持有贵金属。

5.8 报告期末按公允价值占基金资产净值比例大小排序的前五名权证投资明细

本基金本报告期末未持有权证。

5.9 报告期末本基金投资的股指期货交易情况说明

5.9.1 报告期末本基金投资的股指期货持仓和损益明细

本基金本报告期没有投资股指期货。

5.9.2 本基金投资股指期货的投资政策

无。

5.10 报告期末本基金投资的国债期货交易情况说明

5.10.1 本基金投资国债期货的投资政策

无。

5.10.2 报告期末本基金投资的国债期货持仓和损益明细

本基金本报告期没有投资国债期货。

5.10.3 本基金投资国债期货的投资评价

无。

5.11 投资组合报告附注

5.11.1 本报告期内,本基金投资的前十名证券的发行主体不存在被监管部门立案调查,在本报告编制日前一年内也不存在受到公开谴责、处罚的情况。

5.11.2 本基金投资前十名股票中,不存在投资于超出基金合同规定备选股票库之外的股票。

5.11.3 其他资产构成

序号	名称	金额(元)
1	存出保证金	66,033.12
2	应收证券清算款	998,911.29
3	应收股利	-
4	应收利息	39,104,720.29
5	应收申购款	83,457.95
6	其他应收款	-
7	待摊费用	-
8	其他	-
9	合计	40,253,122.65

5.11.4 报告期末持有的处于转股期的可转换债券明细

本基金本报告期末未持有处于转股期的可转换债券。

5.11.5 报告期末前十名股票中存在流通受限情况的说明

本基金本报告期末前十名股票中不存在流通受限情况。

§6 开放式基金份额变动

单位:份

报告期期初基金份额总额	448,906,462.86
报告期期间基金总申购份额	2,705,959,490.60
减:报告期期间基金总赎回份额	179,952,497.41
报告期期间基金拆分变动份额	-
报告期期末基金份额总额	2,974,913,456.05

§7 基金管理人运用固有资金投资本基金情况

7.1 基金管理人持有本基金份额变动情况

单位:份

报告期期初管理人持有的本基金份额	10000000.00
报告期期间买入/申购总份额	-
报告期期间卖出/赎回总份额	-
报告期期末管理人持有的本基金份额	10000000.00
报告期期末持有的本基金份额占基金总份额比例(%)	0.34%

7.2 基金管理人运用固有资金投资本基金交易明细

本报告期本公司没有运用固有资金投资本基金。

§8 报告期末发起式基金发起资金持有份额情况

项目	持有份额总数	持有份额占基金总份额比例	发起份额总数	发起份额占基金总份额比例	发起份额承诺持有期限
基金管理人固有资金	10,000,000.00	0.34%	10,000,000.00	0.34%	三年
基金管理人高级管理人员	-	-	-	-	
基金经理等人员	-	-	-	-	
基金管理人股东	-	-	-	-	
其他	-	-	-	-	
合计	10,000,000.00	0.34%	10,000,000.00	0.34%	

§9 备查文件目录

9.1 备查文件目录

1、《华安添颐养老混合型发起式证券投资基金基金合同》

2、《华安添颐养老混合型发起式证券投资基金招募说明书》

3、《华安添颐养老混合型发起式证券投资基金托管协议》

9.2 存放地点

基金管理人和基金托管人的办公场所,并登载于基金管理人互联网站http://www.huaan.com.cn。

9.3 查阅方式

投资者可登录基金管理人互联网站查阅,或在营业时间内至基金管理人或基金托管人的办公场所免费查阅。

华安基金管理有限公司

二〇一五年十月二十七日