# 华安中证细分医药交易型开放式指数证券投资基金联接基金

## 2015 第三季度 报告

2015年9月30日

**基金管理人：华安基金管理有限公司**
**基金托管人：中国建设银行股份有限公司**
**报告送出日期：二〇一五年十月二十七日**

§1 重要提示

基金管理人的董事会及董事保证本报告所载资料不存在虚假记载、误导性陈述或重大遗漏，并对其内容的真实性、准确性和完整性承担个别及连带责任。

基金托管人中国建设银行股份有限公司根据本基金合同规定，于2015年10月23日复核了本报告中的财务指标、净值表现和投资组合报告等内容，保证复核内容不存在虚假记载、误导性陈述或者重大遗漏。

基金管理人承诺以诚实信用、勤勉尽责的原则管理和运用基金资产，但不保证基金一定盈利。

基金的过往业绩并不代表其未来表现。投资有风险，投资者在作出投资决策前应仔细阅读本基金的招募说明书。

本报告中财务资料未经审计。

本报告期自2015年7月1日起至9月30日止。

§2 基金产品概况

| 基金简称 | 华安中证细分医药ETF联接 | |
|---|---|---|
| 基金主代码 | 000373 | |
| 基金运作方式 | 契约型开放式 | |
| 基金合同生效日 | 2014年11月28日 | |
| 报告期末基金份额总额 | 35,462,706.01份 | |
| 投资目标 | 通过投资于目标ETF，紧密跟踪标的指数，追求跟踪偏离度和跟踪误差最小化。 | |
| 投资策略 | 本基金通过把全部或接近全部的基金资产投资于目标ETF、标的指数成份股和备选成份股进行被动式指数化投资，实现对业绩比较基准的紧密跟踪，正常情况下，本基金投资于目标ETF的比例不低于基金资产净值的90%，日均跟踪偏离度的绝对值不超过0.35%，年跟踪误差不超过4%。 | |
| 业绩比较基准 | 95%×中证细分医药产业指数收益率+5%×商业银行税后活期存款利率 | |
| 风险收益特征 | 本基金属于ETF联接基金，预期风险与预期收益高于混合基金、债券基金与货币市场基金。 | |
| 基金管理人 | 华安基金管理有限公司 | |
| 基金托管人 | 中国建设银行股份有限公司 | |
| 下属分级基金的基金简称 | 华安中证细分医药ETF联接A | 华安中证细分医药ETF联接C |
| 下属分级基金的交易代码 | 000373 | 000376 |
| 报告期末下属分级基金的份额总额 | 26,957,508.25份 | 8,505,197.76份 |

§3 主要财务指标和基金净值表现

3.1 主要财务指标

单位：人民币元

| 主要财务指标 | 报告期(2015年7月1日-2015年9月30日) | |
|---|---|---|
| | 华安中证细分医药ETF联接A | 华安中证细分医药ETF联接C |
| 1.本期已实现收益 | 2,076,324.65 | 621,986.33 |
| 2.本期利润 | -11,328,213.21 | -3,230,568.88 |
| 3.加权平均基金份额本期利润 | -0.3789 | -0.3215 |
| 4.期末基金资产净值 | 29,338,454.27 | 9,189,955.82 |
| 5.期末基金份额净值 | 1.088 | 1.081 |

注：1.所述基金业绩指标不包括持有人认购或交易基金的各项费用（例如：封闭式基金交易佣金，开放式基金的申购赎回费、红利再投资费、基金转换费等），计入费用后实际收益水平要低于所列数字。

2.本期已实现收益指基金本期利息收入、投资收益、其他收入（不含公允价值变动收益）扣除相关费用后的余额，本期利润为本期已实现收益加上本期公允价值变动收益。

3.2 基金净值表现

3.2.1 本报告期基金份额净值增长率及其与同期业绩比较基准收益率的比较

1、华安中证细分医药ETF联接A：

| 阶段 | 净值增长率① | 净值增长率标准差② | 业绩比较基准收益率③ | 业绩比较基准收益率标准差④ | ①-③ | ②-④ |
|---|---|---|---|---|---|---|
| 过去三个月 | -22.95% | 3.30% | -21.92% | 3.53% | -1.03% | -0.23% |

2、华安中证细分医药ETF联接C：

| 阶段 | 净值增长率① | 净值增长率标准差② | 业绩比较基准收益率③ | 业绩比较基准收益率标准差④ | ①-③ | ②-④ |
|---|---|---|---|---|---|---|
| 过去三个月 | -23.01% | 3.30% | -21.92% | 3.53% | -1.09% | -0.23% |

3.2.2 自基金合同生效以来基金份额累计净值增长率变动及其与同期业绩比较基准收益率变动的比较

华安中证细分医药交易型开放式指数证券投资基金联接基金

份额累计净值增长率与业绩比较基准收益率的历史走势对比图

（2014年11月28日至2015年9月30日）

1. 华安中证细分医药ETF联接A

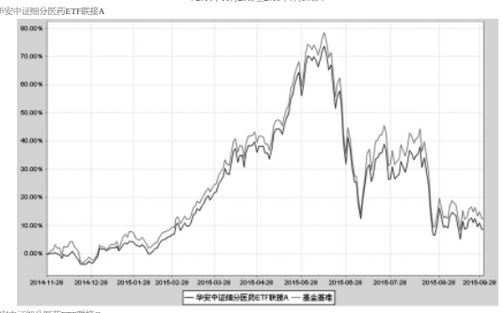


2. 华安中证细分医药ETF联接C

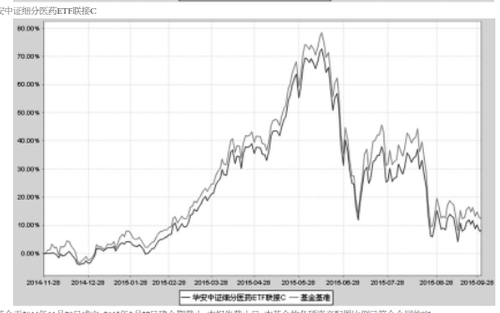


注：本基金于2014年11月28日成立，2015年5月27日建仓期截止。本报告截止日，本基金的各项资产配置比例已符合合同约定。

§4 管理人报告

4.1 基金经理（或基金经理小组）简介

| 姓名 | 职务 | 任本基金的基金经理期限 | | 证券从业年限 | 说明 |
|---|---|---|---|---|---|
| | | 任职日期 | 离任日期 | | |
| 章海默 | 本基金的基金经理、指数投资部助理总监 | 2014-11-28 | 2015-9-11 | 11年 | 复旦大学管理学院工商管理硕士，复旦大学经济学学士，11年基金从业经历，曾在安永华明会计师事务所工作，2003年9月加入华安基金管理有限公司，任基金运营部基金核算主管，2009年12月至2012年12月担任华安上证180交易型开放式指数证券投资基金联接基金的基金经理助理，2011年9月至2012年12月担任华安深证300指数证券投资基金（LOF）的基金经理，2012年12月起担任上证180交易型开放式指数证券投资基金及其联接基金的基金经理，2013年6月起担任指数投资部助理总监，2013年12月起担任华安中证细分医药交易型开放式指数证券投资基金的基金经理，2015年9月离开华安基金。 |
| 钱晶 | 本基金的基金经理 | 2015-8-13 | - | 4年 | 硕士，4年证券、基金行业从业经验，曾任国信证券分析师，2014年12月加入华安基金，任指数投资部量化分析师，2015年5月起担任华安沪深300指数分级证券投资基金的基金经理，2015年6月起同时担任华安中证银行指数分级证券投资基金的基金经理，2015年7月起担任华安创业板50指数分级证券投资基金的基金经理，2015年8月起担任华安中证细分医药交易型开放式指数证券投资基金及本基金的基金经理。 |
| 计伟 | 本基金的基金经理 | 2015-9-22 | - | 9年 | 硕士研究生，9年基金、金融行业从业经验，曾任华安基金管理有限公司基金会计，中国国际金融有限公司经理，2012年1月再次加入华安基金，2015年9月起担任本基金及其联接基金的基金经理。 |

注：此处的任职日期和离任日期均指公司作出决定之日，即以公告日为准。证券从业的含义遵从行业协会《证券业从业人员资格管理办法》的相关规定。

4.2 管理人对报告期内本基金运作遵规守信情况的说明

本报告期内，本基金管理人严格遵守《证券投资基金法》等有关法律法规及基金合同，招募说明书等有关基金法律文件的规定，本着诚实信用、勤勉尽责的原则管理和运用基金资产，在控制风险的前提下，为基金份额持有人谋求最大利益，不存在违法违规或未履行基金合同承诺的情形。

4.3 公平交易专项说明

4.3.1 公平交易制度的执行情况

根据中国证监会《证券投资基金管理公司公平交易制度指导意见》，公司制定了《华安基金管理有限公司公平交易管理制度》，将封闭式基金、开放式基金、特定客户资产管理组合及其他投资组合资产在研究分析、投资决策、交易执行等方面全部纳入公平交易管理中，控制措施包括：在研究环节，研究员在为公司管理的各类投资组合提供研究信息、投资建议过程中，使用隔仓处置、发送邮件、登录在研究报告管理系统中等方式来确保各类投资组合经理可以公平享有信息获取机会，在投资环节，公司各投资组合经理根据投资组合的风格和投资策略，制定并严格执行交易决策规则，以保证各投资组合交易决策的客观性和独立性，同时严格执行投资决策委员会、投资总监、投资组合经理等各投资决策主体授权机制，投资组合经理在授权范围内自主决策，超过授权权限的操作需要经过严格的审批程序。在交易环节，公司实行强制公平交易机制，确保各投资组合享有公平的交易执行机会。（1）交易所二级市场业务，遵循价格优先、时间优先、比例分配、综合平衡的控制原则，实现同一时间下达指令的投资组合在交易时机上的公平性。（2）交易所一级市场业务，投资组合经理按意愿独立进行业务申报，集中交易部以投资组合名义对外进行申报。若该业务以公司名义进行申报与中签，则按实际中签情况以价格优先、比例分配原则进行分配。若中签量过小无法合理进行比例分配，且以公司名义获得，则投资部门在合规监察员监督参与下，进行公平协商分配。（3）银行间市场业务遵循指令时间优先原则，先到先询价的控制原则，通过内部共同的swind群，发布询价需求和结果，做到信息公开。若是多个投资组合进行一级市场投标，则各投资组合经理须以各投资组合名义向集中交易部下达投资意向，交易员以此进行投标，以确保中签结果与投资组合投标意向一一对应。若中签量过小无法合理进行比例分配，且以公司名义获得，则投资部门在风控部门的监督参与下，进行公平协商分配。交易监控、分析与评估环节，公司风险管理部对公司旗下的各投资组合投资境内证券市场上市交易的投资品种，进行场外的非公开发行股票申购，以公司名义进行的债券一级市场申购，不同投资组合同日和临近交易日的反向交易以及可能导致不公平交易和利益输送的异常交易行为进行监控；风险管理部根据市场公认的第三方信息（如：中债登的债券估值），定期对各投资组合与交易对手之间议价交易的交易价格公允性进行审查，对不同投资组合临近交易日的同向交易的交易时机和交易价差进行分析。本报告期内，公司公平交易制度总体执行情况良好。

4.3.2 异常交易行为的专项说明

根据中国证监会《证券投资基金管理公司公平交易制度指导意见》，公司合规监察稽核部会同基金投资、交易部门讨论制定了公募基金、专户针对股票、债券、回购等投资品种在交易所及银行间的同日反向交易控制规则，并在投资系统中进行了设置，实现了完全的系统控制，同时加强了对基金、专户间的同日反向交易的监控与隔日反向交易的检查；风险管理部开发了同向交易分析系统，对相关同向交易指标进行持续监控，并定期对组合间的同向交易行为进行了重点分析。本报告期内，除指数基金以外的所有投资组合参与的交易所公开竞价交易中，出现同日反向交易成交较少的单边交易量超过该证券当日成交量的5%的次数为0次，未出现异常交易。

4.4报告期内基金的投资策略和业绩表现说明

4.4.1报告期内基金投资策略和运作分析

三季度，在股灾的背景下，市场出现全面下跌，上证180指数下跌27.69%，创业板指数下跌27.14%，中证细分医药指数下跌23.08%，略好于蓝筹指数与创业板指数，也在一定程度上体现了医药行业的防御性。

4.4.2报告期内基金的业绩表现

截至2015年9月30日，华安中证细分医药ETF联接A份额净值为1.088元，C份额净值为1.081元；华安中证细分医药ETF联接A份额净值增长率为-22.95%，C份额净值增长率为-23.01%，同期业绩比较基准增长率为-21.92%。

4.5管理人对宏观经济、证券市场及行业走势的简要展望

我们认为，长端利率下行趋势未变，居民资产配置向金融资产转移也是大势所趋，经济增长也进入换档关键期，虽然本次股灾历史罕见，但是随着去金融杠杆进入平稳后，市场信心将逐步恢复，随着国内消费升级、产业转型以及人口结构变化，我们仍然看好医药行业的长期发展。作为基金管理人，我们继续坚持积极将基金回报与指数相拟合的原则，降低跟踪偏离和跟踪误差，勤勉尽责，为投资者获得长期稳定的回报。

4.6报告期内基金持有人数或基金资产净值预警说明

本基金本报告期内本存在基金持有人数低于200人或基金资产净值低于5000万元的情形。

§5 投资组合报告

5.1 报告期末基金资产组合情况

| 序号 | 项目 | 金额(元) | 占基金总资产的比例(%) |
|---|---|---|---|
| 1 | 权益投资 | 559,004.00 | 1.42 |
| | 其中：股票 | 559,004.00 | 1.42 |
| 2 | 固定收益投资 | - | - |
| | 其中：债券 | - | - |
| | 资产支持证券 | - | - |
| 3 | 贵金属投资 | - | - |
| 4 | 金融衍生品投资 | - | - |
| 5 | 买入返售金融资产 | - | - |
| | 其中：买断式回购的买入返售金融资产 | - | - |
| 6 | 银行存款和结算备付金合计 | 2,160,527.42 | 5.50 |
| 7 | 其他资产 | 85,936.85 | 0.22 |
| 8 | 合计 | 39,295,046.83 | 100.00 |

5.2 期末按行业分类的股票投资组合

| 代码 | 行业类别 | 公允价值(元) | 占基金资产净值比例(%) |
|---|---|---|---|
| A | 农、林、牧、渔业 | - | - |
| B | 采矿业 | - | - |
| C | 制造业 | 415,067.00 | 1.08 |
| D | 电力、热力、燃气及水生产和供应业 | - | - |
| E | 建筑业 | - | - |
| F | 批发和零售业 | - | - |
| G | 交通运输、仓储和邮政业 | - | - |
| H | 住宿和餐饮业 | - | - |
| I | 信息传输、软件和信息技术服务业 | - | - |
| J | 金融业 | - | - |
| K | 房地产业 | - | - |
| L | 租赁和商务服务业 | - | - |
| M | 科学研究和技术服务业 | 143,937.00 | 0.37 |
| N | 水利、环境和公共设施管理业 | - | - |
| O | 居民服务、修理和其他服务业 | - | - |
| P | 教育 | - | - |
| Q | 卫生和社会工作 | - | - |
| R | 文化、体育和娱乐业 | - | - |
| S | 综合 | - | - |
| | 合计 | 559,004.00 | 1.45 |

5.3 报告期末按公允价值占基金资产净值比例大小排序的前十名股票投资明细

| 序号 | 股票代码 | 股票名称 | 数量(股) | 公允价值(元) | 占基金资产净值比例(%) |
|---|---|---|---|---|---|
| 1 | 600645 | 中源协和 | 2,700 | 143,937.00 | 0.37 |
| 2 | 002030 | 达安基因 | 2,800 | 122,920.00 | 0.32 |
| 3 | 600276 | 恒瑞医药 | 1,200 | 55,428.00 | 0.14 |
| 4 | 600196 | 复星医药 | 1,200 | 26,304.00 | 0.07 |
| 5 | 600535 | 天士力 | 700 | 23,212.00 | 0.06 |
| 6 | 600867 | 通化东宝 | 800 | 17,928.00 | 0.05 |
| 7 | 600085 | 同仁堂 | 700 | 15,729.00 | 0.04 |
| 8 | 600252 | 中恒集团 | 3,000 | 14,970.00 | 0.04 |
| 9 | 600201 | 金宇集团 | 300 | 14,556.00 | 0.04 |
| 10 | 600079 | 人福医药 | 900 | 13,581.00 | 0.04 |

5.5 报告期末按债券品种分类的债券投资组合

本基金本报告期末未持有债券。

5.6 报告期末按公允价值占基金资产净值比例大小排序的前五名债券投资明细

本基金本报告期末未持有债券。

5.7 报告期末按公允价值占基金资产净值比例大小排序的前十名资产支持证券投资明细

本基金本报告期末未持有资产支持证券。

5.8报告期末按公允价值占基金资产净值比例大小排序的前五名贵金属投资明细

本基金本报告期末未持有贵金属。

5.9 报告期末按公允价值占基金资产净值比例大小排序的前五名权证投资明细

本基金本报告期末未持有权证。

5.10 报告期末本基金投资的股指期货交易情况说明

5.10.1 报告期末本基金投资的股指期货持仓和损益明细

本基金本报告期末投资股指期货。

5.10.2 本基金投资股指期货的投资政策

无。

5.11 报告期末本基金投资的国债期货交易情况说明

5.11.1 本基金投资国债期货的投资政策

无。

5.11.2 报告期末本基金投资的国债期货持仓和损益明细

本基金本报告期末投资国债期货。

5.11.3 本基金投资国债期货的投资评价

无。

5.12 投资组合报告附注

5.12.1 本报告期内，本基金投资的前十名证券的发行主体不存在被监管部门立案调查的，在本报告编制日前一年内也不存在受到公开谴责、处罚的情况。

5.12.2 本基金投资前十名股票中，不存在投资于超出基金合同规定备选股票库之外的股票。

5.12.3 其他资产构成

| 序号 | 名称 | 金额(元) |
|---|---|---|
| 1 | 存出保证金 | 72,092.30 |
| 2 | 应收证券清算款 | 7,304.56 |
| 3 | 应收股利 | - |
| 4 | 应收利息 | 535.82 |
| 5 | 应收申购款 | 6,004.17 |
| 6 | 其他应收款 | - |
| 7 | 待摊费用 | - |
| 8 | 其他 | - |
| 9 | 合计 | 85,936.85 |

5.12.4 报告期末持有的处于转股期的可转换债券明细

本基金本报告期末未持有处于转股期的可转换债券。

5.12.5 报告期末前十名股票中存在流通受限情况的说明

| 序号 | 股票代码 | 股票名称 | 流通受限部分的公允价值(元) | 占基金资产净值比例(%) | 流通受限情况说明 |
|---|---|---|---|---|---|
| 1 | 002030？ | 达安基因 | 122,920.00 | 0.32 | 重大事项停牌 |
| 2 | 600252？ | 中恒集团 | 14,970.00 | 0.04 | 重大事项停牌 |
| 3 | 600645？ | 中源协和 | 143,937.00 | 0.37 | 重大事项停牌 |

§6 开放式基金份额变动

单位：份

| 项目 | 华安中证细分医药ETF联接A | 华安中证细分医药ETF联接C |
|---|---|---|
| 报告期期初基金份额总额 | 37,865,446.70 | 9,468,556.70 |
| 报告期期间基金总申购份额 | 17,908,640.34 | 23,059,072.43 |
| 减：报告期期间基金总赎回份额 | 28,816,578.79 | 24,022,431.37 |
| 报告期期间基金拆分变动份额 | - | - |
| 报告期期末基金份额总额 | 26,957,508.25 | 8,505,197.76 |

§7 基金管理人运用固有资金投资本基金情况

7.1 基金管理人持有本基金份额变动情况

无。

7.2 基金管理人运用固有资金投资本基金交易明细

本报告期本公司没有运用固有资金投资本基金。

§8 备查文件目录

8.1 备查文件目录

1、《华安中证细分医药交易型开放式指数证券投资基金联接基金合同》

2、《华安中证细分医药交易型开放式指数证券投资基金联接基金招募说明书》

3、《华安中证细分医药交易型开放式指数证券投资基金托管协议》

8.2 存放地点

基金管理人和基金托管人的办公场所，并登载于基金管理人互联网站http://www.huaan.com.cn。

8.3 查阅方式

投资者可登录基金管理人互联网站查阅，或在营业时间内至基金管理人或基金托管人的办公场所免费查阅。

**华安基金管理有限公司**

**二〇一五年十月二十七日**

# 华安中证细分医药交易型开放式指数证券投资基金

## 2015 第三季度 报告

2015年9月30日

**基金管理人：华安基金管理有限公司**
**基金托管人：中国建设银行股份有限公司**
**报告送出日期：二〇一五年十月二十七日**

§1 重要提示

基金管理人的董事会及董事保证本报告所载资料不存在虚假记载、误导性陈述或重大遗漏，并对其内容的真实性、准确性和完整性承担个别及连带责任。

基金托管人中国建设银行股份有限公司根据本基金合同规定，于2015年10月23日复核了本报告中的财务指标、净值表现和投资组合报告等内容，保证复核内容不存在虚假记载、误导性陈述或者重大遗漏。

基金管理人承诺以诚实信用、勤勉尽责的原则管理和运用基金资产，但不保证基金一定盈利。

基金的过往业绩并不代表其未来表现。投资有风险，投资者在作出投资决策前应仔细阅读本基金的招募说明书。

本报告中财务资料未经审计。

本报告期自2015年7月1日起至9月30日止。

§2 基金产品概况

| 基金简称 | 华安中证细分地产ETF | |
|---|---|---|
| 场内简称 | 中证地产 | |
| 基金主代码 | 512110 | |
| 交易代码 | 512110 | |
| 基金运作方式 | 交易型开放式 | |
| 基金合同生效日 | 2013年12月4日 | |
| 报告期末基金份额总额 | 1,143,198.00份 | |
| 投资目标 | 紧密跟踪标的指数，追求跟踪偏离度和跟踪误差最小化。 | |
| 投资策略 | 本基金主要采用完全复制法，即完全按照标的指数成份股组成及其权重构建基金股票投资组合，并根据标的指数成份股票及其权重的变动进行相应调整。在一般情况下，本基金将根据标的指数的成份股票的构成及其权重构建股票资产组合，但因特殊情况（如流动性不足，成份股长期停牌，法律法规限制等）导致无法获得足够数量的股票时，本基金可以选择其他证券或证券组合对标的指数中的股票加以替换。本基金投资于标的指数成份股和备选成份股的资产比例不低于基金资产的90%，投资于标的指数成份股和备选成份股的比例不低于非现金基金资产的80%。为有效控制指数的跟踪误差，本基金在注重风险管理的前提下，将适度运用股指期货。<br>正常情况下，本基金力求日均跟踪偏离度的绝对值不超过0.2%，年跟踪误差不超过2%。如因指数编制规则调整或其他因素导致跟踪偏离度和跟踪误差超过上述范围，基金管理人应采取合理措施避免跟踪偏离度、跟踪误差进一步扩大。 | |
| 业绩比较基准 | 中证细分房地产产业主题指数收益率。 | |
| 风险收益特征 | 本基金为股票型基金，属于较高风险、较高预期收益的基金品种，其风险和预期收益高于货币市场基金、债券型基金和混合型基金。 | |
| 基金管理人 | 华安基金管理有限公司 | |
| 基金托管人 | 中国建设银行股份有限公司 | |

§3 主要财务指标和基金净值表现

3.1 主要财务指标

单位：人民币元

| 主要财务指标 | 报告期(2015年7月1日-2015年9月30日) |
|---|---|
| 1.本期已实现收益 | -646,398.14 |
| 2.本期利润 | -1,169,206.21 |
| 3.加权平均基金份额本期利润 | -0.6125 |
| 4.期末基金资产净值 | 1,850,215.66 |
| 5.期末基金份额净值 | 1.618 |

注：1.所述基金业绩指标不包括持有人认购或交易基金的各项费用（例如：封闭式基金交易佣金，开放式基金的申购赎回费、红利再投资费、基金转换费等），计入费用后实际收益水平要低于所列数字。

2.本期已实现收益指基金本期利息收入、投资收益、其他收入（不含公允价值变动收益）扣除相关费用后的余额，本期利润为本期已实现收益加上本期公允价值变动收益。

3.2 基金净值表现

3.2.1 本报告期基金份额净值增长率及其与同期业绩比较基准收益率的比较

| 阶段 | 净值增长率① | 净值增长率标准差② | 业绩比较基准收益率③ | 业绩比较基准收益率标准差④ | ①-③ | ②-④ |
|---|---|---|---|---|---|---|
| 过去三个月 | -27.28% | 2.68% | -27.05% | 3.58% | -0.23% | -0.90% |

3.2.2 自基金合同生效以来基金份额累计净值增长率变动及其与同期业绩比较基准收益率变动的比较

华安中证细分地产交易型开放式指数证券投资基金

份额累计净值增长率与业绩比较基准收益率历史走势对比图

（2013年12月4日至2015年9月30日）

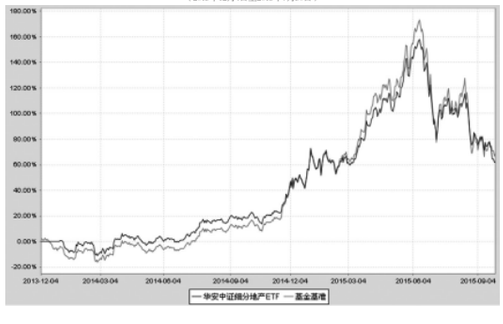


注：本基金于2013年12月4日成立，2014年6月3日建仓期截止。建仓期结束日，本基金的各项资产配置比例已符合合同约定。

§4 管理人报告

4.1 基金经理（或基金经理小组）简介

| 姓名 | 职务 | 任本基金的基金经理期限 | | 证券从业年限 | 说明 |
|---|---|---|---|---|---|
| | | 任职日期 | 离任日期 | | |
| 徐宜宜 | 本基金的基金经理 | 2013-12-4 | - | 9年 | 管理学硕士，CFA（国际金融分析师），FRM（金融风险管理师），9年证券、基金行业从业经历，具有基金从业资格，曾在美国道富全球投资管理公司担任对冲基金助理、量化分析师和风险管理师等职，2011年1月加入华安基金管理有限公司被动投资部从事海外被动投资的研究工作，2011年5月至2012年12月担任上证龙头企业交易型开放式指数证券投资基金及其联接基金的基金经理助理，2013年7月起同时担任华安标普全球石油指数证券投资基金的基金经理，2013年7月起同时担任华安易富黄金交易型开放式证券投资基金联接基金及华安纳斯达克100指数证券投资基金的基金经理，2013年12月起同时担任华安创业板中小盘指数证券投资基金的基金经理，2014年8月起同时担任华安国际龙头（DAX）交易型开放式指数证券投资基金及其联接基金的基金经理。 |

注：此处的任职日期和离任日期均指公司作出决定之日，即以公告日为准。证券从业的含义遵从行业协会《证券业从业人员资格管理办法》的相关规定。

4.2 管理人对报告期内本基金运作遵规守信情况的说明

本报告期内，本基金管理人严格遵守《证券投资基金法》等有关法律法规及基金合同，招募说明书等有关基金法律文件的规定，本着诚实信用、勤勉尽责的原则管理和运用基金资产，在控制风险的前提下，为基金份额持有人谋求最大利益，不存在违法违规或未履行基金合同承诺的情形。

4.3 公平交易专项说明

4.3.1 公平交易制度的执行情况

根据中国证监会《证券投资基金管理公司公平交易制度指导意见》，公司制定了《华安基金管理有限公司公平交易管理制度》，将封闭式基金、开放式基金、特定客户资产管理组合及其他投资组合资产在研究分析、投资决策、交易执行等方面全部纳入公平交易管理中，控制措施包括：在研究环节，研究员在为公司管理的各类投资组合提供研究信息、投资建议过程中，使用隔仓处置、发送邮件、登录在研究报告管理系统中等方式来确保各类投资组合经理可以公平享有信息获取机会，在投资环节，公司各投资组合经理根据投资组合的风格和投资策略，制定并严格执行交易决策规则，以保证各投资组合交易决策的客观性和独立性，同时严格执行投资决策委员会、投资总监、投资组合经理等各投资决策主体授权机制，投资组合经理在授权范围内自主决策，超过授权权限的操作需要经过严格的审批程序。在交易环节，公司实行强制公平交易机制，确保各投资组合享有公平的交易执行机会。（1）交易所二级市场业务，遵循价格优先、时间优先、比例分配、综合平衡的控制原则，实现同一时间下达指令的投资组合在交易时机上的公平性。（2）交易所一级市场业务，投资组合经理按意愿独立进行业务申报，集中交易部以投资组合名义对外进行申报。若该业务以公司名义进行申报与中签，则按实际中签情况以价格优先、比例分配原则进行分配。若中签量过小无法合理进行比例分配，且以公司名义获得，则投资部门在合规监察员监督参与下，进行公平协商分配。（3）银行间市场业务遵循指令时间优先原则，先到先询价的控制原则，通过内部共同的swind群，发布询价需求和结果，做到信息公开。若是多个投资组合进行一级市场投标，则各投资组合经理须以各投资组合名义向集中交易部下达投资意向，交易员以此进行投标，以确保中签结果与投资组合投标意向一一对应。若中签量过小无法合理进行比例分配，且以公司名义获得，则投资部门在风控部门的监督参与下，进行公平协商分配。交易监控、分析与评估环节，公司风险管理部对公司旗下的各投资组合投资境内证券市场上市交易的投资品种，进行场外的非公开发行股票申购，以公司名义进行的债券一级市场申购，不同投资组合同日和临近交易日的反向交易以及可能导致不公平交易和利益输送的异常交易行为进行监控；风险管理部根据市场公认的第三方信息（如：中债登的债券估值），定期对各投资组合与交易对手之间议价交易的交易价格公允性进行审查，对不同投资组合临近交易日的同向交易的交易时机和交易价差进行分析。本报告期内，公司公平交易制度总体执行情况良好。

4.3.2 异常交易行为的专项说明

根据中国证监会《证券投资基金管理公司公平交易制度指导意见》，公司合规监察稽核部会同基金投资、交易部门讨论制定了公募基金、专户针对股票、债券、回购等投资品种在交易所及银行间的同日反向交易控制规则，并在投资系统中进行了设置，实现了完全的系统控制，同时加强了对基金、专户间的同日反向交易的监控与隔日反向交易的检查；风险管理部开发了同向交易分析系统，对相关同向交易指标进行持续监控，并定期对组合间的同向交易行为进行了重点分析。本报告期内，除指数基金以外的所有投资组合参与的交易所公开竞价交易中，出现同日反向交易成交较少的单边交易量超过该证券当日成交量的5%的次数为0次，未出现异常交易。

4.4报告期内基金的投资策略和业绩表现说明

4.4.1报告期内基金投资策略和运作分析

三季度延续二季度的走势，房地产市场销量同比有15%左右的同比复苏，存货下降到62周左右，去库存有所进展，房企资借表压力有所减轻，但增收不增利的现象凸显，利润率持续下调，全国楼市的分化不仅表现在一二线城市与三四线城市之间，房地产企业的分化也已经很严重，总体看，房企分化愈发明显，行业洗牌加剧。

进入传统销售旺季的9月，销售环比上涨7%，同比涨幅达到20.2%，房地产市场在9月持续迎来政策利好，降准降息后贷款利率再创历史新低、非限购城市首套房首付降低到25%，且地方政府出台的利好政策层出不穷，为“金九银十”创造了良好的环境。降息后，一二线城市楼市资金面明显好转，从房企发布的业绩报告来看，增收不增利的现象愈发明显。目前房地产企业的利润平均每年大约以1%的速度下滑。

4.4.2报告期内基金的业绩表现

截止2015年9月30日，本基金份额净值为1.618元，本报告期份额净值增长率为 -27.28%，同期业绩比较基准增长率为-27.05%。

4.5管理人对宏观经济、证券市场及行业走势的简要展望

2015年四季度我们认为地产板块仍然面临基本面改善，估值提升的阶段，但受制于地价上涨和需求增长减缓的制约，地产板块的投资回报率也将进入“新常态”，而股价很大程度上已经反映了基本面未来的情况。

作为中证地产ETF基金的管理人，我们继续坚持积极将基金回报与指数相拟合的原则，降低跟踪偏离和跟踪误差，勤勉尽责，为投资者获得长期稳定的回报。

4.6报告期内基金持有人数或基金资产净值预警说明

本基金本报告期内基金资产净值连续超过20个工作日低于5000万元。

§5 投资组合报告

5.1 报告期末基金资产组合情况

| 序号 | 项目 | 金额(元) | 占基金总资产的比例(%) |
|---|---|---|---|
| 1 | 权益投资 | 1,481,736.66 | 68.31 |
| | 其中：股票 | 1,481,736.66 | 68.31 |
| 2 | 固定收益投资 | - | - |
| | 其中：债券 | - | - |
| | 资产支持证券 | - | - |
| 3 | 贵金属投资 | - | - |
| 4 | 金融衍生品投资 | - | - |
| 5 | 买入返售金融资产 | - | - |
| | 其中：买断式回购的买入返售金融资产 | - | - |
| 6 | 银行存款和结算备付金合计 | 680,483.38 | 31.37 |
| 7 | 其他资产 | 6,872.57 | 0.32 |
| 8 | 合计 | 2,169,092.61 | 100.00 |

5.2 报告期末按行业分类的股票投资组合

5.2.1 积极投资按行业分类的股票投资组合

本基金本报告期末未持有积极投资股票。

5.2.2 指数投资按行业分类的股票投资组合

| 代码 | 行业类别 | 公允价值(元) | 占基金资产净值比例(%) |
|---|---|---|---|
| A | 农、林、牧、渔业 | - | - |
| B | 采矿业 | - | - |
| C | 制造业 | - | - |
| D | 电力、热力、燃气及水生产和供应业 | - | - |
| E | 建筑业 | - | - |
| F | 批发和零售业 | - | - |
| G | 交通运输、仓储和邮政业 | - | - |
| H | 住宿和餐饮业 | - | - |
| I | 信息传输、软件和信息技术服务业 | - | - |
| J | 金融业 | - | - |
| K | 房地产业 | 1,463,991.25 | 79.13 |
| L | 租赁和商务服务业 | 6,713.81 | 0.36 |
| M | 科学研究和技术服务业 | - | - |
| N | 水利、环境和公共设施管理业 | - | - |
| O | 居民服务、修理和其他服务业 | - | - |
| P | 教育 | - | - |
| Q | 卫生和社会工作 | - | - |
| R | 文化、体育和娱乐业 | - | - |
| S | 综合 | 11,031.60 | 0.60 |
| | 合计 | 1,481,736.66 | 80.08 |

5.3 报告期末按公允价值占基金资产净值比例大小的股票投资明细

5.3.1 报告期末指数投资按公允价值占基金资产净值比例大小排序的前十名股票投资明细

| 序号 | 股票代码 | 股票名称 | 数量(股) | 公允价值(元) | 占基金资产净值比例(%) |
|---|---|---|---|---|---|
| 1 | 000002 | 万 科A | 15,002 | 190,975.46 | 10.32 |
| 2 | 000024 | 招商地产 | 6,320 | 180,056.80 | 9.73 |
| 3 | 600649 | 城投控股 | 6,260 | 80,065.40 | 4.33 |
| 4 | 600048 | 保利地产 | 9,430 | 75,345.70 | 4.07 |
| 5 | 000979 | 中弘股份 | 11,554 | 69,786.16 | 3.77 |
| 6 | 600663 | 陆家嘴 | 1,343 | 62,207.76 | 3.36 |
| 7 | 601588 | 北辰实业 | 10,515 | 45,635.10 | 2.47 |
| 8 | 600565 | 迪马股份 | 4,300 | 45,494.00 | 2.46 |
| 9 | 000667 | 美好集团 | 10,000 | 44,100.00 | 2.38 |
| 10 | 000882 | 华联股份 | 4,516 | 39,515.00 | 2.14 |

5.3.2 报告期末积极投资按公允价值占基金资产净值比例大小排序的前五名股票投资明细

本基金本报告期末未持有积极投资股票。

5.4 报告期末按债券品种分类的债券投资组合

本基金本报告期末未持有债券。

5.5 报告期末按公允价值占基金资产净值比例大小排序的前五名债券投资明细

本基金本报告期末未持有债券。

5.6 报告期末按公允价值占基金资产净值比例大小排序的前十名资产支持证券投资明细

本基金本报告期末未持有资产支持证券。

5.7 报告期末按公允价值占基金资产净值比例大小排序的前五名贵金属投资明细

本基金本报告期末未持有贵金属。

5.8 报告期末按公允价值占基金资产净值比例大小排序的前五名权证投资明细

本基金本报告期末未持有权证。

5.9 报告期末本基金投资的股指期货交易情况说明

5.9.1 报告期末本基金投资的股指期货持仓和损益明细

本基金本报告期末投资股指期货。

5.9.2 本基金投资股指期货的投资政策

无。

5.10 报告期末本基金投资的国债期货交易情况说明

5.10.1 本基金投资国债期货的投资政策

无

5.10.2 报告期末本基金投资的国债期货持仓和损益明细

本基金本报告期没有投资国债期货。

5.10.3 本基金投资国债期货的投资评价

无

5.11 投资组合报告附注

5.11.1 本报告期内，本基金投资的前十名证券的发行主体不存在被监管部门立案调查的，在本报告编制日前一年内也不存在受到公开谴责、处罚的情况。

5.11.2 本基金投资前十名股票中，不存在投资于超出基金合同规定备选股票库之外的股票。

5.11.3 其他资产构成

| 序号 | 名称 | 金额(元) |
|---|---|---|
| 1 | 存出保证金 | 6,772.14 |
| 2 | 应收证券清算款 | - |
| 3 | 应收股利 | - |
| 4 | 应收利息 | 100.43 |
| 5 | 应收申购款 | - |
| 6 | 其他应收款 | - |
| 7 | 待摊费用 | - |
| 8 | 其他 | - |
| 9 | 合计 | 6,872.57 |

5.11.4 报告期末持有的处于转股期的可转换债券明细

本基金本报告期末未持有处于转股期的可转换债券。

5.11.5 报告期末投资的股票存在流通受限情况的说明

5.11.5.1 报告期末指数投资前十名股票中存在流通受限情况的说明

| 序号 | 股票代码 | 股票名称 | 流通受限部分的公允价值(元) | 占基金资产净值比例(%) | 流通受限情况说明 |
|---|---|---|---|---|---|
| 1 | 000979 | 中弘股份 | 69,786.16 | 3.77 | 重大事项停牌 |
| 2 | 600565 | 迪马股份 | 45,494.00 | 2.46 | 重大事项停牌 |
|