华安科技动力混合型证券投资基金

2015 第三季度 报告

2015年09月30日

基金管理人：华安基金管理有限公司
基金托管人：中国建设银行股份有限公司
报告送出日期：二〇一五年十月二十七日

§1 重要提示

基金管理人的董事会及董事保证本报告所载资料不存在虚假记载、误导性陈述或重大遗漏，并对其内容的真实性、准确性和完整性承担个别及连带责任。

基金托管人中国建设银行股份有限公司根据本基金合同规定，于2015年10月23日复核了本报告中的财务指标、净值表现和投资组合报告等内容，保证复核内容不存在虚假记载、误导性陈述或者重大遗漏。

基金管理人承诺以诚实信用、勤勉尽责的原则管理和运用基金资产，但不保证基金一定盈利。

基金的过往业绩并不代表其未来表现。投资有风险，投资者在作出投资决策前应仔细阅读本基金的招募说明书。

本报告中财务资料未经审计。

本报告期自2015年7月1日起至9月30日止。

§2 基金产品概况

基金简称	华安科技动力混合
基金主代码	040025
交易代码	040025
基金运作方式	契约型开放式
基金合同生效日	2011年12月20日
报告期末基金份额总额	126,681,203.85份
投资目标	本基金重点投资于以科学技术为动力在产业价值链中占据优势地位的行业或企业，关注其科技创新或技术突破后产生的增长动能，在严格控制风险的前提下，力争实现基金资产的长期稳健增值。
投资策略	本基金采取相对稳定的资产配置策略，一般情况下将保持股票配置比例的相对稳定，避免因过于主动的仓位调整带来额外的风险。个股选择中以产业链价值结构为主要判别基准，选取以科学技术为动力在产业价值链中占据优势地位的行业或企业，同时从市场广度、技术深度、产业宽度和政策强度等方面寻找选取财务状况良好、盈利能力较强且资产质量较好的公司并作为重点投资对象。
业绩比较基准	80%×中证800指数收益率+20%×中国债券总指数收益率
风险收益特征	本基金为混合型基金，基金的风险与预期收益高于债券型基金和货币市场基金，低于股票型基金，属于证券投资基金中的中高风险投资品种。
基金管理人	华安基金管理有限公司
基金托管人	中国建设银行股份有限公司

§3 主要财务指标和基金净值表现

3.1 主要财务指标

单位：人民币元

主要财务指标	报告期(2015年7月1日－2015年9月30日)
1.本期已实现收益	-82,079,177.27
2.本期利润	-125,643,271.28
3.加权平均基金份额本期利润	-0.8615
4.期末基金资产净值	279,716,946.48
5.期末基金份额净值	2.208

注：1.所述基金业绩指标不包括持有人认购或交易基金的各项费用（例如：封闭式基金交易佣金，开放式基金的申购赎回费、红利再投资费、基金转换费等），计入费用后实际收益水平要低于所列数字。

2.本期已实现收益指基金本期利息收入、投资收益、其他收入（不含公允价值变动收益）扣除相关费用后的余额，本期利润为本期已实现收益加上本期公允价值变动收益。

3.2 基金净值表现

3.2.1 本报告期基金份额净值增长率及其与同期业绩比较基准收益率的比较

阶段	净值增长率①	净值增长率标准差②	业绩比较基准收益率③	业绩比较基准收益率标准差④	①－③	②－④
过去三个月	-29.61%	3.76%	-23.12%	2.73%	-6.49%	1.03%

3.2.2 自基金合同生效以来基金份额累计净值增长率变动及其与同期业绩比较基准收益率变动的比较

华安科技动力混合型证券投资基金

份额累计净值增长率与业绩比较基准收益率历史走势对比图

（2011年12月20日至2015年9月30日）

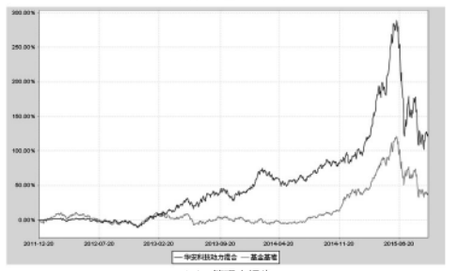

§4 管理人报告

4.1 基金经理（或基金经理小组）简介

姓名	职务	任本基金的基金经理期限		证券从业年限	说明
		任职日期	离任日期		
谢振东	本基金的基金经理	2015-3-25	-	5年	硕士研究生，5年证券、基金行业从业经验。具有基金从业资格证书。曾任华泰联合证券行业研究员，2011年9月加入华安基金，曾任投资研究部高级研究员，基金投资部基金经理助理。2015年3月起同时担任本基金，华安动态灵活配置混合型证券投资基金，华安安顺灵活配置混合型证券投资基金的基金经理。

注：此处的任职日期和离任日期均指公司作出决定之日，即以公告日为准。证券从业的含义遵从行业协会《证券从业人员资格管理办法》的相关规定。

4.2 管理人对报告期内本基金运作遵规守信情况的说明

本报告期内，本基金管理人严格遵守《证券投资基金法》等有关法律法规及基金合同，招募说明书等有关基金法律文件的规定，本着诚实信用、勤勉尽责的原则管理和运用基金资产，在控制风险的前提下，为基金份额持有人谋求最大利益，不存在违法违规或未履行基金合同承诺的情形。

4.3 公平交易专项说明

4.3.1 公平交易制度的执行情况

根据中国证监会《证券投资基金管理公司公平交易制度指导意见》，公司制定了《华安基金管理有限公司公平交易管理制度》，将封闭式基金、开放式基金、特定客户资产管理组合及其他投资组合资产在研究分析、投资决策、交易执行等方面全部纳入公平交易管理中。控制措施包括：在研究环节，研究员在为公司管理的各类投资组合提供研究信息、投资建议过程中，使用晨会发言、发送邮件、登录在研究报告管理系统中等方式来确保各类投资组合经理可以公平享有信息获取机会。在投资环节，公司各投资组合经理根据投资组合的风格和投资策略，制定并严格执行交易决策规则，以保证各投资组合交易决策的客观性和独立性。同时严格执行投资决策委员会、投资总监、投资组合经理等各投资决策主体授权机制，投资组合经理在授权范围内自主决策，超过投资权限的操作需要经过严格的审批程序。在交易环节，公司实行强制公平交易机制，确保各投资组合享有公平的交易执行机会。（1）交易所二级市场业务，遵循价格优先、时间优先、比例分配、综合平衡的控制原则，实现同一时间下达指令的投资组合在交易时机上的公平性。（2）交易所一级市场业务，投资组合经理按意愿独立进行业务申报，集中交易部以投资组合名义对外进行申报。若该业务以公司名义进行申报与中签，则按实际中签情况以价格优先、比例分配原则进行分配。若中签量过小无法合理进行比例分配，且以公司名义获得，则投资部门在合规监察员监督参与下，进行公平协商分配。（3）银行间市场业务遵循指令时间优先原则，先到先询价的控制原则。通过内部共同的iwind群，发布询价需求和结果，做到信息公开。若是多个投资组合进行一级市场投标，则各投资组合经理须以各投资组合名义向集中交易部下达投资意向，交易员以此进行投标，以确保中签结果与投资组合投标意向一一对应。若中签量过小无法合理进行比例分配，且以公司名义获得，则投资部门在风控部门的监督参与下，进行公平协商分配。交易监控、分析与评估环节，公司风险管理部对公司旗下的各投资组合投资境内证券市场上市交易的投资品种、进行场外的非公开发行股票申购、以公司名义进行的债券一级市场申购、不同投资组合同日和临近交易日的反向交易以及可能导致不公平交易和利益输送的异常交易行为进行监控；风险管理部根据市场公认的第三方信息（如：中债登的债券估值），定期对各投资组合与交易对手之间以价交易的交易价格公允性进行审查，对不同投资组合临近交易日的同向交易的交易时机和交易价差进行分析。

4.4 报告期内基金的投资策略和业绩表现说明

4.4.1 报告期内基金投资策略和运作分析

报告期内，资金去杠杆等因素引发了市场的剧烈调整，本基金对股市调整的幅度和空间估计不足，未能显著降低股票仓位，净值出现较大回撤。但本基金在市场调整初期有效地分散了投资、大幅降低了高估值个股持仓，使得基金即使在股票大面积停牌、客户赎回的情景下，也规避了流动性风险。

4.4.2报告期内基金的业绩表现

截至2015年9月30日，本基金份额净值为2.208元，本报告期份额净值增长率为 -29.61%，同期业绩比较基准增长率为-23.12%。

4.5管理人对宏观经济、证券市场及行业走势的简要展望

凭借监管层的有效调控和资本市场自身韧性，我们预向于认为市场已经逐步企稳，未来进一步大幅杀跌的概率不大。市场的大幅回落，已经反映了对转型和改革的较悲观预期，但我们清晰观测到的是：以互联网为代表的新经济已经深入人心，正在深层次地改造社会、提升效率；而同时，改革的步伐也未曾停歇，例如国企改革的纲领性文件已经发布、各类价格的市场化改革仍在有序推进。因此，在告别了齐涨共跌的市场表现后，依靠专业能力的自下而上选股将带来理想的超额收益，我们对后市保持乐观。

4.6报告期内基金持有人数或基金资产净值预警说明

本基金报告期内不存在基金持有人数低于200人或基金资产净值低于5000万元的情形。

§5 投资组合报告

5.1 报告期末基金资产组合情况

序号	项目	金额(元)	占基金总资产的比例(%)
1	权益投资	225,590,564.88	77.71
	其中：股票	225,590,564.88	77.71
2	固定收益投资	-	-
	其中：债券	-	-
	资产支持证券	-	-
3	贵金属投资	-	-
4	金融衍生品投资	-	-
5	买入返售金融资产	-	-
	其中：买断式回购的买入返售金融资产	-	-
6	银行存款和结算备付金合计	64,090,685.52	22.08
7	其他资产	631,762.87	0.22
8	合计	290,313,013.27	100.00

5.2 报告期末按行业分类的股票投资组合

代码	行业类别	公允价值(元)	占基金资产净值比例(%)
A	农、林、牧、渔业	9,380,476.00	3.35
B	采矿业	-	-
C	制造业	140,519,356.10	50.24
D	电力、热力、燃气及水生产和供应业	20,498,700.00	7.33
E	建筑业	10,140,000.00	3.63
F	批发和零售业	-	-
G	交通运输、仓储和邮政业	2,400.00	0.00
H	住宿和餐饮业	-	-
I	信息传输、软件和信息技术服务业	759,008.86	0.27
J	金融业	-	-
K	房地产业	-	-
L	租赁和商务服务业	5,750,800.00	2.06
M	科学研究和技术服务业	-	-
N	水利、环境和公共设施管理业	38,539,823.92	13.78
O	居民服务、修理和其他服务业	-	-
P	教育	-	-
Q	卫生和社会工作	-	-
R	文化、体育和娱乐业	-	-
S	综合	-	-
	合计	225,590,564.88	80.65

5.3 报告期末按公允价值占基金资产净值比例大小排序的前十名股票投资明细

序号	股票代码	股票名称	数量(股)	公允价值(元)	占基金资产净值比例(%)
1	002450	康得新	700,000	21,203,000.00	7.58
2	002002	鸿达兴业	730,000	14,643,800.00	5.24
3	300070	碧水源	300,000	13,107,000.00	4.69
4	002502	骅威股份	550,000	12,193,500.00	4.36
5	600483	福能股份	880,000	12,091,200.00	4.32
6	600054	黄山旅游	570,000	10,978,200.00	3.92
7	002310	东方园林	500,000	10,140,000.00	3.63
8	300190	维尔利	550,000	10,109,000.00	3.61
9	002701	奥瑞金	460,000	9,775,000.00	3.49
10	002299	圣农发展	626,200	9,380,476.00	3.35

5.4 报告期末按债券品种分类的债券投资组合

本基金本报告期末未持有债券。

5.5 报告期末按公允价值占基金资产净值比例大小排序的前五名债券投资明细

本基金本报告期末未持有债券。

5.6 报告期末按公允价值占基金资产净值比例大小排序的前十名资产支持证券投资明细

本基金本报告期末未持有资产支持证券。

5.7报告期末按公允价值占基金资产净值比例大小排序的前五名贵金属投资明细

本基金本报告期末未持有贵金属投资。

5.8 报告期末按公允价值占基金资产净值比例大小排序的前五名权证投资明细

本基金本报告期末未持有权证。

5.9 报告期末本基金投资的股指期货交易情况说明

5.9.1 报告期末本基金投资的股指期货持仓和损益明细

本基金本报告期没有投资股指期货。

5.9.2 本基金投资股指期货的投资政策

无。

5.10 报告期末本基金投资的国债期货交易情况说明

5.10.1 本基金投资国债期货的投资政策

无。

5.10.2 报告期末本基金投资的国债期货持仓和损益明细

本基金本报告期没有投资国债期货。

5.10.3 本基金投资国债期货的投资评价

无。

5.11 投资组合报告附注

5.11.1 本报告期内，本基金投资的前十名证券的发行主体不存在被监管部门立案调查的，在本报告编制日前一年内也不存在受到公开谴责、处罚的情况。

5.11.2 本基金投资前十名股票中，不存在投资于超出基金合同规定备选股票库之外的股票。

5.11.3 其他资产构成

序号	名称	金额(元)
1	存出保证金	537,961.49
2	应收证券清算款	-
3	应收股利	-
4	应收利息	12,114.23
5	应收申购款	81,687.15
6	其他应收款	-
7	待摊费用	-
8	其他	-
9	合计	631,762.87

5.11.4 报告期末持有的处于转股期的可转换债券明细

本基金本报告期末未持有可转换债券。

5.11.5 报告期末前十名股票中存在流通受限情况的说明

序号	股票代码	股票名称	流通受限部分的公允价值(元)	占基金资产净值比例(%)	流通受限情况说明
1	002002	鸿达兴业	14,643,800.00	5.24	重大资产重组停牌
2	300070	碧水源	13,107,000.00	4.69	重大资产重组停牌
3	002502	骅威股份	12,193,500.00	4.36	重大事项停牌
4	002310	东方园林	10,140,000.00	3.63	重大资产重组停牌

§6 开放式基金份额变动

单位：份

报告期期初基金份额总额	156,706,007.40
报告期期间基金总申购份额	78,147,335.26
减：报告期期间基金总赎回份额	108,172,138.81
报告期期间基金拆分变动份额	-
报告期期末基金份额总额	126,681,203.85

§7 基金管理人运用固有资金投资本基金情况

7.1 基金管理人持有本基金份额变动情况

无。

7.2 基金管理人运用固有资金投资本基金交易明细

本报告期本公司没有运用固有资金投资本基金。

§8 备查文件目录

8.1 备查文件目录

1.《华安科技动力混合型证券投资基金基金合同》

2.《华安科技动力混合型证券投资基金招募说明书》

3.《华安科技动力混合型证券投资基金托管协议》

8.2 存放地点

基金管理人和基金托管人的办公场所，并登载于基金管理人互联网站http://www.huaan.com.cn。

8.3 查阅方式

投资者可登录基金管理人互联网站查阅，或在营业时间内至基金管理人或基金托管人的办公场所免费查阅。

华安基金管理有限公司

二〇一五年十月二十七日

华安季季鑫短期理财债券型证券投资基金

2015 第三季度 报告

2015年09月30日

基金管理人：华安基金管理有限公司
基金托管人：中国工商银行股份有限公司
报告送出日期：二〇一五年十月二十七日

§1 重要提示

基金管理人的董事会及董事保证本报告所载资料不存在虚假记载、误导性陈述或重大遗漏，并对其内容的真实性、准确性和完整性承担个别及连带责任。

基金托管人中国工商银行股份有限公司根据本基金合同规定，于2015年10月22日复核了本报告中的财务指标、净值表现和投资组合报告等内容，保证复核内容不存在虚假记载、误导性陈述或者重大遗漏。

基金管理人承诺以诚实信用、勤勉尽责的原则管理和运用基金资产，但不保证基金一定盈利。

基金的过往业绩并不代表其未来表现。投资有风险，投资者在作出投资决策前应仔细阅读本基金的招募说明书。

本报告中财务资料未经审计。

本报告期自2015年7月1日起至9月30日止。

§2 基金产品概况

基金简称	华安季季鑫短期理财债券
基金主代码	040030
基金运作方式	契约型开放式
基金合同生效日	2012年5月23日
报告期末基金份额总额	31,702,040.10份
投资目标	在力求本金安全的基础上，追求稳健的当期收益。
投资策略	本基金采用“运作期滚动”的方式运作，在运作期内，本基金将在坚持组合久期与运作期基本匹配的原则下，采用持有到期策略构建投资组合，基本保持大类品种配置的比例恒定。集中申购期内，本基金将采用流动性管理与组合调整相结合的策略。
业绩比较基准	无
风险收益特征	本基金为采用固定组合策略的短期理财债券型基金，属于证券投资基金中较低风险、预期收益较为稳定的品种，其预期的风险水平低于股票基金、混合基金和普通债券基金。
基金管理人	华安基金管理有限公司
基金托管人	中国工商银行股份有限公司
下属分级基金的基金简称	华安季季鑫短期理财债券A	华安季季鑫短期理财债券B
下属分级基金的交易代码	040030	040031
报告期末下属分级基金的份额总额	26,702,040.10份	5,000,000份

§3 主要财务指标和基金净值表现

3.1 主要财务指标

单位：人民币元

主要财务指标	报告期(2015年7月1日－2015年9月30日)	
	华安季季鑫短期理财债券A	华安季季鑫短期理财债券B
1.本期已实现收益	122,680.56	24,714.49
2.本期利润	122,680.56	24,714.49
3.期末基金资产净值	26,702,040.10	5,000,000.00

注：本期已实现收益指基金本期利息收入、投资收益、其他收入（不含公允价值变动收益）扣除相关费用后的余额，本期利润为本期已实现收益加上本期公允价值变动收益，由于短期理财债券基金采用摊余成本法核算，因此，公允价值变动收益为零，本期已实现收益和本期利润的金额相等。

3.2 基金净值表现

3.2.1 本报告期基金份额净值收益率及其与同期业绩比较基准收益率的比较

1. 华安季季鑫短期理财债券A：

阶段	净值收益率①	净值收益率标准差②	业绩比较基准收益率③	业绩比较基准收益率标准差④	①－③	②－④
过去三个月	0.4262%	0.0005%	-	-	-	-

2. 华安季季鑫短期理财债券B：

阶段	净值收益率①	净值收益率标准差②	业绩比较基准收益率③	业绩比较基准收益率标准差④	①－③	②－④
过去三个月	0.4943%	0.0005%	-	-	-	-

3.2.2 自基金合同生效以来基金份额累计净值收益率变动及其与同期业绩比较基准收益率变动的比较

华安季季鑫短期理财债券型证券投资基金

份额累计净值收益率与业绩比较基准收益率历史走势对比图

（2012年5月23日至2015年9月30日）

1、华安季季鑫短期理财债券 A

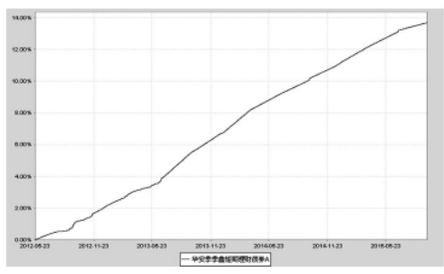

2、华安季季鑫短期理财债券 B

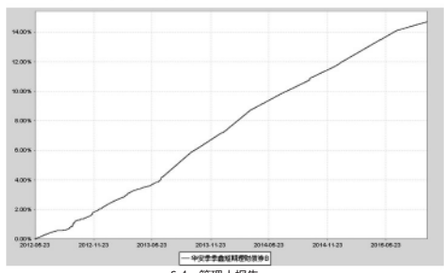

§4 管理人报告

4.1 基金经理（或基金经理小组）简介

姓名	职务	任本基金的基金经理期限		证券从业年限	说明
		任职日期	离任日期		
贺涛	本基金的基金经理、固定收益部总监	2013-10-8	-	18年	金融学硕士（金融工程方向），18年证券、基金从业经历。曾任长城证券有限责任公司债券研究员、华安基金管理有限公司债券研究员、债券投资风险管理员、固定收益投资经理。2008年4月起担任华安稳定收益债券型证券投资基金的基金经理。2011年6月起同时担任华安可转换债券型证券投资基金的基金经理。2012年12月起同时担任华安信用增强债券型证券投资基金的基金经理。2013年6月起同时担任华安双债添利债券型证券投资基金的基金经理、固定收益部副总监。2013年8月起担任固定收益部副总监。2013年10月起同时担任本基金，华安现金富利投资基金，华安月月鑫短期理财债券型证券投资基金，华安日日鑫货币市场基金的基金经理。2014年7月起同时担任华安年年盈定期开放债券型证券投资基金的基金经理。2015年5月起担任华安新回报灵活配置混合型证券投资基金的基金经理。2015年9月起担任华安新乐享保本混合型证券投资基金的基金经理。
朱才敏	本基金的基金经理	2014-11-20	-	8年	金融工程硕士，具有基金从业资格证书，8年基金行业从业经历。2007年7月应届生毕业进入华安基金，历任金融工程部风险管理员、产品经理、固定收益部研究员、基金经理助理等职务。2014年11月起同时担任本基金，华安汇财通货币市场基金，华安月月鑫短期理财债券型证券投资基金，华安双债添利债券型证券投资基金，华安月安鑫短期理财债券型证券投资基金的基金经理。2015年5月起担任华安新回报灵活配置混合型证券投资基金的基金经理。2015年9月起担任华安新乐享保本混合型证券投资基金的基金经理。

注：此处的任职日期和离任日期均指公司作出决定之日，即以公告日为准。证券从业的含义遵从行业协会《证券从业人员资格管理办法》的相关规定。

4.2 报告期内本基金运作遵规守信情况说明

本报告期内，本基金管理人严格遵守《证券投资基金法》等有关法律法规及基金合同、招募说明书等有关基金法律文件的规定，本着诚实信用、勤勉尽责的原则管理和运用基金资产，在控制风险的前提下，为基金份额持有人谋求最大利益，不存在违法违规或未履行基金合同承诺的情形。

4.3 公平交易专项说明

4.3.1 公平交易制度的执行情况

根据中国证监会《证券投资基金管理公司公平交易制度指导意见》，公司制定了《华安基金管理有限公司公平交易管理制度》，将封闭式基金、开放式基金、特定客户资产管理组合及其他投资组合资产在研究分析、投资决策、交易执行等方面全部纳入公平交易管理中。控制措施包括：在研究环节，研究员在为公司管理的各类投资组合提供研究信息、投资建议过程中，使用晨会发言、发送邮件、登录在研究报告管理系统中等方式来确保各类投资组合经理可以公平享有信息获取机会。在投资环节，公司各投资组合经理根据投资组合的风格和投资策略，制定并严格执行交易决策规则，以保证各投资组合交易决策的客观性和独立性。同时严格执行投资决策委员会、投资总监、投资组合经理等各投资决策主体授权机制，投资组合经理在授权范围内自主决策，超过投资权限的操作需要经过严格的审批程序。在交易环节，公司实行强制公平交易机制，确保各投资组合享有公平的交易执行机会。（1）交易所二级市场业务，遵循价格优先、时间优先、比例分配、综合平衡的控制原则，实现同一时间下达指令的投资组合在交易时机上的公平性。（2）交易所一级市场业务，投资组合经理按意愿独立进行业务申报，集中交易部以投资组合名义对外进行申报。若该业务以公司名义进行申报与中签，则按实际中签情况以价格优先、比例分配原则进行分配。若中签量过小无法合理进行比例分配，且以公司名义获得，则投资部门在合规监察员监督参与下，进行公平协商分配。（3）银行间市场业务遵循指令时间优先原则，先到先询价的控制原则。通过内部共同的iwind群，发布询价需求和结果，做到信息公开。若是多个投资组合进行一级市场投标，则各投资组合经理须以各投资组合名义向集中交易部下达投资意向，交易员以此进行投标，以确保中签结果与投资组合投标意向一一对应。若中签量过小无法合理进行比例分配，且以公司名义获得，则投资部门在风控部门的监督参与下，进行公平协商分配。交易监控、分析与评估环节，公司风险管理部对公司旗下的各投资组合投资境内证券市场上市交易的投资品种、进行场外的非公开发行股票申购、以公司名义进行的债券一级市场申购、不同投资组合同日和临近交易日的反向交易以及可能导致不公平交易和利益输送的异常交易行为进行监控；风险管理部根据市场公认的第三方信息（如：中债登的债券估值），定期对各投资组合与交易对手之间以价交易的交易价格公允性进行审查，对不同投资组合临近交易日的同向交易的交易时机和交易价差进行分析。本报告期内，公司公平交易制度总体执行情况良好。

4.3.2 异常交易行为的专项说明

根据中国证监会《证券投资基金管理公司公平交易制度指导意见》，公司合规监察稽核部会同基金投资、交易部门讨论制定了公募基金、专户针对股票、债券、回购等投资品种在交易所及银行间的同日反向交易控制规则，并在投资系统中进行了设置，实现了完全的系统控制。同时加强了对基金、专户间的同日反向交易的监控与隔日反向交易的检查；风险管理部开发了同向交易分析系统，对相关同向交易指标进行持续监控，并定期对组合间的同向交易行为进行了重点分析。本报告期内，除指数基金以外的所有投资组合参与的交易所公开竞价交易中，出现同日反向交易成交较少的单边交易量超过该证券当日成交量的5%的次数为0次，未出现异常交易。

4.4 报告期内基金的投资策略和业绩表现说明

4.4.1 报告期内基金投资策略和运作分析

三季度，国内宏观经济保持疲弱态势，CPI略有上行，PPI维持通缩。“8.11”汇改引发人民币贬值预期，外汇占款大幅流出。央行对外干预在岸和离岸人民币即、远期汇率，对内采用多种政策工具注入流动性，三季度央行降息、降准各一次。资金面在三季度保持宽松，银行间7天回购加权利率在2.5%附近波动。股票市场剧烈调整，新股发行暂停，配置资金重回债市，收益率曲线快速下行，信用利差大幅压缩，无风险利率显著下行。报告期内，中债金融债总财富指数上涨2.24%，中债信用债总财富指数上涨2.13%，中债企业债总财富指数上涨2.88%。从收益率变动来看，银行间市场各等级债券收益率均有明显下行，1年期、5年期和10年期国开债分别下行3BP、40BP和39BP；1年期、3年期和5年期AA级中票分别下行48BP、51BP和39BP，5年期和7年期AA级城投分别下行59BP和55BP。

报告期内，基金配置以中高等级短融和定存为主，适当运用杠杆，通过较高的票息收入和积极的价差操作赚取超额收益。通过审慎和积极的管理，在把握流动性的基础上，积极努力为投资者赚取较高收益。

4.4.2报告期内基金的业绩表现

投资回报：0.8271%　　比较基准：0.3403%

4.5 管理人对宏观经济、证券市场及行业走势的简要展望

展望四季度，美联储推迟加息，市场将修正强美元的预期。国内总需求疲弱、经济下行压力加大、CPI上行动力不足，预计财政和货币政策将维持宽松。股市逐步企稳但成交量萎缩，预计市场风险偏好仍将保持较低水平。尽管三季度债市收益率已经大幅下行，但实际利率依然较高，随着债市配置压力的不断释放，预计四季度债市收益率仍将逐步走低。与相对较低的信用利差相比，中长久期无风险利率仍有较大下降空间。

操作方面，我们将继续把握基金的流动性和收益性的平衡，关注中高评级短融的配置和交易机会。同时把握阶段性资金面抽紧时机、锁定较高收益。在控制组合风险的基础上，为投资者积极赚取高收益。

我们将秉承稳健、专业的投资理念，优化组合结构，控制风险，勤勉尽责地维护持有人的利益。

4.6报告期内基金持有人数或基金资产净值预警说明

本基金报告期内不存在基金持有人数低于200人或基金资产净值低于5000万元的情形。

§5 投资组合报告

5.1 报告期末基金资产组合情况

序号	项目	金额(元)	占基金总资产的比例(%)
1	固定收益投资	908,706,148.81	68.30
	其中：债券	908,706,148.81	68.30
	资产支持证券	-	-
2	买入返售金融资产	149,970,904.96	11.27
	其中：买断式回购的买入返售金融资产	-	-
3	银行存款和结算备付金合计	263,386,863.44	19.80
4	其他资产	8,459,460.86	0.64
5	合计	1,330,523,378.07	100.00

5.2 报告期债券回购融资情况

序号	项目	占基金资产净值比例(%)	
1	报告期内债券回购融资余额	12.35	
	其中：买断式回购融资	-	
序号	项目	金额	占基金资产净值的比例(%)
2	报告期末债券回购融资余额	205,949,291.07	18.33
	其中：买断式回购融资	-	-

注：报告期内债券回购融资余额占基金资产净值的比例为报告期内每个交易日融资余额占资产净值比例的简单平均值。

债券正回购的资金余额超过基金资产净值的20%的说明

在本报告期内本货币市场基金债券正回购的资金余额未超过资产净值的20%。

5.3 基金投资组合平均剩余期限

5.3.1 投资组合平均剩余期限基本情况

项目	天数
报告期末投资组合平均剩余期限	106
报告期内投资组合平均剩余期限最高值	113
报告期内投资组合平均剩余期限最低值	67

报告期内投资组合平均剩余期限超过120天情况说明

在本报告期内本货币市场基金投资组合平均剩余期限未超过120天。

5.3.2 报告期末投资组合平均剩余期限分布比例

序号	平均剩余期限	各期限资产占基金资产净值的比例(%)	各期限负债占基金资产净值的比例(%)
1	30天以内	23.44	18.33
	其中：剩余存续期超过397天的浮动利率债	-	-
2	30天(含)—60天	23.14	-
	其中：剩余存续期超过397天的浮动利率债	-	-
3	60天(含)—90天	31.97	-
	其中：剩余存续期超过397天的浮动利率债	-	-
4	90天(含)—180天	20.42	-
	其中：剩余存续期超过397天的浮动利率债	-	-
5	180天(含)—397天(含)	18.68	-
	其中：剩余存续期超过397天的浮动利率债	-	-
	合计	117.65	18.33

5.4 报告期末按债券品种分类的债券投资组合

序号	债券品种	摊余成本(元)	占基金资产净值比例(%)
1	国家债券	-	-
2	央行票据	-	-
3	金融债券	60,423,861.36	5.38
	其中：政策性金融债	60,423,861.36	5.38
4	企业债券	-	-
5	企业短期融资券	699,835,282.55	62.28
6	中期票据	-	-
7	同业存单	148,447,034.90	13.21
8	其他	-	-
9	合计	908,706,148.81	80.86
10	剩余存续期超过397天的浮动利率债券	-	-

5.5 报告期末按摊余成本占基金资产净值比例大小排名的前十名债券投资明细

序号	债券代码	债券名称	债券数量(张)	摊余成本(元)	占基金资产净值比例(%)
1	111520028	15广发银行CD028	500,000	49,651,322.84	4.42
2	111512075	15北京银行CD075	500,000	49,626,865.74	4.42
3	111507076	15招行CD076	500,000	49,168,816.32	4.38
4	071511007	15国证非金CP007	400,000	40,021,008.54	3.56
5	011582001	15太钢SCP001	400,000	39,987,403.69	3.56
6	1402106	14国开06	300,000	30,276,836.71	2.69
7	071542006	15西部证券CP006	300,000	30,014,363.14	2.67
8	071548001	15国开证券CP001	300,000	29,998,085.89	2.67
9	071502007	15国泰君安CP007	300,000	29,994,902.16	2.67
10	071533006	15华融证券CP006	300,000	29,994,886.54	2.67

5.6 “影子定价”与“摊余成本法”确定的基金资产净值的偏离

项目	偏离情况
报告期内偏离度的绝对值在0.25%(含)—0.5%间的次数	0次
报告期内偏离度的最高值	-
报告期内偏离度的最低值	-
报告期内每个交易日偏离度的绝对值的简单平均值	-

5.7 报告期末按公允价值占基金资产净值比例大小排名的前十名资产支持证券投资明细

本基金本报告期末未持有资产支持证券。

5.8 投资组合报告附注

5.8.1 基金计价方法说明

本基金计价采用摊余成本法，即计价对象以买入成本列示，按票面利率或商定利率并考虑其买入时的溢价与折价，在其剩余期限内按照实际利率法每日计提收益。

本基金通过每日分红使基金份额资产净值维持在1.00元。

5.8.2 本报告期内本基金不存在剩余期限小于397天但剩余存续期超过397天的浮动利率债券的摊余成本超过当日基金资产净值20%的情况。

5.8.3 本基金本报告期内不存在投资的前十名证券的发行主体被监管部门立案调查，或在报告编制日前一年内受到公开谴责、处罚的情形。

5.8.4 其他各项资产构成

序号	名称	金额(元)
1	存出保证金	-
2	应收证券清算款	-
3	应收利息	4,836.22
4	应收申购款	48,000.00
5	其他应收款	-
6	待摊费用	-
7	其他	-
8	合计	52,836.22

§6 开放式基金份额变动

单位：份

项目	华安季季鑫短期理财债券A	华安季季鑫短期理财债券B
报告期期初基金份额总额	28,569,382.56	5,000,000.00
报告期期间基金总申购份额	340,149.18	-
减：报告期期间基金总赎回份额	2,207,491.64	-
报告期期间基金拆分变动份额	-	-
报告期期末基金份额总额	26,702,040.10	5,000,000.00

§7 基金管理人运用固有资金投资本基金交易明细

无。

§8 备查文件目录

8.1 备查文件目录

1.《华安季季鑫短期理财债券型证券投资基金基金合同》

2.《华安季季鑫短期理财债券型证券投资基金招募说明书》

3.《华安季季鑫短期理财债券型证券投资基金托管协议》

8.2 存放地点

基金管理人和基金托管人的办公场所，并登载于基金管理人互联网站http://www.huaan.com.cn。

8.3 查阅方式

投资者可登录基金管理人互联网站查阅，或在营业时间内至基金管理人或基金托管人的办公场所免费查阅。

华安基金管理有限公司

二〇一五年十月二十七日

华安汇财通货币市场基金

2015 第三季度 报告

2015年9月30日

基金管理人：华安基金管理有限公司
基金托管人：中国工商银行股份有限公司
**报告送出日期：二