

# 3600点拉锯战:谁的筹码在集中?

大盘在3600点平台反弹震荡,近3日收盘连续站上整数关口。随着行情的进一步转暖,近期机构抢筹、股东户数下降个股值得关注。

根据沪深交易所互动平台披露的信息,500余家上市公司公布了最新的股东户数,大多截至日期为10月末或11月中旬,相比三季报公布的9月末股东户数,更为及时,更具参考价值。

证券时报股市大数据新媒体“数据宝”统计,与9月末大盘处于3000点盘整阶段相比,可比公司最新股东户数整体微增1.67%,与三季报4.53%和中报22.49%的增幅相比,筹码分散趋势明显减弱。具体来看,54%的个股

东户数下降,其中,17只降幅超过20%,筹码高度集中。

南大光电10月末股东户数6786户,三季度为10662户,降幅36.35%,目前来看排名居首。查看前期筹码变动情况,该股于6月停牌,9月中旬复牌后股价连续跌停,至三季报的半个月时间股东户数暴增六成,出现一定的机构出逃迹象。10月初大盘企稳,南大光电单边上扬,伴随筹码的大幅集中,股价累计涨幅近八成。

一般而言,筹码集中股二级市场具有良好表现,最新股东户数降幅一成以上的90只个股10月以来平均上涨48%,完胜大盘。然而,其中不乏少数

滞涨股。比如筹码集中度排名第二的桂林旅游,10月末股东户数为32596户,与三季度相比下降36.02%,但股价仅上涨两成。该股在三季度的巨震行情中,筹码大幅分散,股东户数比中期增长超过一倍。

进一步梳理发现,10月末或11月中旬筹码集中的股票中,五成三季度股东户数一度大幅增长。初步判断不排除部分机构或大户在三季度大震荡市中离场,10月大盘转暖后逐步吸筹的可能。

纵观这90只筹码集中股,半数以上属于中小板,主板与创业板分别占29席和13席。行业分布显示,机械设

备、建筑材料、化工排名前三。此外,10月以来在各行业中领跑的计算机、电子等板块也均有多个筹码大幅集中股入围。

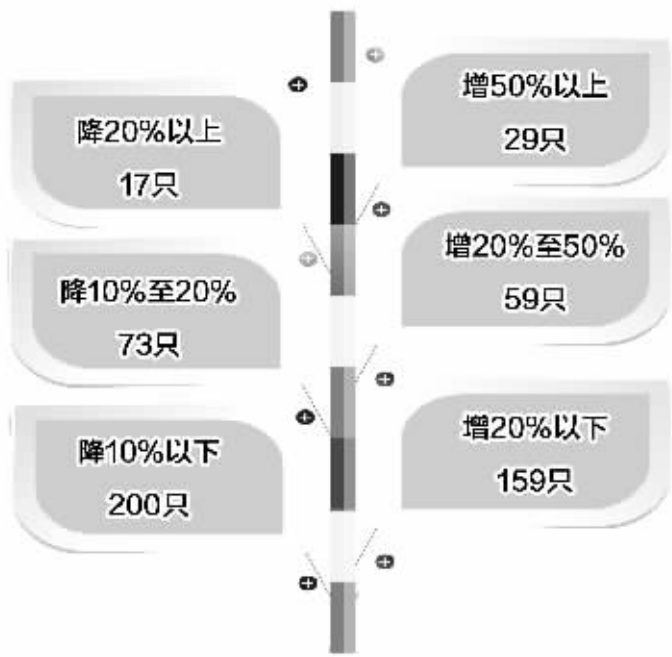
值得关注的是,6只个股股东户数连续下降超一成,出现筹码持续集中趋势,其中,非周期性行业医药生物与食品饮料均包括2只。例如,誉衡药业三季度股东户数环比下降22.31%,根据深圳证券交易所互动易公布的11月13日股东户数,较9月末下降11.21%。泸州老窖三季度股东户数环比下降30.65%,之后的一个月期间股东户数再降一成。

(李干)

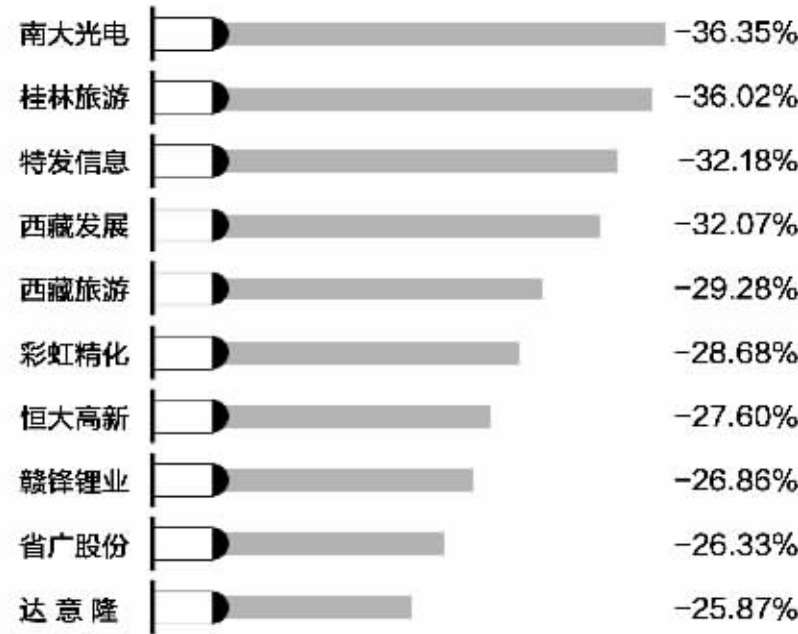
## 股东户数下降逾一成个股涨幅排名

代码	简称	最新股东户数(户)	三季末股东户数(户)	增减(%)	10月以来涨幅(%)
000922	佳电股份	35,177	40,548	-13.25	7.38
000709	河北钢铁	517,309	590,049	-12.33	9.00
000895	双汇发展	67,931	78,746	-13.73	13.35
002561	徐家汇	35,000	39,707	-11.85	15.28
002179	中航光电	42,703	50,190	-14.92	15.73
000572	海马汽车	94,997	114,751	-17.21	16.15
002475	立讯精密	17,058	19,047	-10.44	16.50
002066	瑞泰科技	40,000	49,026	-18.41	16.69
002287	奇正藏药	9,653	11,084	-12.91	19.35
000568	泸州老窖	63,859	72,041	-11.36	19.38
002266	浙富控股	175,705	198,222	-11.36	19.57
000617	石油济柴	19,312	22,905	-15.69	19.77
000977	浪潮信息	90,000	104,888	-14.19	20.59
000667	美好集团	323,000	391,447	-17.49	21.32
002007	华兰生物	36,000	40,228	-10.51	23.04
002332	仙琚制药	32,000	36,518	-12.37	23.64
000978	桂林旅游	32,596	50,949	-36.02	24.39
002641	永高股份	34,010	39,641	-14.20	24.55
002207	准油股份	32,284	36,417	-11.35	25.21
300097	智云股份	10,789	12,001	-10.10	27.83
000428	华天酒店	35,912	40,183	-10.63	28.89
002523	天桥起重	37,199	44,391	-16.20	29.68
300306	远方光电	10,000	12,037	-16.92	30.56
000070	特发信息	25,276	37,270	-32.18	31.28
300336	新文化	21,680	24,492	-11.48	31.79
002429	兆驰股份	35,193	39,664	-11.27	33.89
002190	成飞集成	57,816	66,351	-12.86	34.04
002272	川润股份	32,082	41,831	-23.31	34.37
002136	安纳达	14,776	18,082	-18.28	34.44
002439	启明星辰	60,541	74,760	-19.02	35.42
000802	北京文化	23,774	29,069	-18.22	35.81
002609	捷顺科技	45,661	51,310	-11.01	36.15
002163	中航三鑫	69,090	81,191	-14.90	36.36
002314	南山控股	46,361	55,689	-16.75	36.40
002053	云南盐化	14,283	16,592	-13.92	36.94
000576	广东甘化	26,337	34,842	-24.41	37.05
000926	福星股份	42,600	47,342	-10.02	37.20
002437	誉衡药业	24,700	27,819	-11.21	37.57
002665	首航节能	25,236	29,232	-13.67	37.87
002205	国统股份	13,307	16,469	-19.20	38.76
002400	省广股份	29,631	40,223	-26.33	39.65
600749	西藏旅游	34,410	48,656	-29.28	39.81
002591	恒大高新	14,511	20,043	-27.60	42.07
002548	金新农	41,227	49,056	-15.96	42.44
000752	西藏发展	50,390	74,175	-32.07	43.24
002012	凯恩股份	35,369	40,906	-13.54	43.38
002135	东南网架	43,000	54,852	-21.61	44.65
000042	中洲控股	23,187	28,475	-18.57	44.89
002567	唐人神	27,363	33,526	-18.38	44.92
000631	顺发恒业	37,270	44,611	-16.46	45.99

## 最新股东户数较三季末变动情况



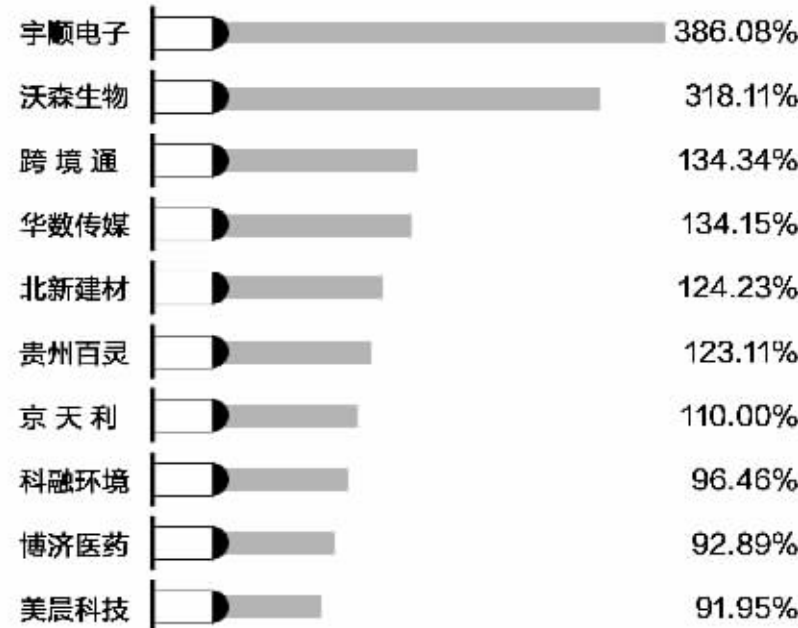
## 股东户数降幅前十



## 可比公司各时点股东户数变动



## 股东户数增幅前十



## 股东户数下降逾一成个股行业分布



## 股东户数下降逾一成个股板块分布



## 股东户数连续两季下降逾一成个股

代码	简称	最新较三季末(%)	三季末较中期(%)
000895	双汇发展	-13.73	-17.39
002665	首航节能	-13.67	-10.11
000568	泸州老窖	-11.36	-30.65
002437	誉衡药业	-11.21	-22.31
002007	华兰生物	-10.51	-10.82
300097	智云股份	-10.10	-13.16

数据是个宝 炒股少不了  
**数据宝**  
微信公众号  
shujubao2015