

## 高送转行情升温 五大指标精选潜力股

中期高送转行情尚未落幕,年度高送转已提前预演,顺荣三七、西泵股份等公司年度高送转预案的出炉点燃了二级市场热情。谁会进行下一个高送转?证券时报股市大数据新媒体“数据宝”根据历年高送转特点精选出97只潜力股,以供参考。

根据公告,目前共有3家公司发布了年度高送转预分配方案。东方网络由于中期分配方案未能实行,控股股东承诺,将于2015年报时按不低于每10股转增20股的比例进行分配;顺荣三七在上周五公告,预计每10股转增10股派1元(含税);西泵股份则每10股转增20股派2元(含税)。

近几年每10股送转10以上的高送转公司家数逐渐增多,去年更是多达302家。目前仅剩一个多月2015会计年度就将结束,作为今年高送转的先遣队,率先公布方案的公司获得资金持续追捧,顺荣三七预案公布后连收两个一字涨停板,西泵股份昨日预案亮相后不出意料的开盘即被大单封于涨停。

目前高送转行情已逐渐升温,如何探寻潜力股,提前进行布局?数据宝通过对以往高送转特征的分析,以上市日期在5年以内、总股本小于5亿股、股价大于30元、每股资本公积金及每股未分配利润之和大于5元、今年

前三季度盈利增长等五大指标对高送转潜力股进行了筛选,共有97只股纳入统计范围。

由于数据宝在统计时限制了上市时间及股本,而近5年内上市且股本较小的主要是中小板、创业板股,因而筛选出的高送转潜力股也主要分布在中小板及创业板,其中,创业板股共有43只,占比近半,中小板有26只。以所属申万行业统计,高送转潜力股集中在医药、化工行业,分别有17只、11只股入围,机械设备、计算机、电子等也有5只以上股票上榜。

从高送转潜力股的机构动向看,绝大多数股票有机构的参与。其中,35

只机构控盘比例超过一成,火炬电子前十大流通股东中机构持股比例高达50%以上。以机构持股环比变动统计,三季度机构增持及新进的共有59只。如,万孚生物、全信股份等机构持股量环比增加逾10倍。

国庆节后大盘持续上行,A股重回慢牛。从市场表现看,高送转潜力股在这波上涨行情中表现突出,平均上涨幅度为66%,涨幅远超过大盘。由于短期涨幅明显,在接下来的高送转行情炒作中,投资者除了关注概念炒作外,还要更多的把握个股的盈利能力,以低风险。

(余莉)

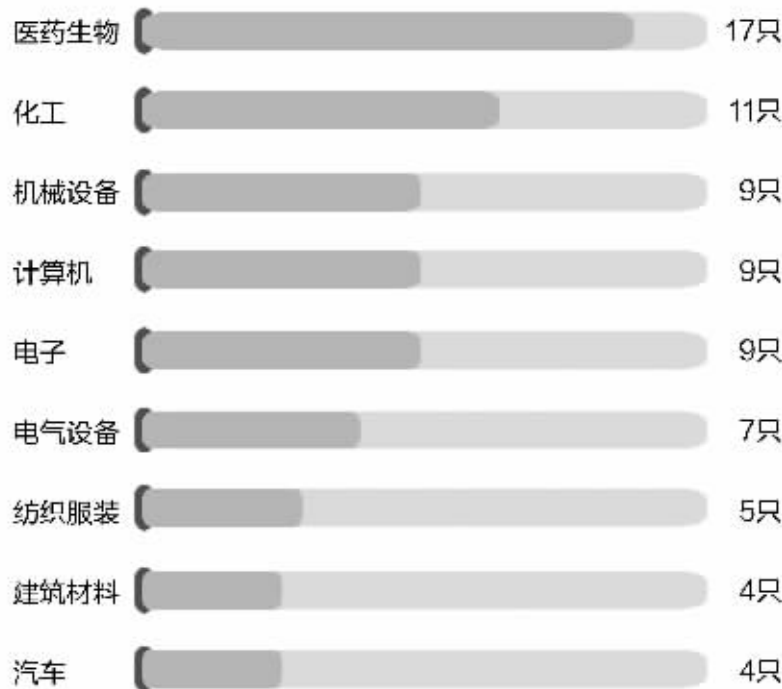
### 高送转潜力股前三季度业绩增幅排名

简称	三季度每股资本公积(元)	三季度每股未分配利润(元)	收盘价(元)	10月以来涨幅(%)	前三季度净利润同比(%)
北京君正	4.408	1.028	39.00	72.49	3,096.21
巨龙管业	8.247	0.574	31.77	35.94	964.53
唐德影视	5.375	3.835	80.30	62.50	305.87
吴通控股	5.665	0.644	43.95	37.13	286.72
亚玛顿	9.292	2.922	44.65	75.37	178.92
东方通	4.324	1.394	91.36	52.65	160.01
联创股份	10.847	1.385	104.68	79.34	158.54
万润股份	4.796	1.281	35.15	22.47	130.83
佰利联	6.816	3.517	35.50	51.45	127.12
普路通	2.916	2.408	95.14	100.51	76.44
江南水务	4.668	3.012	38.09	21.89	57.45
九洲药业	3.373	3.291	68.06	43.13	57.41
麦趣尔	6.793	2.401	52.57	0.00	52.56
思美传媒	4.626	4.879	106.99	80.45	48.97
长海股份	2.380	2.844	30.88	43.43	48.31
通达股份	6.777	2.046	34.50	69.03	47.61
奥康国际	4.813	3.802	32.53	28.07	45.52
金雷风电	7.688	6.096	210.95	133.22	40.55
华懋科技	3.028	2.908	43.15	55.61	39.68
润达医疗	4.662	3.628	98.08	43.94	38.20
溢多利	2.976	3.018	56.49	86.74	35.48
全信股份	2.466	2.968	104.20	81.12	34.53
山河药辅	3.433	2.798	124.54	98.63	32.97
南华仪器	3.940	3.287	113.75	113.49	31.61
强力新材	3.733	2.415	135.08	8.73	30.95
益丰药房	5.520	1.880	45.85	52.10	29.68
汇洁股份	3.713	2.051	44.12	52.61	29.21
良信电器	3.867	2.714	67.00	79.72	28.17
博彦科技	6.088	2.865	58.68	43.47	27.84
文科园林	4.706	2.965	60.44	95.03	27.70
同大股份	6.362	4.584	104.57	103.84	27.34
福斯特	3.761	4.763	45.14	43.67	25.99
依顿电子	2.778	4.406	33.22	59.56	25.84
林洋电子	7.622	2.874	39.67	37.79	25.30
柳州医药	5.279	4.693	104.01	53.57	25.09
西陇化工	4.598	1.444	45.60	81.02	25.08
乐凯新材	1.577	3.485	131.98	88.79	24.82
杭电股份	4.011	1.714	31.50	55.25	23.61
飞凯材料	2.817	2.953	79.10	55.49	23.37
地尔汉宇	4.804	2.754	59.90	58.42	21.28
真视通	3.094	2.144	128.01	142.21	21.21
音飞储存	3.718	1.922	56.72	62.52	20.74
三圣特材	3.751	3.076	38.25	49.88	20.41
众兴菌业	3.702	1.775	47.20	79.06	19.94
鹏辉能源	5.026	3.242	129.27	135.55	19.76
苏试试验	3.231	2.311	90.04	77.45	19.64
克明面业	5.032	3.124	53.35	56.13	19.33
新澳股份	2.374	2.931	31.25	46.92	18.65
奥马电器	2.728	5.810	107.50	205.22	18.36
瑞和股份	4.690	2.712	41.90	78.75	18.28

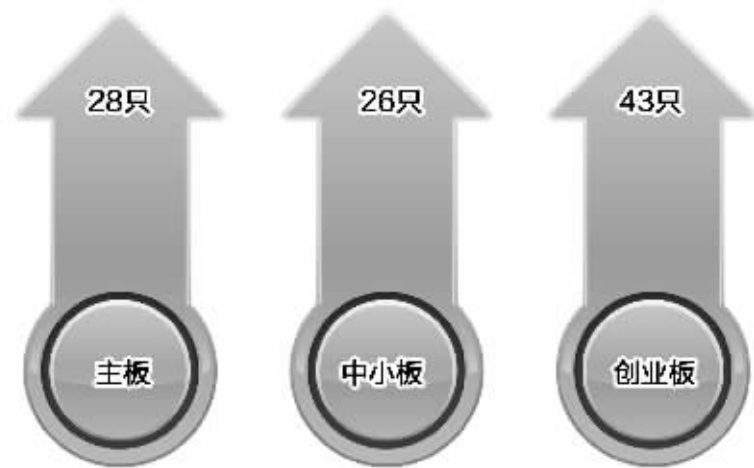
### 近年年度高送转公司家数(10送转10以上)



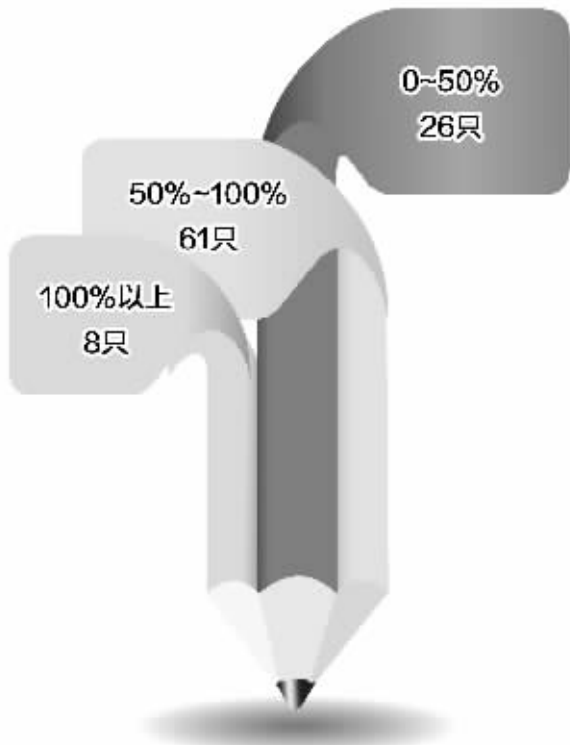
### 今年高送转潜力股所属主要行业



### 今年高送转潜力股板块分布



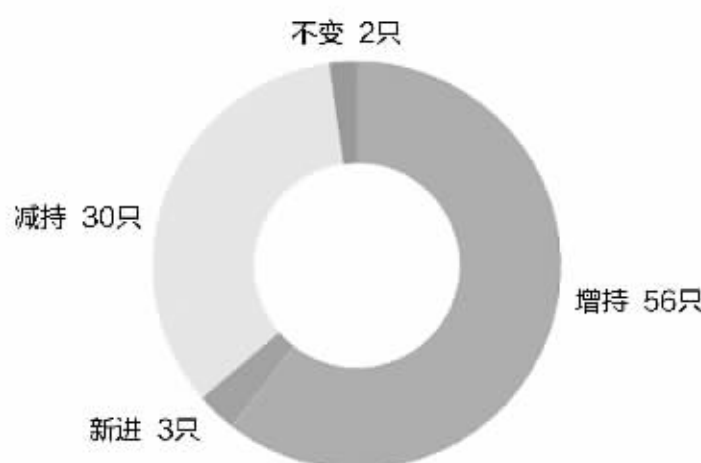
### 高送转潜力股10月以来涨幅分布



### 已公布2015年度利润分配预案的公司



### 高送转潜力股三季度机构持股变动



### 具有高送转潜力且机构高度控盘个股

简称	三季度机构持股数(万股)	占流通股比例(%)
火炬电子	2,148.47	51.65
柳州医药	1,015.75	45.14
创业软件	727.09	42.77
强力新材	849.87	42.49
益丰药房	1,500.98	37.52
迈克生物	1,379.30	36.78
耐威科技	755.09	35.96
九洲药业	1,723.43	33.17
飞凯材料	834.27	32.09
良信电器	1,096.00	31.55
老百姓	2,089.34	31.18



微信公众号  
shujubao2015

数据宝