大成新锐产业混合型证券投资基金

2015 第四季度 报告

2015年12月31日

基金管理人:大成基金管理有限公司
基金托管人:中国农业银行股份有限公司
报告送出日期:2016年1月20日

§1 重要提示

基金管理人的董事会及董事保证本报告所载资料不存在虚假记载、误导性陈述或重大遗漏,并对其内容的真实性、准确性和完整性承担个别及连带责任。

基金托管人中国农业银行股份有限公司根据本基金合同规定,于2016年1月18日复核了本报告中的财务指标、净值表现和投资组合报告等内容,保证复核内容不存在虚假记载、误导性陈述或者重大遗漏。

基金管理人承诺以诚实信用、勤勉尽责的原则管理和运用基金资产,但不保证基金一定盈利。

基金的过往业绩并不代表其未来表现,投资有风险,投资者在作出投资决策前应仔细阅读本基金的招募说明书。

本报告中财务资料未经审计。

本报告期自2015年10月1日起至12月31日止。

§2 基金产品概况

基金简称	大成新锐产业混合
交易代码	090018
基金运作方式	契约型开放式
基金合同生效日	2012年3月20日
报告期末基金份额总额	38,491,827.24份
投资目标	投资于新锐产业中的优质上市公司,分享中国经济增长新锐力量的成长收益,追求基金资产的长期稳健增值。
投资策略	本基金采用自上而下、自下而上相结合的积极主动的投资策略,以宏观经济和政策研究为基础,通过影响证券市场整体运行的内外部因素分析,实施大类资产配置;分析中国经济结构转型背景下社会意识 (可持续发展观等)、经济基础、科技进步、消费升级与产业政策等各个方面对新锐产业发展的综合影响,研究各个新锐产业发展所处的阶段特征和商业前景,结合各个新锐产业股票群体的流动性、整体估值水平和动量,实施新锐产业之行业配置;对新锐产业各公司在所属行业的竞争优势进行细致分析 (包括技术变迁路径与核心技术、技术制式与商业模式、市场策略与需求融合、人力资源等诸多方面),结合股票基本面指标分析 (包括成长性指标、估值水平),精选优质上市公司股票,力求实现基金资产的长期稳健增值。
业绩比较基准	80%×沪深300指数+20%×中证综合债券指数
风险收益特征	本基金为混合型基金,基金的风险与预期收益高于债券型基金和货币市场基金低于股票型基金,属于证券投资基金中的中高风险投资品种。
基金管理人	大成基金管理有限公司
基金托管人	中国农业银行股份有限公司

§3 主要财务指标和基金净值表现

3.1 主要财务指标

单位:人民币元

主要财务指标	报告期 (2015年10月1日 - 2015年12月31日)
1.本期已实现收益	8,699,083.83
2.本期利润	13,603,381.52
3.加权平均基金份额本期利润	0.3806
4.期末基金资产净值	70,119,917.80
5.期末基金份额净值	1.822

注:1.本期已实现收益指基金本期利息收入、投资收益、其他收入 (不含公允价值变动收益) 扣除相关费用后的余额,本期利润为本期已实现收益加上本期公允价值变动收益。

2.所述基金业绩指标不包括持有人交易基金的各项费用,计入费用后实际收益水平要低于所列数字。

3.2 基金净值表现

3.2.1 本报告期基金份额净值增长率及其与同期业绩比较基准收益率的比较

阶段	净值增长率①	净值增长率标准差②	业绩比较基准收益率③	业绩比较基准收益率标准差④	①-③	②-④
过去三个月	28.58%	2.18%	13.68%	1.34%	14.90%	0.84%

3.2.2 自基金合同生效以来基金累计净值增长率变动及其与同期业绩比较基准收益率变动的比较

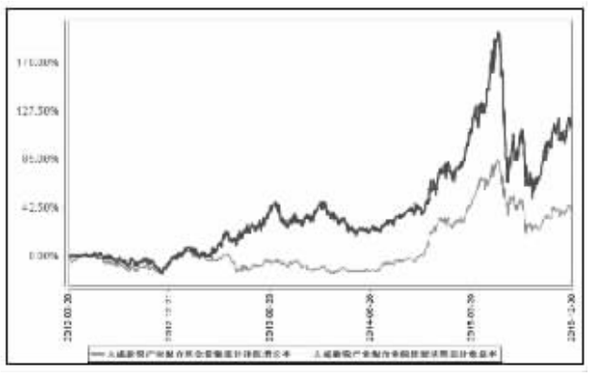

注:本基金合同规定,基金管理人应当自基金合同生效之日起六个月内使基金的投资组合比例符合基金合同的约定。建仓期结束时,本基金的投资组合比例符合基金合同的约定。

§4 管理人报告

4.1 基金经理 (或基金经理小组) 简介

姓名	职务	任本基金的基金经理期限		证券从业年限	说明
		任职日期	离任日期		
周德昕先生	本基金基金经理	2015年5月23日	-	13年	财务管理学硕士。曾任职于哈里投资有限公司、新疆证券有限责任公司及广发证券股份有限公司。从事投资研究工作。2007年3月至2012年3月任职于招商基金管理有限公司,历任高级研究员、研究组长、助理基金经理及招商大盘蓝筹股票型证券投资基金及招商中小盘精选股票型证券投资基金基金经理。2012年4月至2014年4月任职于安信证券股份有限公司,历任证券投资部执行总经理及资产管理部副总经理。2014年4月加入大成基金管理有限公司,现任股票投资部成长组投资总监。2014年6月26日起任大成财富管理2020生命周期证券投资基金基金经理。2015年5月23日至2015年7月2日任大成新锐产业股票型证券投资基金基金经理。2015年7月3日起任大成新锐产业混合型证券投资基金基金经理。具有基金从业资格。国籍:中国

注:1、任职日期、离任日期为本基金管理人作出决定之日。

2、证券从业年限的计算标准遵从行业协会《证券业从业人员资格管理办法》的相关规定。

4.2 管理人对报告期内本基金运作遵规守信情况的说明

本报告期内,本基金管理人严格遵守《证券法》、《证券投资基金法》、《大成新锐产业混合型证券投资基金基金合同》和其他有关法律法规的规定,在基金管理运作中,大成新锐产业混合型证券投资基金的投资范围、投资比例、投资组合、证券交易行为、信息披露等符合有关法律法规、行业监管规则和基金合同等规定,本基金没有发生重大违法违规行为,没有运用基金财产进行内幕交易和操纵市场行为以及进行有损基金投资人利益的关联交易,整体运作合法、合规。本基金将继续以取信于市场、取信于社会投资公众为宗旨,承诺将一如既往地本着诚实信用、勤勉尽责的原则管理和运用基金财产,在规范基金运作和严格控制投资风险的前提下,努力为基金份额持有人谋求最大利益。

4.3 公平交易专项说明

4.3.1 公平交易制度的执行情况

根据《证券投资基金管理公司公平交易制度指导意见》的规定,公司制订了《大成基金管理有限公司公平交易制度》、《大成基金管理有限公司异常交易监控与报告制度》,公司旗下投资组合严格按照制度的规定,参与股票、债券的一级市场申购、二级市场交易等投资管理活动,内容包括授权、研究分析、投资决策、交易执行、业绩评估等与投资管理活动相关的各个环节。研究部负责提供投资研究支持,投资部门负责投资决策,交易管理部负责实施交易并实时监控,监察稽核部负责事前监督、事中检查和事后稽核,风险管理部负责对交易情况进行合理性分析,通过多部门的协作互控,保证了公平交易的可操作、可稽核和可持续。

4.3.2 异常交易行为的专项说明

公司风险管理部定期对公司旗下所有投资组合间同向交易、反向交易等可能存在异常交易的行为进行分析。2015年4季度公司旗下主动投资组合同股票交易存在30笔同日反向交易,原因为投资策略需要;主动型投资组合与指数型投资组合之间或指数型投资组合之间存在股票同日反向交易,但不存在参与交易所公开竞价同日反向交易或交较少的单边交易量超过该股当日成交量5%的交易情形;投资组合间债券交易存在4笔同日反向交易;投资组合间相邻交易日反向交易的市场成交比例、成交均价等交易结果数据表明该类交易不对市场产生重大影响,无异常;投资组合间虽然存在同向交易行为,但结合交易价差分布统计分析和潜在利益输送金额统计结果表明投资组合间不存在利益输送的可能性。

4.4 报告期内基金的投资策略和业绩表现说明

4.4.1 报告期内基金投资策略和运作分析

第四季度,宏观经济仍无起色,尽管保增长不断,但也属于市场预期中;货币政策进一步放松,使得市场流动性仍较为充裕;加上监管政策对市场的不断呵护,叠加经过股灾后的部分股票估趋于合理,市场出现明显的反弹,前两个月以新兴产业为主,12月份由于保险的举牌,国企大盘股出现明显的上涨。正如我们在半年报、第三季报所分析,我们一定能从股灾中走出来。

第四季,我们主要围绕国企改革、先进制造业、文化娱乐行业做了布局,由于基金规模不大,我们在行业及个股配置上较为灵活。

4.4.2 报告期内基金的业绩表现

截止本报告期末,本基金份额资产净值为1.822元,本报告期基金份额净值增长率为28.58%,同期业绩比较基准收益率为13.68%,高于业绩比较基准的表现。

4.5 管理人对宏观经济、证券市场及行业走势的简要展望

展望2016年,全球视野看,预计是比2015年更为困难的一年,从宏观经济来看,国内经济难有起色,尽管我们寄希望于供给侧改革能给中长期的经济增长打好基础,但当前阶段,我们不得不面临改革的巨大代价;另外,从流动性的角度看,存在内交外困的局面,具体而言,美元的走强和人民币的走弱在中长期都将是一种趋势,外汇干预政策也出现了明显的改变,人民币贬值预期将始终压制市场。从内部而言,出现了一个非常大的变化,从新年最高当局的表态来看,宽松的货币环境似乎不会再出现,至多是稳健的货币政策,这在边际上是很大的变化。

从股市的供求情况看,鉴于去年下半年以来不断累高的减持曝塞潮,目前仍无非常好的处理办法,加上一级市场、一级半市场对注册制加快的预期和监管对并购重组的积极鼓励,预计再融资的增量会在上半年形成一个高潮,股票供给又会大比例增加。加上IPO的供给也将明显增加。供求失衡的局面会阶段性出现。

因此,我们预计2016年的股票市场将难有好的表现,去年预期的资产配置亮将可能不明显,但结构性、阶段性机会仍会出现。2016年度机会是阶段性、局部性的,围绕这两点,我们的操作方式将是精选个股、波段操作。

4.6 报告期内基金持有人数或基金资产净值预警说明

本基金在本报告期内,曾于2015年10月1日至2015年12月31日出现了连续20个工作日资产净值低于五千万元的情形。

§5 投资组合报告

5.1 报告期末基金资产组合情况

序号	项目	金额 (元)	占基金总资产的比例 (%)
1	权益投资	53,964,490.38	69.94
	其中:股票	53,964,490.38	69.94
2	基金投资	-	0.00
3	固定收益投资	-	0.00
	其中:债券	-	0.00
	资产支持证券	-	0.00
4	贵金属投资	-	0.00
5	金融衍生品投资	-	0.00
6	买入返售金融资产	-	0.00
	其中:买断式逆回购的买入返售金融资产	-	0.00
7	银行存款和结算备付金合计	20,322,391.57	26.34
8	其他资产	2,872,654.44	3.72
9	合计	77,159,536.39	100.00

5.2 报告期末按行业分类的股票投资组合

代码	行业类别	公允价值 (元)	占基金资产净值比例 (%)
A	农、林、牧、渔业	5,556,500.00	7.92
B	采矿业	-	0.00
C	制造业	38,679,443.94	55.16
D	电力、热力、燃气及水生产和供应业	-	0.00
E	建筑业	-	0.00
F	批发和零售业	3,669,246.44	5.23
G	交通运输、仓储和邮政业	-	0.00
H	住宿和餐饮业	-	0.00
I	信息传输、软件和信息技术服务业	-	0.00
J	金融业	-	0.00
K	房地产业	-	0.00
L	租赁和商务服务业	4,870,700.00	6.95
M	科学研究和技术服务业	-	0.00
N	水利、环境和公共设施管理业	1,188,600.00	1.70
O	居民服务、修理和其他服务业	-	0.00
P	教育	-	0.00
Q	卫生和社会工作	-	0.00
R	文化、体育和娱乐业	-	0.00
S	综合	-	0.00
	合计	53,964,490.38	76.96

5.3 报告期末按公允价值占基金资产净值比例大小排序的前十名股票投资明细

序号	股票代码	股票名称	数量 (股)	公允价值 (元)	占基金资产净值比例 (%)
1	600887	伊利股份	310,000	5,093,300.00	7.26
2	600415	小商品城	530,000	4,870,700.00	6.95
3	002385	大北农	300,000	3,663,000.00	5.22
4	002007	华兰生物	70,000	3,080,000.00	4.39
5	600305	恒顺醋业	115,000	2,952,050.00	4.21
6	600111	北方稀土	200,000	2,804,000.00	4.00
7	000078	海王生物	112,239	2,689,246.44	3.84
8	600367	红星发展	210,000	2,660,700.00	3.79
9	002317	众生药业	200,000	2,648,000.00	3.78
10	000590	*ST古汉	100,000	2,591,000.00	3.70

5.4 报告期末按债券品种分类的债券投资组合

本基金本报告期末未持有债券。

5.5 报告期末按公允价值占基金资产净值比例大小排序的前五名债券投资明细

本基金本报告期末未持有债券。

5.6 报告期末按公允价值占基金资产净值比例大小排序的前十名资产支持证券投资明细

本基金本报告期末未持有资产支持证券。

5.7 报告期末按公允价值占基金资产净值比例大小排序的前五名贵金属投资明细

本基金本报告期末未持有贵金属。

5.8 报告期末按公允价值占基金资产净值比例大小排序的前五名权证投资明细

本基金本报告期末未持有权证。

5.9 报告期末本基金投资的股指期货交易情况说明

5.9.1 报告期末本基金投资的股指期货持仓和损益明细

本基金本报告期末未持有股指期货。

5.10 报告期末本基金投资的国债期货交易情况说明

5.10.1 本期国债期货投资政策

本基金本报告期末投资国债期货。

5.10.2 报告期末本基金投资的国债期货持仓和损益明细

本基金本报告期末投资国债期货。

5.10.3 本期国债期货投资评价

本基金本报告期末投资国债期货。

5.11 投资组合报告附注

5.11.1 报告期内基金投资的前十名证券的发行主体无被监管部门立案调查,或在报告编制日前一年内受到公开谴责、处罚的情形。

5.11.2 本基金投资的前十名股票中,没有投资于超出基金合同规定备选股票库之外股票。

5.11.3 其他资产构成

序号	名称	金额 (元)
1	存出保证金	222,264.06
2	应收证券清算款	2,590,150.55
3	应收股利	-
4	应收利息	2,550.41
5	应收申购款	57,689.42
6	其他应收款	-
7	待摊费用	-
8	其他	-
9	合计	2,872,654.44

5.11.4 报告期末持有的处于转股期的可转换债券明细

本基金本报告期末未持有处于转股期的可转换债券。

5.11.5 报告期末前十名股票中存在流通受限情况的说明

本基金本报告期末前十名股票中不存在流通受限情况。

5.11.6 投资组合报告附注的其他文字描述部分

由于四舍五入原因,分项之和与合计可能有尾差。

§6 开放式基金份额变动

单位:份

报告期期初基金份额总额	30,454,335.08
报告期期间基金总申购份额	11,250,231.96
减:报告期期间基金总赎回份额	3,212,739.80
报告期期间基金拆分变动份额 (份额减少以"-"填列)	-
报告期期末基金份额总额	38,491,827.24

§7 基金管理人运用固有资金投资本基金情况

7.1 基金管理人持有本基金份额变动情况

本报告期基金管理人未持有本基金份额。

7.2 基金管理人运用固有资金投资本基金交易明细

本报告期基金管理人未运用固有资金投资本基金。

§8 影响投资者决策的其他重要信息

1、基金管理人于2015年10月15日发布了《大成基金管理有限公司关于高级管理人员变更的公告》,经大成基金管理有限公司第六届董事会第十一次会议审议通过,杨春明先生不再担任公司副总经理职务。

2、基金管理人分别于2015年10月16日、10月30日发布了《大成基金管理有限公司关于高级管理人员变更的公告》,经大成基金管理有限公司第六届董事会十次会议审议通过,周立新先生、温志敏先生担任公司副总经理职务。

§9 备查文件目录

9.1 备查文件目录

1、中国证监会批准设立大成新锐产业股票型证券投资基金的文件;

2、《大成新锐产业混合型证券投资基金基金合同》;

3、《大成新锐产业混合型证券投资基金托管协议》;

4、大成基金管理有限公司批准文件、营业执照、公司章程;

5、本报告期内在指定报刊上披露的各种公告原稿。

9.2 存放地点

本季度报告存放在本基金管理人和托管人的办公住所。

9.3 查阅方式

投资者可在营业时间免费查阅,或登录本基金管理人网站http://www.dcfund.com.cn进行查阅。

大成基金管理有限公司
2016年1月20日

大成信用增利一年定期开放债券型证券投资基金

2015 第四季度 报告

2015年12月31日

基金管理人:大成基金管理有限公司
基金托管人:中国农业银行股份有限公司
报告送出日期:2016年1月20日

§1 重要提示

基金管理人的董事会及董事保证本报告所载资料不存在虚假记载、误导性陈述或重大遗漏,并对其内容的真实性、准确性和完整性承担个别及连带责任。

基金托管人中国农业银行股份有限公司根据本基金合同规定,于2016年1月18日复核了本报告中的财务指标、净值表现和投资组合报告等内容,保证复核内容不存在虚假记载、误导性陈述或者重大遗漏。

基金管理人承诺以诚实信用、勤勉尽责的原则管理和运用基金资产,但不保证基金一定盈利。

基金的过往业绩并不代表其未来表现,投资有风险,投资者在作出投资决策前应仔细阅读本基金的招募说明书。

本报告中财务资料未经审计。

本报告期自2015年10月1日起至12月31日止。

§2 基金产品概况

基金简称	大成信用增利一年债券	
交易代码	000426	
基金运作方式	契约型开放式	
基金合同生效日	2014年1月28日	
报告期末基金份额总额	360,049,649.04份	
投资目标	在严格控制投资风险的基础上,力争获得高于业绩比较基准的投资业绩,使基金份额持有人资产获得长期稳定的增值。	
投资策略	本基金在封闭期与开放期采取不同的投资策略。 (一)封闭期投资策略 本基金通过综合分析国内外宏观经济形势、利率走势、资金供求关系、证券市场走势、流动性风险、信用风险和有关政策法规等因素,研判各类属固定收益类资产的预期收益和预期风险,确定各类金融资产的配置比例。本基金将灵活运用久期策略、收益率曲线策略、信用债利差策略等多重投资策略,构建以信用债券为主的固定收益类资产组合。 (二)开放期投资策略 开放运作期内,本基金为保持较高的组合流动性,方便投资人安排投资,在遵守本基金有关投资限制与投资比例的前提下,将主要投资于高流动性的投资品种。	
业绩比较基准	同期中国人民银行公布的一年期定期存款基准利率 (税后) +1.2%	
风险收益特征	本基金为债券型基金,属于证券投资基金中的较低风险品种,其预期风险与预期收益高于货币市场基金,低于混合型基金和股票型基金。	
基金管理人	大成基金管理有限公司	
基金托管人	中国农业银行股份有限公司	
下属分级基金的基金简称	大成信用增利一年债券A	大成信用增利一年债券C
下属分级基金的交易代码	000426	000427
报告期末下属分级基金的份额总额	158,541,331.12份	201,508,317.92份

§3 主要财务指标和基金净值表现

3.1 主要财务指标

单位:人民币元

主要财务指标	报告期 (2015年10月1日 - 2015年12月31日)	
	大成信用增利一年债券A	大成信用增利一年债券C
1.本期已实现收益	5,251,697.43	6,377,995.66
2.本期利润	4,450,626.66	5,367,831.35
3.加权平均基金份额本期利润	0.0281	0.0266
4.期末基金资产净值	194,765,573.55	245,490,244.00
5.期末基金份额净值	1.228	1.218

注:1.所述基金业绩指标不包括持有人交易基金的各项费用,计入费用后实际收益水平要低于所列数字。

2.本期已实现收益指基金本期利息收入、投资收益、其他收入 (不含公允价值变动收益) 扣除相关费用后的余额,本期利润为本期已实现收益加上本期公允价值变动收益。

3.2 基金净值表现

3.2.1 本报告期基金份额净值增长率及其与同期业绩比较基准收益率的比较

大成信用增利一年债券A

阶段	净值增长率①	净值增长率标准差②	业绩比较基准收益率③	业绩比较基准收益率标准差④	①-③	②-④
过去三个月	2.33%	0.08%	0.93%	0.01%	1.40%	0.07%

大成信用增利一年债券C

阶段	净值增长率①	净值增长率标准差②	业绩比较基准收益率③	业绩比较基准收益率标准差④	①-③	②-④
过去三个月	2.18%	0.08%	0.93%	0.01%	1.25%	0.07%

3.2.2 自基金合同生效以来基金累计净值增长率变动及其与同期业绩比较基准收益率变动的比较

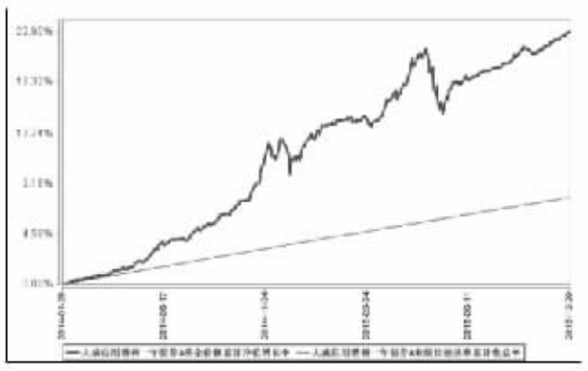

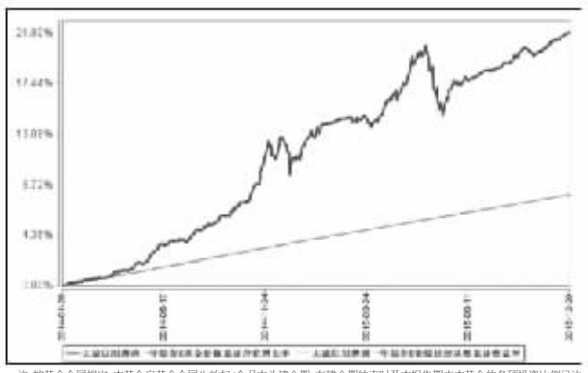

注:按基金合同规定,本基金自基金合同生效起6个月内为建仓期,在建仓期结束时及本报告期末本基金的各项投资比例已达到基金合同中规定的各项比例。

§4 管理人报告

4.1 基金经理 (或基金经理小组) 简介

姓名	职务	任本基金的基金经理期限		证券从业年限	说明
		任职日期	离任日期		
李达夫先生	本基金基金经理	2014年9月3日	-	9年	数量经济学硕士。2006年7月至2008年4月就职于东莞农商银行资金营运中心,历任交易员、研究员。2008年4月至2012年9月就职于国投瑞银基金管理有限公司固定收益部。2011年6月30日至2012年9月15日担任国投瑞银货币市场基金基金经理。2012年9月加入大成基金管理有限公司。2013年3月7日至2014年4月14日任大成货币市场证券投资基金基金经理。2013年3月7日起任大成现金增利货币市场基金基金经理。2013年7月17日起兼任大成景安短融债券型证券投资基金基金经理。2014年9月3日起任大成信用增利一年定期开放债券型证券投资基金基金经理。2015年8月4日起任大成恒丰宝货币市场基金基金经理。具有基金从业资格。国籍:中国

注:1、任职日期、离任日期为本基金管理人作出决定之日。

2、证券从业年限的计算标准遵从行业协会《证券业从业人员资格管理办法》的相关规定。

4.2 管理人对报告期内本基金运作遵规守信情况的说明

本报告期内,本基金管理人严格遵守《证券法》、《证券投资基金法》、《大成信用增利一年定期开放债券型证券投资基金基金合同》和其他有关法律法规的规定,在基金管理运作中,大成信用增利一年定期开放债券型证券投资基金的投资范围、投资比例、投资组合、证券交易行为、信息披露等符合有关法律法规、行业监管规则和基金合同等规定,本基金没有发生重大违法违规行为,没有运用基金财产进行内幕交易和操纵市场行为以及进行有损基金投资人利益的关联交易,整体运作合法、合规。本基金将继续以取信于市场、取信于社会投资公众为宗旨,承诺将一如既往地本着诚实信用、勤勉尽责的原则管理和运用基金财产,在规范基金运作和严格控制投资风险的前提下,努力为基金份额持有人谋求最大利益。

4.3 公平交易专项说明

4.3.1 公平交易制度的执行情况

根据《证券投资基金管理公司公平交易制度指导意见》的规定,公司制订了《大成基金管理有限公司公平交易制度》、《大成基金管理有限公司异常交易监控与报告制度》,公司旗下投资组合严格按照制度的规定,参与股票、债券的一级市场申购、二级市场交易等投资管理活动,内容包括授权、研究分析、投资决策、交易执行、业绩评估等与投资管理活动相关的各个环节。研究部负责提供投资研究支持,投资部门负责投资决策,交易管理部负责实施交易并实时监控,监察稽核部负责事前监督、事中检查和事后稽核,风险管理部负责对交易情况进行合理性分析,通过多部门的协作互控,保证了公平交易的可操作、可稽核和可持续。

4.3.2 异常交易行为的专项说明

公司风险管理部定期对公司旗下所有投资组合间同向交易、反向交易等可能存在异常交易的行为进行分析。2015年4季度公司旗下主动投资组合同股票交易存在30笔同日反向交易,原因为投资策略需要;主动型投资组合与指数型投资组合之间或指数型投资组合之间存在股票同日反向交易,但不存在参与交易所公开竞价同日反向交易或交较少的单边交易量超过该股当日成交量5%的交易情形;投资组合间债券交易存在4笔同日反向交易;投资组合间相邻交易日反向交易的市场成交比例、成交均价等交易结果数据表明该类交易不对市场产生重大影响,无异常;投资组合间虽然存在同向交易行为,但结合交易价差分布统计分析和潜在利益输送金额统计结果表明投资组合间不存在利益输送的可能性。

4.4 报告期内基金的投资策略和业绩表现说明

4.4.1 报告期内基金投资策略和运作分析

2015年四季度,经济增长继续下滑,工业增速跌破6%。受猪价回落及商品价格继续下跌影响,CPI季度均值由三季度的1.73%回落至1.46%。PPI跌幅由-5.75%扩大至-5.9%。央行10月份继续降息降准放松货币政策,但7天逆回购利率仅下调10bp,低于基准利率下调幅度。从2015年中央经济工作会议的定调看,供给侧改革在决策层逐渐达成共识,这将对未来大类资产的表现产生深远影响。海外市场方面,美联储9年来首次加息。

四季度中债综合财富指数上涨2.73%,其中10月份上涨1.12%,11月上涨0.08%,12月份上涨1.51%。类属资产方面,信用债表现好于利率债,长久期表现好于短久期。具体来看,利率债收益率曲线呈现平坦化下行,10年期国开债单季度全价回报达到5.6%,收益率创出2009年以来新低。各评级短融收益率下行15-40bp,3-5年中票收益率下行50-70bp,3-5年城投收益率下行60-80bp,收益率创出历史新低。受"11.27"事件影响,产能过剩行业、低评级民企债信用利差出现快速扩大,是四季度表现最差的板块。四季度,本基金减持中低评级以及过剩产业信用债,增加了中高评级短期融资券以及公司债;利用杠杆,积极参与可交换债券一级申购。

4.4.2 报告期内基金的业绩表现

报告期内本基金A类净值收益率为2.33%,B类净值收益率2.18%,期间业绩比较基准收益率为0.93%。

4.5 管理人对宏观经济、证券市场及行业走势的简要展望

虽然2015年以来逆周期宏观政策持续出台,但从结果看,经济增长乏力的态势仍然没有得到明显改观。供给侧改革的实质是旧经济做减法,新经济做加法,旧经济加快产能出清,对新经济给予更多的政策支持。但旧经济和新经济在经济体量上仍有较大差距,对增长仍有下拉作用,这需要财政政策托底和货币政策的配合。2015年中债综合指数回报达到8.15%,2014年以来两年累计回报超过19%,这在历史上绝无仅有。目前无论是绝对收益率还是期限利差,信用利差等均位于历史低位,债市的焦点重新回到短端资金利率的定位。债市长牛的宏观环境没有改变,但过去的盈利模式面临挑战,波动可能加剧。利率债可能不具有趋势性行情,波段操作的要求加强。违约风险明显加大是2016年信用市场的主线。重视供给侧改革可能推动"僵尸"企业债务重组进程的加快,从而加速违约进程,行业及个券信用风险管理将是组合管理的首要任务。

4.6 报告期内基金持有人数或基金资产净值预警说明

无。

§5 投资组合报告

5.1 报告期末基金资产组合情况

序号	项目	金额 (元)	占基金总资产的比例 (%)
1	权益投资	-	0.00
	其中:股票	-	0.00
2	固定收益投资	492,073,573.40	79.38
	其中:债券	492,073,573.40	79.38
	资产支持证券	-	0.00
3	贵金属投资	-	0.00
4	金融衍生品投资	-	0.00
5	买入返售金融资产	20,040,210.02	3.23
	其中:买断式回购的买入返售金融资产	-	0.00
6	银行存款和结算备付金合计	79,583,444.32	12.84
7	其他资产	28,230,905.64	4.55
8	合计	619,928,133.38	100.00

5.2 报告期末按行业分类的股票投资组合

本基金本报告期末未持有股票。

5.3 报告期末按公允价值占基金资产净值比例大小排序的前十名股票投资明细

本基金本报告期末未持有股票。

5.4 报告期末按债券品种分类的债券投资组合

序号	债券品种	公允价值 (元)	占基金资产净值比例 (%)
1	国家债券	-	0.00
2	央行票据	-	0.00
3	金融债券	5,000,500.00	1.14
	其中:政策性金融债	5,000,500.00	1.14
4	企业债券	242,792,460.60	55.15
5	企业短期融资券	150,449,000.00	34.17
6	中期票据	73,070,000.00	16.60
7	可转债 (可交换债)	591,612.80	0.13
8	同业存单	-	0.00
9	其他	20,170,000.00	4.58
10	合计	492,073,573.40	111.77

注:其他债券是地方政府债券。

5.5 报告期末按公允价值占基金资产净值比例大小排序的前五名债券投资明细

序号	债券代码	债券名称	数量 (张)	公允价值 (元)	占基金资产净值比例 (%)
1	127292	15国网03	400,000	40,552,000.00	9.21
2	1280151	12沪地产债	300,000	21,729,000.00	4.94
3	101559006	15广州港股MTN001	200,000	20,714,000.00	4.70
4	101554018	15鲁宏桥MTN001	200,000	20,618,000.00	4.68
5	122340	14武控01	200,000	20,600,000.00	4.68

5.6 报告期末按公允价值占基金资产净值比例大小排序的前十名资产支持证券投资明细

本基金本报告期末未持有资产支持证券。

5.7 报告期末按公允价值占基金资产净值比例大小排序的前五名贵金属投资明细

本基金本报告期末未持有贵金属。

5.8 报告期末按公允价值占基金资产净值比例大小排序的前五名权证投资明细

本基金本报告期末未持有权证。

5.9 报告期末本基金投资的股指期货交易情况说明

5.9.1 报告期末本基金投资的股指期货持仓和损益明细

本基金本报告期末未持有股指期货。

5.10 报告期末本基金投资的国债期货交易情况说明

5.10.1 本期国债期货投资政策

本基金本报告期末投资国债期货。

5.10.2 报告期末本基金投资的国债期货持仓和损益明细

本基金本报告期末投资国债期货。

5.10.3 本期国债期货投资评价

本基金本报告期末投资国债期货。

5.11 投资组合报告附注

5.11.1 本基金本期投资的前十名证券的发行主体未出现被监管部门立案调查,或在报告编制日前一年内受到公开谴责、处罚的情形。

5.11.2 基金投资的前十名股票中,没有投资于超出基金合同规定备选股票库之外股票。

5.11.3 其他资产构成

序号	名称	金额 (元)
1	存出保证金	82,613.58
2	应收证券清算款	20,627,256.79
3	应收股利	-
4	应收利息	7,521,035.27
5	应收申购款	-
6	其他应收款	-
7	待摊费用	-
8	其他	-
9	合计	28,230,905.64

5.11.4 报告期末持有的处于转股期的可转换债券明细

本基金本报告期末未持有处于转股期的可转换债券。

5.11.5 报告期末前十名股票中存在流通受限情况的说明

本基金本报告期末前十名股票中不存在流通受限情况。

5.11.6 投资组合报告附注的其他文字描述部分

由于四舍五入原因,分项之和与合计可能有尾差。

§6 开放式基金份额变动

单位:份

项目	大成信用增利一年债券A	大成信用增利一年债券C
报告期期初基金份额总额	158,541,331.12	201,508,317.92
报告期期间基金总申购份额	-	-
减:报告期期间基金总赎回份额	-	-
报告期期间基金拆分变动份额 (份额减少以"-"填列)	-	-
报告期期末基金份额总额	158,541,331.12	201,508,317.92

§7 基金管理人运用固有资金投资本基金情况

7.1 基金管理人持有本基金份额变动情况

基金管理人未持有本基金份额。

7.2 基金管理人运用固有资金投资本基金交易明细

本报告期基金管理人未运用固有资金投资本基金。

§8 影响投资者决策的其他重要信息

1、基金管理人于2015年10月15日发布了《大成基金管理有限公司关于高级管理人员变更的公告》,经大成基金管理有限公司第六届董事会第十一次会议审议通过,杨春明先生不再担任公司副总经理职务。

2、基金管理人分别于2015年10月16日、10月30日发布了《大成基金管理有限公司关于高级管理人员变更的公告》,经大成基金管理有限公司第六届董事会十次会议审议通过,周立新先生、温志敏先生担任公司副总经理职务。

§9 备查文件目录

9.1 备查文件目录

1、中国证监会批准设立大成信用增利一年定期开放债券型证券投资基金的文件;

2、《大成信用增利一年定期开放债券型证券投资基金基金合同》;

3、《大成信用增利一年定期开放债券型证券投资基金托管协议》;

4、大成基金管理有限公司批准文件、营业执照、公司章程;

5、本报告期内在指定报刊上披露的各种公告原稿。

9.2 存放地点

本报告存放在本基金管理人和托管人的办公住所。

9.3 查阅方式

投资者可在营业时间免费查阅,或登录本基金管理人网站http://www.dcfund.com.cn进行查阅。

大成基金管理有限公司
2016年1月20日

大成优选混合型证券投资基金(LOF)

2015 第四季度 报告

2015年12月31日

基金管理人:大成基金管理有限公司
基金托管人:中国银行股份有限公司
报告送出日期:2016年1月20日

§1 重要提示

基金管理人的董事会及董事保证本报告所载资料不存在虚假记载、误导性陈述或重大遗漏,并对其内容的真实性、准确性和完整性承担个别及连带责任。

基金托管人中国银行股份有限公司根据本基金合同规定,于2016年1月18日复核了本报告中的财务指标、净值表现和投资组合报告等内容,保证复核内容不存在虚假记载、误导性陈述或者重大遗漏。

基金管理人承诺以诚实信用、勤勉尽责的原则管理和运用基金资产,但不保证基金一定盈利。

基金的过往业绩并不代表其未来表现,投资有风险,投资者在作出投资决策前应仔细阅读本基金的招募说明书。

本报告中财务资料未经审计。

本报告期自2015年10月1日起至12月31日止。

§2 基金产品概况

基金简称	大成优选混合 (LOF)
场内简称	优选LOF
交易代码	160916
基金运作方式	上市契约型开放式 (LOF)
基金合同生效日	2012年7月27日
报告期末基金份额总额	298,189,774.42份
投资目标	在有效控制风险的基础上,追求基金资产长期稳健增值。
投资策略	本基金将在全球视野下,基于宏观经济研究,确定大类资产配置比例;通过上市公司基本面分析,主要采用优选个股的主动投资策略,获取超额收益。优选个股是指根据,深入、全面地了解上市公司基本面,动态评估公司价值,当股价低于合理价值区域时,买入并持有;在股价回复到合理价值的过程中,分享股价提升带来的超额收益。
业绩比较