方正富邦互利定期开放债券型证券投资基金

2015 第四季度 报告

2015年12月31日

基金管理人:方正富邦基金管理有限公司
基金托管人:交通银行股份有限公司
报告送出日期:2016年1月20日

§1 重要提示

基金管理人的董事会及董事保证本报告所载资料不存在虚假记载、误导性陈述或重大遗漏,并对其内容的真实性、准确性和完整性承担个别及连带责任。
基金托管人交通银行股份有限公司根据本基金合同规定,于2016年1月19日复核了本报告中的财务指标、净值表现和投资组合报告等内容,保证复核内容不存在虚假记载、误导性陈述或者重大遗漏。
基金管理人承诺以诚实信用、勤勉尽责的原则管理和运用基金资产,但不保证基金一定盈利。
基金的过往业绩并不代表其未来表现。投资有风险,投资者在作出投资决策前应仔细阅读本基金的招募说明书。
本报告中财务资料未经审计。
本报告期自2015年10月1日起至2015年12月31日止。

§2 基金产品概况

基金简称	方正富邦互利定期开放债券
基金主代码	000247
基金运作方式	契约型,以定期开放方式运作,即采用封闭运作和开放运作交替循环的方式
基金合同生效日	2013年9月11日
报告期末基金份额总额	27,984,762.14份
投资目标	本基金在追求本金安全、有效控制风险的前提下,力求资产持续稳妥地保值增值,为投资者提供较好的养老资产管理工具。
投资策略	本基金为纯债基金,在有效风险管理的基础上,通过自上而下的宏观研究和自下而上的证券研究,充分使用积极投资、数量投资、无风险套利等有效投资手段,努力为投资者提供好的回报。
业绩比较基准	一年期银行定期存款利率(税后)加权平均收益率*140%
风险收益特征	本基金为债券型基金,属于证券投资基金中的较低风险品种,其预期风险与预期收益高于货币市场基金,低于混合型基金和股票型基金。
基金管理人	方正富邦基金管理有限公司
基金托管人	交通银行股份有限公司

§3 主要财务指标和基金净值表现

3.1 主要财务指标

单位:人民币元

主要财务指标	报告期(2015年10月1日-2015年12月31日)
1.本期已实现收益	233,179.76
2.本期利润	873,236.08
3.加权平均基金份额本期利润	0.0312
4.期末基金资产净值	31,159,054.90
5.期末基金份额净值	1.113

注:1.本期已实现收益指基金本期利息收入、投资收益、其他收入(不含公允价值变动收益)扣除相关费用后的余额,本期利润为本期已实现收益加上本期公允价值变动收益。
2、所述基金业绩指标不包括持有人认购或交易基金的各项费用,计入费用后实际收益水平要低于所列数字。
3.2 基金净值表现
3.2.1 本报告期基金份额净值增长率及其与同期业绩比较基准收益率的比较

阶段	净值增长率①	净值增长率标准差②	业绩比较基准收益率③	业绩比较基准收益率标准差④	①-③	②-④
过去三个月	2.87%	0.70%	0.55%	0.01%	2.32%	0.69%

3.2.2 自基金合同生效以来基金累计净值增长率变动及其与同期业绩比较基准收益率变动的比较

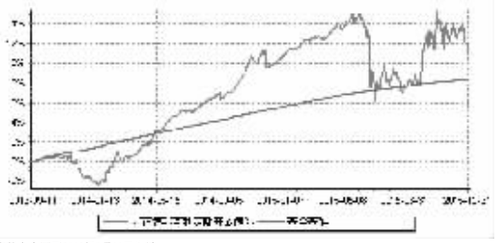

注:1.本基金合同于2013年9月11日生效。
2.本基金的建仓期为2013年9月11日至2014年3月10日,建仓期结束时,本基金的各项投资组合比例符合基金合同约定。

§4 管理人报告

4.1 基金经理(或基金经理小组)简介

姓名	职务	任本基金的基金经理期限		证券从业年限	说明
		任职日期	离任日期		
沈毅	公司投资总监兼研究总监	2014年1月9日	-	12年	本科毕业于清华大学国民经济管理专业,硕士毕业于美国卡内基梅隆大学计算金融专业和美国加州圣克莱尔大学列维商学院工商管理(MBA)专业,1993年8月加入中国人民银行深圳分行外汇经纪中心、总行国际可国际业务资金处,历任交易员、投资经理职务;2002年6月加入嘉实基金管理有限公司投资部,任投资经理职务;2004年4月加入光大保德信基金管理有限公司投资部,历任高级投资经理兼资产配置经理、货币基金基金经理、投资副总监、代理投资总监职务;2007年11月加入长江养老保险股份有限公司投资部,任部门总经理职务;2008年1月加入泰达宏利基金管理有限公司固定收益部,任部门总经理职务;2012年10月加入方正富邦基金管理有限公司,任基金投资部总监兼研究部总监职务;2014年1月,任基金经理。
王健	本基金基金经理	2015年3月18日	-	6年	2009年3月至2014年12月于包商银行债券投资部担任执行经理助理;2015年1月至3月于方正富邦基金管理有限公司基金投资部担任拟任基金经理;2015年3月至今,任基金经理。
徐超	本基金基金经理	2015年11月4日	-	3年	工学学士,企业管理硕士,2006年7月至2008年11月于中美大都会人寿保险有限公司顾问行销市场部担任高级助理;2008年11月至2012年9月于中诚信国际信用评级有限责任公司金融机构评级部担任总经理助理、高级分析师;2012年9月至2015年6月于泰达宏利基金管理有限公司固定收益部担任高级研究员;2015年6月至今于方正富邦基金管理有限公司基金投资部担任基金经理助理。2015年11月起任基金经理。

注:① "任职日期" 和 "离任日期" 分别指公司决定确定的聘任日期和解聘日期。
②证券从业的含义遵从行业协会《证券业从业人员资格管理办法》的相关规定。

4.2 管理人对报告期内本基金运作遵规守信情况的说明
报告期内,本基金管理人严格遵守《证券法》、《证券投资基金法》及其各项配套法规、《方正富邦互利定期开放债券型证券投资基金基金合同》和其他相关法律法规的规定,本着诚实信用、勤勉尽责、安全高效的原则管理和运用基金资产,在严格控制风险的基础上,为基金份额持有人谋求最大利益。本基金运作管理符合有关法律法规和基金合同的规定和约定,无损害基金份额持有人利益的行为。
4.3 公平交易专项说明
4.3.1 公平交易制度的执行情况
报告期内,本基金管理人严格执行了《证券投资基金管理公司公平交易制度指导意见》和《方正富邦基金管理有限公司公平交易制度》的规定,通过系统和人工等方式在各业务环节严格控制交易公平执行,公平对待旗下管理的所有投资组合。
在投资决策内部控制方面,本基金管理人建立了统一的投资研究管理平台和全公司适用的投资对象备选库和交易对象备选库,确保各投资组合在获取研究信息、投资建议及实施投资决策方面享有平等的机会。健全投资授权制度,明确各投资决策主体的职责和权限划分,投资组合经理在授权范围内自主决策。建立投资组合经理之间的持仓和交易等重大非公开投资信息相互隔离。
在交易执行控制方面,本基金管理人实行集中交易制度,交易部运用交易系统中设置的公平交易功能并按照时间优先,价格优先的原则严格执行所有指令,确保公平对待各投资组合。对于一级市场申购等场外交易,按照公平交易原则建立和完善了相关分配机制。
4.3.2 异常交易行为的专项说明
本基金管理人建立了对异常交易的控制制度,报告期内未发现本基金存在异常交易行为。
4.4 报告期内基金的投资策略和运作分析
2015年四季度,债券市场整体走势平稳。本基金坚持了城投债券和部分可转债为主的组合策略,由于开放申购赎回期间,规模波动较大,组合变现能力受到考验,对于基金的投资运作造成了相当不利的影响。加上可转债的价格波动较大,对基金的排名拖累较大。四季度,市场转向相对平稳后,基金期间排名反弹相对较为突出。
4.5 报告期内基金的业绩表现
截至2015年12月31日,本基金份额净值为1.113元,本报告期份额净值增长率为2.87%,同期业绩比较基准收益率为0.55%。
4.6 报告期内基金持有人数或基金资产净值预警说明
本基金已经达到法定要求连续二十个工作日出现基金资产净值低于五千万元应予信息披露的情形,同时截止到报告期末,本基金连续六十个工作日基金资产净值低于五千万。
4.7 管理人对宏观经济、证券市场及行业走势的简要展望
预计2016年一季度,世界经济逐渐走向复苏,美联储开始收缩流动性,将对国内市场产生一定的负面影响,一季度的季节因素可能也会造成流动性的波动,但整体流动性料仍较为宽松,信用品种仍将受到市场的关注。

§5 投资组合报告

5.1 报告期末基金资产组合情况

序号	项目	金额(元)	占基金总资产的比例(%)
1	权益投资	-	-
	其中:股票	-	-
2	基金投资	-	-
3	固定收益投资	30,273,782.47	95.69
	其中:债券	30,273,782.47	95.69
	资产支持证券	-	-
4	贵金属投资	-	-
5	金融衍生品投资	-	-
6	买入返售金融资产	-	-
	其中:买断式回购的买入返售金融资产	-	-
7	银行存款和结算备付金合计	1,044,167.34	3.30
8	其他资产	319,652.04	1.01
9	合计	31,637,601.85	100.00

5.2 报告期末按行业分类的股票投资组合
本基金本报告期末未持有股票投资。
5.3 报告期末按公允价值占基金资产净值比例大小排序的前十名股票投资明细
本基金本报告期末未持有股票投资。
5.4 报告期末按债券品种分类的债券投资组合

序号	债券品种	公允价值(元)	占基金资产净值比例(%)
1	国家债券	6,498,209.90	20.85
2	央行票据	-	-
3	金融债券	-	-
	其中:政策性金融债	-	-
4	企业债券	-	-
5	企业短期融资券	-	-
6	中期票据	10,176,000.00	32.66
7	可转债	13,599,572.57	43.65
8	同业存单	-	-
9	其他	-	-
10	合计	30,273,782.47	97.16

5.5 报告期末按公允价值占基金资产净值比例大小排序的前五名债券投资明细

序号	债券代码	债券名称	数量(张)	公允价值(元)	占基金资产净值比例(%)
1	1282293	12阿经特MTN1	100,000	10,176,000.00	32.66
2	128009	歌尔转债	52,571	7,384,648.37	23.70
3	010107	21国债(7)	59,930	6,498,209.90	20.85
4	110030	格力转债	28,260	3,899,314.80	12.51
5	113008	电气转债	16,820	2,315,609.40	7.43

5.6 报告期末按公允价值占基金资产净值比例大小排序的前十名资产支持证券投资明细
本基金本报告期末未持有资产支持证券。
5.7 报告期末按公允价值占基金资产净值比例大小排序的前五名贵金属投资明细
本基金本报告期末未持有贵金属。
5.8 报告期末按公允价值占基金资产净值比例大小排序的前五名权证投资明细
本基金本报告期末未持有权证。
5.9 报告期末本基金投资的股指期货交易情况说明
本基金本报告期末未持有股指期货。
5.10 报告期末本基金投资的国债期货交易情况说明
本基金本报告期末未持有国债期货。
5.11 投资组合报告附注
5.11.1 报告期内,本基金投资决策程序符合相关法律法规的要求,未发现本基金投资的前十名证券的发行主体本期出现被监管部门立案调查,或在报告编制日前一年内受到公开谴责、处罚的情形。
5.11.2 本基金投资的前十名股票中,没有超出基金合同规定的备选股票库之外的股票。
5.11.3 其他资产构成

单位:人民币元

序号	名称	金额
1	存出保证金	2,415.10
2	应收证券清算款	-
3	应收股利	-
4	应收利息	317,236.94
5	应收申购款	-
6	其他应收款	-
7	待摊费用	-
8	其他	-
9	合计	319,652.04

5.11.4 报告期末持有的处于转股期的可转换债券明细

金额单位:人民币元

序号	债券代码	债券名称	公允价值	占基金资产净值比例(%)
1	128009	歌尔转债	7,384,648.37	23.70
2	110030	格力转债	3,899,314.80	12.51
3	113008	电气转债	2,315,609.40	7.43

5.11.5 报告期末前十名股票中存在流通受限情况的说明
本基金本报告期末前十名股票不存在流通受限情况。
5.11.6 投资组合报告附注的其他文字描述部分
由于四舍五入的原因,分项之和与合计项之间可能存在尾差。

§6 开放式基金份额变动

单位:份

报告期期初基金份额总额	27,984,762.14
报告期期间基金总申购份额	-
减:报告期期间基金总赎回份额	-
报告期期间基金拆分变动份额(份额减少以"-"填列)	-
报告期期末基金份额总额	27,984,762.14

§7 基金管理人运用固有资金投资本基金情况
7.1 基金管理人持有本基金份额变动情况
本报告期本基金管理人未运用固有资金投资本基金。
7.2 基金管理人运用固有资金投资本基金交易明细
本报告期本基金管理人未运用固有资金投资本基金。

§8 备查文件目录

8.1 备查文件目录
(1)中国证监会核准基金募集的文件;
(2)《方正富邦互利定期开放债券型证券投资基金基金合同》;
(3)《方正富邦互利定期开放债券型证券投资基金托管协议》;
(4)《方正富邦互利定期开放债券型证券投资基金招募说明书》;
(5)基金管理人业务资格批件、营业执照;
(6)基金托管人业务资格批件、营业执照。
8.2 存放地点
备查文件存放于基金管理人和/或基金托管人的办公地址。
8.3 查阅方式
投资者可到基金管理人和/或基金托管人的办公地址免费查阅备查文件。在支付工本费后,投资者可在合理时间内取得备查文件的复制件或复印件。

方正富邦基金管理有限公司
二〇一六年一月二十日

方正富邦金小宝货币市场证券投资基金

2015 第四季度 报告

2015年12月31日

基金管理人:方正富邦基金管理有限公司
基金托管人:交通银行股份有限公司
报告送出日期:2016年01月20日

§1 重要提示

基金管理人的董事会及董事保证本报告所载资料不存在虚假记载、误导性陈述或重大遗漏,并对其内容的真实性、准确性和完整性承担个别及连带责任。
基金托管人交通银行股份有限公司根据本基金合同规定,于2016年1月19日复核了本报告中的财务指标、净值表现和投资组合报告等内容,保证复核内容不存在虚假记载、误导性陈述或者重大遗漏。
基金管理人承诺以诚实信用、勤勉尽责的原则管理和运用基金资产,但不保证基金一定盈利。
基金的过往业绩并不代表其未来表现。投资有风险,投资者在作出投资决策前应仔细阅读本基金的招募说明书。
本报告中财务资料未经审计。
本报告期自2015年10月1日起至2015年12月31日止。

§2 基金产品概况

基金简称	方正富邦金小宝货币
基金主代码	000797
基金运作方式	契约型开放式
基金合同生效日	2014年09月24日
报告期末基金份额总额	8,447,055,363.98
投资目标	在综合考虑基金资产收益性、安全性和流动性的基础上,通过积极主动的投资管理,力争为投资人创造稳定的收益。在严格控制风险和维持资产较高流动性的基础上,力争获得超越业绩比较基准的投资收益率。
投资策略	本基金在确保资产安全性和流动性的基础上,对短期货币市场利率的走势进行预测和判断,采取积极主动的投资策略,综合利用定性分析和定量分析方法,力争获取超越比较基准的投资回报。
业绩比较基准	人民币活期存款利率(税后)
风险收益特征	本基金为货币市场基金,属于证券投资基金中的高流动性、低风险品种,其预期收益和预期风险均低于债券型基金、混合型基金及股票型基金。
基金管理人	方正富邦基金管理有限公司
基金托管人	交通银行股份有限公司

§3 主要财务指标和基金净值表现

3.1 主要财务指标

单位:人民币元

主要财务指标	报告期(2015年10月01日-2015年12月31日)
1.本期已实现收益	75,452,946.24
2.本期利润	75,452,946.24
3.期末基金资产净值	8,447,055,363.98

注:1、本基金无持有人认购或交易基金的各项费用。
2、本期已实现收益指基金本期利息收入、投资收益、其他收入(不含公允价值变动收益)扣除相关费用后的余额,本期利润为本期已实现收益加上本期公允价值变动收益,由于货币市场基金采用摊余成本法核算,因此,公允价值变动收益为零,本期已实现收益和本期利润的金额相等。
3.2 基金净值表现
3.2.1 本报告期基金份额净值收益率及其与同期业绩比较基准收益率的比较

阶段	净值收益率①	净值收益率标准差②	业绩比较基准收益率③	业绩比较基准收益率标准差④	①-③	②-④
过去三个月	0.8146%	0.0021%	0.0882%	0.0000%	0.7264%	0.0021%

注:本基金的收益分配按日结转份额。
3.2.2 自基金合同生效以来基金累计净值收益率变动及其与同期业绩比较基准收益率变动的比较

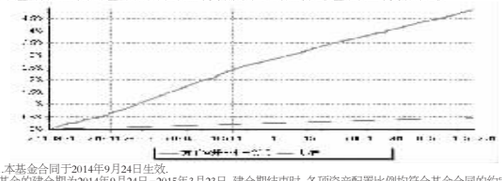

注:1.本基金合同于2014年9月24日生效.
2.本基金的建仓期为2014年9月24日-2015年3月23日,建仓期结束时,各项资产配置比例均符合基金合同的约定。

§4 管理人报告

4.1 基金经理(或基金经理小组)简介

姓名	职务	任本基金的基金经理期限		证券从业年限	说明
		任职日期	离任日期		
李文君	本基金基金经理	2014年09月24日	2015年12月31日	7年	本科毕业于天津财经大学计算机科学与技术专业和金融学专业,硕士毕业于中国人民大学金融学专业,2007年9月至2011年4月,任东方基金管理有限公司交易部交易员;2011年5月至2013年7月,任方正富邦基金管理有限公司交易部交易员;2013年8月至2014年3月,任基金投资部基金经理助理;2014年3月,任基金经理。
王健	本基金基金经理	2015年03月18日	-	6年	2009年3月至2014年12月于包商银行债券投资部担任执行经理助理;2015年1月至3月于方正富邦基金管理有限公司基金投资部担任拟任基金经理;2015年3月至今,任基金经理。

注:①"任职日期"和"离任日期"分别指公司决定确定的聘任日期和解聘日期。
②证券从业的含义遵从行业协会《证券业从业人员资格管理办法》的相关规定。

4.2 报告期内本基金运作遵规守信情况说明
报告期内,本基金管理人严格遵守《证券法》、《证券投资基金法》及其各项配套法规、《方正富邦货币市场基金基金合同》和其他相关法律法规的规定,本着诚实信用、勤勉尽责、安全高效的原则管理和运用基金资产,在严格控制风险的基础上,为基金份额持有人谋求最大利益。本基金运作管理符合有关法律法规和基金合同的规定和约定,无损害基金份额持有人利益的行为。
4.3 公平交易专项说明
4.3.1 公平交易制度的执行情况
报告期内,本基金管理人严格执行了《证券投资基金管理公司公平交易制度指导意见》和《方正富邦基金管理有限公司公平交易制度》的规定,通过系统和人工等方式在各业务环节严格控制交易公平执行,公平对待旗下管理的所有投资组合。
在投资决策内部控制方面,本基金管理人建立了统一的投资研究管理平台和全公司适用的投资对象备选库和交易对象备选库,确保各投资组合在获取研究信息、投资建议及实施投资决策方面享有平等的机会。健全投资授权制度,明确各投资决策主体的职责和权限划分,投资组合经理在授权范围内自主决策。建立投资组合投资信息的管理及保密制度,通过岗位设置、制度约束、技术手段相结合的方式,使不同投资组合经理之间的持仓和交易等重大非公开投资信息相互隔离。
在交易执行控制方面,本基金管理人实行集中交易制度,交易部运用交易系统中设置的公平交易功能并按照时间优先,价格优先的原则严格执行所有指令,确保公平对待各投资组合。对于一级市场申购等场外交易,按照公平交易原则建立和完善了相关分配机制。
4.3.2 异常交易行为的专项说明
本基金管理人建立了对异常交易的控制制度,报告期内未发现本基金存在异常交易行为。
4.4 报告期内基金的投资策略和运作分析
回顾2015年,货币市场大幅宽松,债券市场仍然处于牛市之中。在三期叠加和房地产、汽车消费周期性下行影响下,经济面临较大下行压力,同时受制于结构调整、制造业去产能和债务去杠杆,政府无法简单动用强刺激政策,这种纠结矛盾甚至说比较困难的经济局面对债券市场是相当有利的。整体看,我们仍然看好债券市场表现。明年我们将进一步做好组合投资管理,增加组合操作灵活性,加大债券波段操作,同时密切关注信用风险敞口,集中配置优质中高评级债券,利用时点因素适当增加存款配置,在降低信用风险前提下增强组合收益。感谢基金份额持有人的信任和支持,我们将按照本基金合同和风险收益特征的要求,严格控制投资风险,积极进行资产配置,适时调整组合结构,研究新的投资品种和挖掘投资机会,力争获得与基金风险特征一致的稳定收益回报给投资者。
4.5 报告期内基金的业绩表现截至2015年12月31日,本基金本报告期A级份额净值收益率为0.8146%,同期业绩比较基准收益率为0.0882%。
4.6 管理人对宏观经济、证券市场及行业走势的简要展望
展望2016年,经济增长下行压力仍然较大,政策重心仍将聚焦于稳增长。考虑到货币政策已出现了较大幅度的放松,下一阶段政策将更加注重流动性向实体经济的传导,如果基础货币传导渠道仍然不畅,则总量政策尚不具备进一步放松的必要性。从大类资产配置的角度,结合当前收益率曲线短端利率水平、信用利差水平等因素来看,我们认为资金大规模进入固定收益资产(特别是货币市场基金)的进程已接近尾声,叠加上资本市场风险偏好的逐步修复,大类资产轮动会出现变化,资金流入货币市场的进程可能出现逆转。因此,2016年我们将高度关注组合的流动性风险,采取相对谨慎的久期策略,灵活把握波段操作机会,同时仍将特别重视持仓债券的信用风险,密切关注可能出现的信用资质变化,避免债券资产违约情况出现。

§5 投资组合报告

5.1 报告期末基金资产组合情况

金额单位:人民币元

序号	项目	金额	占基金总资产的比例(%)
1	固定收益投资	3,241,434,014.61	32.09
	其中:债券	3,241,434,014.61	32.09
	资产支持证券	-	-
2	买入返售金融资产	3,628,366,282.53	35.92
	其中:买断式回购的买入返售金融资产	-	-
3	银行存款和结算备付金合计	3,168,681,723.98	31.37
4	其他资产	61,809,337.27	0.61
5	合计	10,100,291,358.39	100.00

5.2 报告期债券回购融资情况

金额单位:人民币元

序号	项目	占基金资产净值比例(%)
1	报告期内债券回购融资余额	6.46
	其中:买断式回购融资	-
序号	项目	金额	占基金资产净值比例(%)
2	报告期末债券回购融资余额	1,649,996,795.00	19.53
	其中:买断式回购融资	-	-

注:报告期内债券回购融资余额占基金资产净值比例应取报告期内每个交易日融资余额占基金资产净值比例的简单平均值:对于货币市场基金,只要其投资的市场(如银行间市场)可交易,即可视为交易日。
债券正回购的资金余额超过基金资产净值的20%的说明
本报告期内,本货币市场基金债券正回购的资金余额均未超过资产净值的20%。
5.3 基金投资组合平均剩余期限
5.3.1 投资组合平均剩余期限基本情况

项目	天数
报告期末投资组合平均剩余期限	95
报告期内投资组合平均剩余期限最高值	117
报告期内投资组合平均剩余期限最低值	64

报告期内投资组合平均剩余期限超过180天情况说明
根据本货币市场基金基金合同的约定,其投资组合的平均剩余期限在每个交易日都不得超过120天,本报告期内,本货币市场基金投资组合平均剩余期限未发生超过 120 天的情况。
5.3.2 报告期末投资组合平均剩余期限分布比例

序号	平均剩余期限	各期限资产占基金资产净值的比例(%)	各期限负债占基金资产净值的比例(%)
1	30天以内	45.33	19.53
	其中:剩余存续期超过397天的浮动利率债	-	-
2	30天(含)—60天	0.95	-
	其中:剩余存续期超过397天的浮动利率债	-	-
3	60天(含)—90天	37.86	-
	其中:剩余存续期超过397天的浮动利率债	-	-
4	90天(含)—180天	15.70	-
	其中:剩余存续期超过397天的浮动利率债	-	-
5	180天(含)—397天(含)	19.00	-
	其中:剩余存续期超过397天的浮动利率债	-	-
	合计	118.84	19.53

5.4 报告期末按债券品种分类的债券投资组合

金额单位:人民币元

序号	债券品种	摊余成本	占基金资产净值比例(%)
1	国家债券	-	-
2	央行票据	-	-
3	金融债券	506,046,192.96	5.99
	其中:政策性金融债	506,046,192.96	5.99
4	企业债券	-	-
5	企业短期融资券	2,735,387,821.65	32.38
6	中期票据	-	-
7	同业存单	-	-
8	其他	-	-
9	合计	3,241,434,014.61	38.37
10	剩余存续期超过397天的浮动利率债券	-	-

5.5 报告期末按摊余成本占基金资产净值比例大小排名的前十名债券投资明细

金额单位:人民币元

序号	债券代码	债券名称	债券数量(张)	摊余成本	占基金资产净值比例(%)
1	041553067	15蔚安CP002	3,000,000	299,914,119.96	3.55
2	041559067	15包钢集CP002	3,000,000	299,881,927.39	3.55
3	041556018	15滨建投CP001	2,000,000	200,916,044.45	2.38
4	011599601	15淮南矿SCP006	2,000,000	200,142,381.01	2.37
5	011598145	15山钢SCP009	2,000,000	199,931,302.07	2.37
6	041568010	15阳泉CP006	2,000,000	199,900,682.15	2.37
7	011599943	15山钢SCP008	2,000,000	199,814,881.73	2.37
8	150301	15进出01	1,200,000	120,093,226.44	1.42
9	130202	13国开02	1,000,000	100,029,867.88	1.18
10	041553092	15蔚安CP003	1,000,000	99,956,727.13	1.18

5.6 "影子定价"与"摊余成本法"确定的基金资产净值的偏离

项目	偏离情况
报告期内偏离度的绝对值在0.25(含)-0.5%间的次数	0
报告期内偏离度的最高值	0.1232%
报告期内偏离度的最低值	0.0579%
报告期内每个工作日偏离度的绝对值的简单平均值	0.0935%

5.7 报告期末按公允价值占基金资产净值比例大小排名的前十名资产支持证券投资明细
本基金本报告期末未持有资产支持证券。
5.8 投资组合报告附注
5.8.1 基金计价方法说明。
本基金估值采用摊余成本法,即估值对象以买入成本列示,按票面利率或协议利率并考虑其买入时的溢价与折价,在其剩余存续期内按照实际利率法进行摊销,每日计提损益。本基金通过每日计算基金收益并分配的方式,使基金份额净值保持在人民币1.00元。
为了避免采用"摊余成本法"计算的基金资产净值与按市场利率和交易市价计算的基金资产净值发生重大偏离,从而对基金份额持有人的利益产生稀释和不公平的结果,基金管理人于每一估值日,采用估值技术,对基金持有的估值对象进行重新评估,即"影子定价"。投资组合的摊余成本与其他可参考公允价值指标产生重大偏离的,应按其他公允指标对组合的账面价值进行调整,调整差额确认为"公允价值变动损益",并按其他公允价值指标进行后续计量。如基金份额净值恢复至1元,可恢复使用摊余成本法估算公允价值。如有确凿证据表明按上述方法进行估值不能客观反映其公允价值的,基金管理人可根据具体情况与基金托管人商定后,按最能反映公允价值的价格估值。
5.8.2 本基金本报告期内未发生持有剩余期限小于397天但剩余存续期超过397天的浮动利率债券的摊余成本超过当日基金资产净值的20%的情况。
5.8.3 报告期内,本基金投资决策程序符合相关法律法规的要求,未发现本基金投资的前十名证券的发行主体本期出现被监管部门立案调查,或在报告编制日前一年内受到公开谴责、处罚的情形。
5.8.4 其他资产构成

单位:人民币元

序号	名称	金额
1	存出保证金	-
2	应收证券清算款	-
3	应收利息	3,440,348.90
4	应收申购款	-
5	其他应收款	-
6	待摊费用	-
7	其他	-
8	合计	3,440,348.90

5.8.5 投资组合报告附注的其他文字描述部分。
由于四舍五入的原因,分项之和与合计项之间可能存在尾差。

§6 开放式基金份额变动

单位:份

报告期期初基金份额总额	9,457,553,375.61
报告期期间基金总申购份额	60,392,038,177.59
减:报告期基金总赎回份额	61,402,536,189.22
报告期期末基金份额总额	8,447,055,363.98

注:总申购份额含红利再投、转换入份额,总赎回份额含转换出份额。

§7 基金管理人运用固有资金投资本基金交易明细

序号	交易方式	交易日期	交易份额(份)	交易金额(元)	适用费率
1	赎回	2015年12月28日	152.18	152.20	-
合计			152.18	152.20	

注:本报告期本基金管理人未运用固有资金投资本基金。

§8 备查文件目录

8.1 备查文件目录
(1)中国证监会核准基金募集的文件;
(2)《方正富邦金小宝货币市场基金基金合同》;
(3)《方正富邦金小宝货币市场基金基金托管协议》;
(4)《方正富邦金小宝货币市场基金招募说明书》;
(5)基金管理人业务资格批件、营业执照 ;
(6)基金托管人业务资格批件、营业执照。
8.2 存放地点
备查文件存放于基金管理人和/或基金托管人的办公地址。
8.3 查阅方式
投资者可到基金管理人和/或基金托管人的办公地址免费查阅备查文件。在支付工本费后,投资者可在合理时间内取得备查文件的复制件或复印件。

方正富邦基金管理有限公司
二〇一六年一月二十日

方正富邦货币市场基金

2015 第四季度 报告

2015年12月31日

基金管理人:方正富邦基金管理有限公司
基金托管人:中国建设银行股份有限公司
报告送出日期:2016年01月20日

§1 重要提示

基金管理人的董事会及董事保证本报告所载资料不存在虚假记载、误导性陈述或重大遗漏,并对其内容的真实性、准确性和完整性承担个别及连带责任。
基金托管人中国建设银行股份有限公司根据本基金合同规定,于2016年1月19日复核了本报告中的财务指标、净值表现和投资组合报告等内容,保证复核内容不存在虚假记载、误导性陈述或者重大遗漏。
基金管理人承诺以诚实信用、勤勉尽责的原则管理和运用基金资产,但不保证基金一定盈利。
基金的过往业绩并不代表其未来表现。投资有风险,投资者在作出投资决策前应仔细阅读本基金的招募说明书。
本报告中财务资料未经审计。
本报告期自2015年10月01日起至2015年12月31日止。

§2 基金产品概况

基金简称	方正富邦货币
基金主代码	730003
基金运作方式	契约型开放式
基金合同生效日	2012年12月26日
报告期末基金份额总额	364,795,471.22份
投资目标	在严格控制风险和维持资产较高流动性的基础上,力争获得超越业绩比较基准的投资收益率。
投资策略	本基金在追求流动性、低风险和稳定收益的前提下,依据宏观经济、货币政策、财政政策和短期利率变动预期,综合考虑各投资品种的流动性、收益性以及信用风险状况,进行积极的投资组合管理。 具体而言,本基金的投资策略以自上而下为主,同时兼顾自下而上的方式。其中,自上而下是指基金管理人通过定量与定性相结合的综合分析,对利率尤其是短期利率的变化趋势进行预测,在科学、合理的短期利率预测的基础上决定本基金组合的期限结构和品种结构,构建稳健的投资组合。自下而上是指要重视具体投资对象的价值分析,同时针对市场分割及定价机制暂时失灵带来的投资机会,进行相应的套利操作,增加投资收益。
业绩比较基准	七天通知存款利率(税后)
风险收益特征	本基金为货币市场基金,是证券投资基金中的高流动性、低风险品种。本基金的预期风险和预期收益均低于股票型基金、混合型基金、债券型基金。
基金管理人	方正富邦基金管理有限公司
基金托管人	中国建设银行股份有限公司
下属分级基金的基金简称	方正富邦货币A	方正富邦货币B
下属分级基金的交易代码	730003	730103
报告期末下属分级基金的份额总额	186,227,993.86份	178,567,477.36份

§3 主要财务指标和基金净值表现

3.1 主要财务指标

单位:人民币元

主要财务指标	报告期(2015年10月01日-2015年12月31日)	
	方正富邦货币A	方正富邦货币B
1.本期已实现收益	1,300,950.57	1,472,884.09
2.本期利润	1,300,950.57	1,472,884.09
3.期末基金资产净值	186,227,993.86	178,567,477.36

注:1、本基金无持有人认购或交易基金的各项费用。
2、本期已实现收益指基金本期利息收入、投资收益、其他收入(不含公允价值变动收益)扣除相关费用后的余额,本期利润为本期已实现收益加上本期公允价值变动收益,由于货币市场基金采用摊余成本法核算,因此,公允价值变动收益为零,本期已实现收益和本期利润的金额相等。
3.2 基金净值表现
3.2.1 本报告期基金份额净值收益率及其与同期业绩比较基准收益率的比较
1、方正富邦货币A

阶段	净值收益率①	净值收益率标准差②	业绩比较基准收益率③	业绩比较基准收益率标准差④	①-③	②-④
过去三个月	0.7816%	0.0066%	0.3403%	0.0000%	0.4413%	0.0066%

2、方正富邦货币B

阶段	净值收益率①	净值收益率标准差②	业绩比较基准收益率③	业绩比较基准收益率标准差④	①-③	②-④
过去三个月	0.8420%	0.0066%	0.3403%	0.0000%	0.5017%	0.0066%

3.2.2 自基金合同生效以来基金累计净值收益率变动及其与同期业绩比较基准收益率变动的比较
方正富邦货币A
份额累计净值收益率与业绩比较基准收益率历史走势对比图
(2012年12月26日-2015年12月31日)

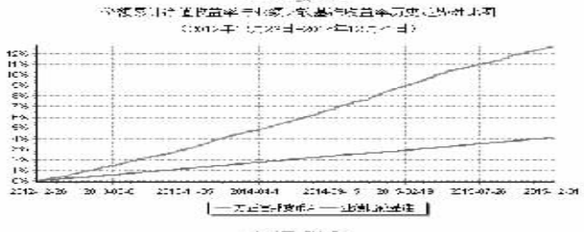

方正富邦货币B
份额累计净值收益率与业绩比较基准收益率历史走势对比图
(2012年12月26日-2015年12月31日)

注:1、本基金合同于2012年12月26日生效。
2、本基金的建仓期为