长城久兆中小板300指数分级证券投资基金

2015 第四季度 报告

2015年12月31日

基金管理人：长城基金管理有限公司
基金托管人：中国建设银行股份有限公司
报告送出日期：2016年1月20日

§1 重要提示

本基金管理人的董事会及董事保证本报告所载资料不存在虚假记载、误导性陈述或重大遗漏，并对其内容的真实性、准确性和完整性承担个别及连带责任。

本基金托管人中国建设银行股份有限公司根据本基金合同规定，于2016年01月18日复核了本报告中的财务指标、净值表现和投资组合报告等内容，保证复核内容不存在虚假记载、误导性陈述或者重大遗漏。

本基金管理人承诺以诚实信用、勤勉尽责的原则管理和运用基金资产，但不保证基金一定盈利。

基金的过往业绩并不代表其未来表现。投资有风险，投资者在作出投资决策前应仔细阅读本基金的招募说明书。

本报告中财务资料未经审计。

本报告期自2015年10月01日起至12月31日止。

§2 基金产品概况

基金简称	长城久兆中小板300指数分级		
基金主代码	162010		
基金运作方式	契约型开放式		
基金合同生效日	2012年1月30日		
报告期末基金份额总额	27,957,708.32份		
投资目标	本基金通过投资约束和数量化监控，力求实现对中小板300（价格）指数的有效跟踪。在正常市场情况下，本基金力争将基金净值增长率与业绩比较基准变化率之间的日平均跟踪误差控制在0.35%以内，年跟踪误差控制在4%以内。		
投资策略	本基金采用完全复制策略，按照标的指数成份股构成及其权重构建股票资产组合，并根据标的指数成份股及其权重的变化对股票组合进行动态调整。但因特殊情况导致基金无法有效跟踪标的指数时，本基金将运用其他方法建立实际组合，力求实现基金相对业绩比较基准的跟踪误差最小化。		
业绩比较基准	中小板300(价格)指数收益率×95%+活期存款利率(税后)×5%		
风险收益特征	本基金的长期平均风险和预期收益率高于普通股票型基金、混合型基金、债券型基金、货币市场基金等，为高风险、高收益产品。		
基金管理人	长城基金管理有限公司		
基金托管人	中国建设银行股份有限公司		
下属分级基金简称	长城久兆中小板300指数分级	长城久兆稳健指数	长城久兆积极指数
下属分级场内简称	长城久兆	中小300A	中小300B
下属分级基金交易代码	162010	150057	150058
下属分级基金报告期末基金份额总额	20,277,903.32份	3,071,922.00份	4,607,883.00份
下属分级基金的风险收益特征	本基金的长期平均风险和预期收益率高于普通股票型基金、混合型基金、债券型基金、货币市场基金等，为高风险、高收益产品。	长城久兆稳健具有低风险、收益相对稳定的特征。	长城久兆积极具有高风险、高预期收益的特征。

§3 主要财务指标和基金净值表现

3.1 主要财务指标

单位：人民币元

主要财务指标	报告期（2015年10月1日 － 2015年12月31日）
1.本期已实现收益	-3,380,139.83
2.本期利润	11,278,273.17
3.加权平均基金份额本期利润	0.3480
4.期末基金资产净值	37,451,426.10
5.期末基金份额净值	1.340

注：①本期已实现收益指基金本期利息收入、投资收益、其他收入（不含公允价值变动收益）扣除相关费用后的余额，本期利润为本期已实现收益加上本期公允价值变动收益。

②上述基金业绩指标不包括持有人交易基金的各项费用，计入费用后实际收益水平要低于所列数字。

3.2 基金净值表现

3.2.1 本报告期基金份额净值增长率及其与同期业绩比较基准收益率的比较

阶段	净值增长率①	净值增长率标准差②	业绩比较基准收益率③	业绩比较基准收益率标准差④	①－③	②－④
过去三个月	30.60%	2.06%	27.53%	2.00%	3.07%	0.06%

3.2.2 自基金合同生效以来基金份额累计净值增长率变动及其与同期业绩比较基准收益率变动的比较

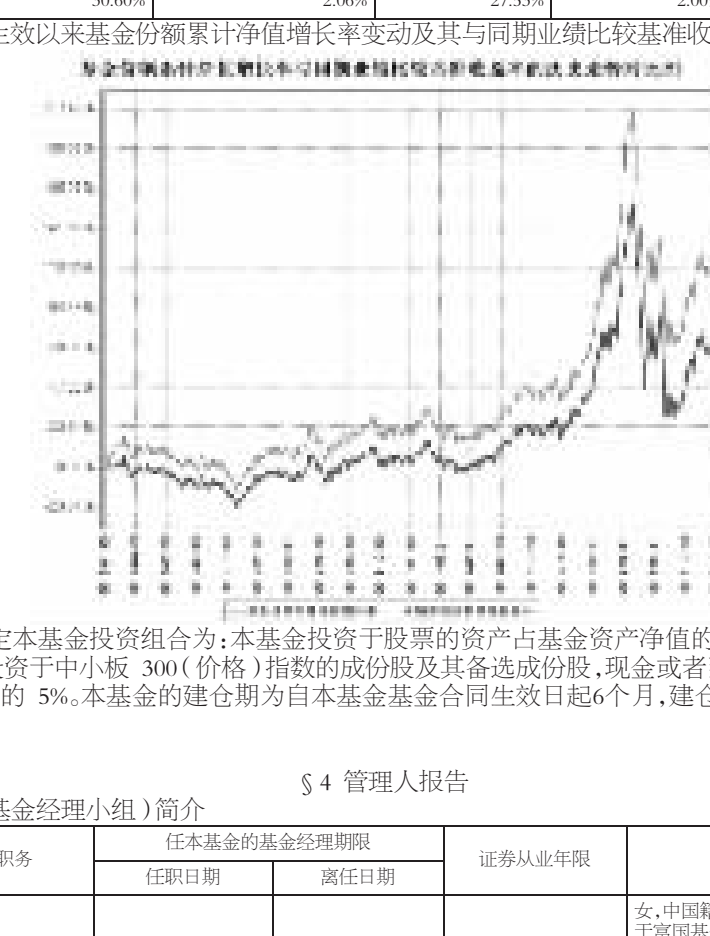

注：本基金合同规定本基金投资组合为：本基金投资于股票的资产占基金资产净值的比例不低于 90%，其中将不低于 90%的股票资产投资于中小板 300（价格）指数的成份股及其备选成份股，现金或者到期日在一年以内的政府债券不低于基金资产净值的 5%。本基金的建仓期为自本基金基金合同生效日起6个月，建仓期满时，各项资产配置比例符合基金合同约定。

3.3 其他指标

§4 管理人报告

4.1 基金经理（或基金经理小组）简介

姓名	职务	任本基金的基金经理期限		证券从业年限	说明
		任职日期	离任日期		
余礼冰	长城久兆中小板300指数分级基金的基金经理	2012年4月17日	-	14年	女，中国籍，华中理工大学工学硕士。曾就职于富国基金、宝盈基金、友邦华泰基金等，2007年加入长城基金管理有限公司，曾任研究部副总经理。2012年1月至2012年4月任"长城久兆中小板300指数分级证券投资基金"基金经理助理，自2012年4月至今任"长城久兆中小板300指数分级证券投资基金"基金经理。

注：①上述任职日期、离任日期根据公司做出决定的任免日期填写。

②证券从业年限的计算方式遵从证券业协会《证券业从业人员资格管理办法》的相关规定。

4.2 管理人对报告期内本基金运作遵规守信情况的说明

本报告期内，本基金管理人严格遵守了《证券投资基金法》、《长城久兆中小板300指数分级证券投资基金基金合同》和其他有关法律法规的规定，以诚实信用、勤勉尽责的原则管理和运用基金资产，在控制和防范风险的前提下，为基金份额持有人谋求最大的利益，未出现投资违反法律法规、基金合同约定和相关规定的情况，无因公司未勤勉尽责或操作不当而导致基金财产损失的情况，不存在损害基金份额持有人利益的行为。

4.3 公平交易专项说明

4.3.1 公平交易制度的执行情况

报告期内，本基金管理人严格执行了《证券投资基金管理公司公平交易制度指导意见》和《长城基金管理有限公司公平交易管理制度》的规定，不同投资者的利益得到了公平对待。

本基金管理人严格控制不同投资组合之间的同日反向交易，对同向交易的价差进行事后分析，定期出具公平交易稽核报告。本报告期报告认为，本基金管理人旗下投资组合的同向交易价差均在合理范围内，结果符合相关政策法规和公司制度的规定。

4.3.2 异常交易行为的专项说明

报告期内未发现本基金存在异常交易行为，没有出现基金参与的交易所公开竞价同日反向交易成交较少的单边交易量超过该证券当日成交量的5%的现象。

4.4 报告期内基金的投资策略和运作分析

2015年4季度A股市场迎来了反弹，上证综指上涨了16%，沪深300指数上涨了16%；创业板指数上涨了30%，久兆分级基金跟踪的标的指数中小板300（价格）指数上涨的幅度也达到了29%。

4季度国内短期经济和物价的情况是，制造业仍较低迷，通胀短期企稳。12月全国制造业PMI微反弹至49.7，指向制造业景气略改善，但下行压力仍大。货币宽松预期延后。12月人民币继续贬值，在岸和离岸汇率于2015年年底均创下新低，外汇市场人民币兑美元成交量再度放大。12月17日美联储加息25bp，引发汇市大崩盘，而美元指数走强叠加供给过剩，也令大宗商品价格跌跌不休。

在这样的国内国外的环境下，A股市场在4季度录得了较大幅度的涨幅，久兆基金净值在4季度单季亦增长了30.60%，我们认为这是因为，除了受流动性宽裕的推动影响，也是投资人对产业转型和改革的信心所致。

习主席新年伊始在求是杂志发文，指出进入全面建成小康社会决胜阶段，要贯彻落实创新、协调、绿色、开放、共享五大发展理念。财政部部长在同期求是杂志发文，强调大力推进结构性改革。供给侧改革和经济转型给资本市场注入了新动力。中小板300指数做为新兴产业和大消费占比较高的市场代表性指数将受益改革和转型，长城久兆中小板300指数分级基金做为交易型投资工具，适合于投资者做为交易品种投资。我们将通过对基金合同的严格遵守，对跟踪误差的严格控制，将本基金打造成为供广大投资者对 A 股市场进行投资的良好工具。

4.5 报告期内基金的业绩表现

本报告期内，本基金份额净值增长率为 30.60%，本基金比较基准收益率为 27.53%。本报告期内，本基金日均跟踪误差控制在0.35%之内，年化跟踪误差控制在4%之内。

4.6 报告期内基金持有人数或基金资产净值预警说明

本报告期内，本基金自2015年10月8日起至2015年12月1日止连续39个工作日基金资产净值低于人民币五千万元，自2015年12月4日起至2015年12月31日止连续20个工作日基金资产净值低于人民币五千万元。

§5 投资组合报告

5.1 报告期末基金资产组合情况

序号	项目	金额（元）	占基金总资产的比例（%）
1	权益投资	37,191,338.36	97.27
	其中：股票	37,191,338.36	97.27
2	固定收益投资	-	-
	其中：债券	-	-
	资产支持证券	-	-
3	贵金属投资	-	-
4	金融衍生品投资	-	-
5	买入返售金融资产	-	-
	其中：买断式回购的买入返售金融资产	-	-
6	银行存款和结算备付金合计	962,973.09	2.52
7	其他资产	81,750.90	0.21
8	合计	38,236,062.35	100.00

5.2 报告期末按行业分类的股票投资组合

5.2.1 报告期末指数投资按行业分类的股票投资组合

代码	行业类别	公允价值（元）	占基金资产净值比例(%)
A	农、林、牧、渔业	672,453.78	1.80
B	采矿业	150,271.01	0.40
C	制造业	25,273,222.73	67.48
D	电力、热力、燃气及水生产和供应业	120,703.00	0.32
E	建筑业	1,052,826.42	2.81
F	批发和零售业	1,481,319.00	3.96
G	交通运输、仓储和邮政业	76,552.80	0.20
H	住宿和餐饮业	41,515.00	0.11
I	信息传输、软件和信息技术服务业	3,996,758.72	10.67
J	金融业	1,013,658.44	2.71
K	房地产业	320,564.69	0.86
L	租赁和商务服务业	2,148,274.70	5.74
M	科学研究和技术服务业	84,346.86	0.23
N	水利、环境和公共设施管理业	301,153.84	0.80
O	居民服务、修理和其他服务业	-	-
P	教育	-	-
Q	卫生和社会工作	-	-
R	文化、体育和娱乐业	64,894.00	0.17
S	综合	-	-
	合计	36,798,514.99	98.26

5.2.2 报告期末积极投资按行业分类的股票投资组合

代码	行业类别	公允价值（元）	占基金资产净值比例(%)
A	农、林、牧、渔业	-	-
B	采掘业	-	-
C	制造业	296,550.84	0.79
D	电力、热力、燃气及水生产和供应业	-	-
E	建筑业	-	-
F	批发和零售业	-	-
G	交通运输、仓储和邮政业	-	-
H	住宿和餐饮业	18,135.74	0.05
I	信息传输、软件和信息技术服务业	78,136.79	0.21
J	金融业	-	-
K	房地产业	-	-
L	租赁和商务服务业	-	-
M	科学研究和技术服务业	-	-
N	水利、环境和公共设施管理业	-	-
O	居民服务、修理和其他服务业	-	-
P	教育	-	-
Q	卫生和社会工作	-	-
R	文化、体育和娱乐业	-	-
S	综合	-	-
	合计	392,823.37	1.05

5.3 报告期末按公允价值占基金资产净值比例大小排序的前十名股票投资明细

5.3.1 报告期末指数投资按公允价值占基金资产净值比例大小排序的前十名股票投资明细

序号	股票代码	股票名称	数量（股）	公允价值（元）	占基金资产净值比例（%）
1	002183	怡亚通	37,678	1,735,448.68	4.63
2	002024	苏宁云商	59,135	795,365.75	2.12
3	002030	达安基因	17,736	730,368.48	1.95
4	002018	华信国际	20,486	627,281.32	1.67
5	002450	康得新	16,070	612,267.00	1.63
6	002191	劲嘉股份	32,816	504,053.76	1.35
7	002415	海康威视	14,349	493,462.11	1.32
8	002594	比亚迪	6,825	439,530.00	1.17
9	002230	科大讯飞	10,536	390,358.80	1.04
10	002202	金风科技	16,261	370,588.19	0.99

5.3.2 报告期末积极投资按公允价值占基金资产净值比例大小排序的前五名股票投资明细

序号	股票代码	股票名称	数量（股）	公允价值（元）	占基金资产净值比例（%）
1	002194	武汉凡谷	6,903	117,351.00	0.31
2	002316	键桥通讯	3,851	78,136.79	0.21
3	002278	神开股份	3,002	70,276.82	0.19
4	002655	共达电声	2,570	63,376.20	0.17
5	002080	中材科技	1,711	45,546.82	0.12

5.4 报告期末按债券品种分类的债券投资组合

注：本基金本报告期末未持有债券。

5.5 报告期末按公允价值占基金资产净值比例大小排序的前五名债券投资明细

注：本基金本报告期末未持有债券。

5.6 报告期末按公允价值占基金资产净值比例大小排序的前十名资产支持证券投资明细

注：本基金本报告期末未持有资产支持证券。

5.7 报告期末按公允价值占基金资产净值比例大小排序的前五名贵金属投资明细

注：本基金本报告期末未持有贵金属。

5.8 报告期末按公允价值占基金资产净值比例大小排序的前五名权证投资明细

注：本基金本报告期末未持有权证。

5.9 报告期末本基金投资的股指期货交易情况说明

5.9.1 报告期末本基金投资的股指期货持仓和损益明细

注：本基金本报告期末投资股指期货，期末未持有股指期货。

5.9.2 本基金投资股指期货的投资政策

本基金尚未在基金合同中明确股指期货的投资策略、比例限制、信息披露方式等，暂不参与股指期货交易。

5.10 报告期末本基金投资的国债期货交易情况说明

5.10.1 本期国债期货投资政策

本基金尚未在基金合同中明确国债期货的投资策略、比例限制、信息披露方式等，暂不参与国债期货交易。

5.10.2 报告期末本基金投资的国债期货持仓和损益明细

注：本基金本报告期未进行国债期货投资，期末未持有国债期货。

5.10.3 本期国债期货投资评价

本基金本报告期内未投资国债期货。

5.11 投资组合报告附注

5.11.1

本报告期内本基金投资的前十名证券的发行主体未被监管部门立案调查，或在报告编制日前一年内受到过公开谴责、处罚。

5.11.2

本基金投资的前十名股票中，未有投资于超出基金合同规定备选股票库之外股票。

5.11.3 其他资产构成

序号	名称	金额（元）
1	存出保证金	77,812.09
2	应收证券清算款	-
3	应收股利	-
4	应收利息	476.09
5	应收申购款	3,462.72
6	其他应收款	-
7	待摊费用	-
8	其他	-
9	合计	81,750.90

5.11.4 报告期末持有的处于转股期的可转换债券明细

注：本基金本报告期末未持有处于转股期的可转换债券。

5.11.5 报告期末前十名股票中存在流通受限情况的说明

5.11.5.1 报告期末指数投资前十名股票中存在流通受限情况的说明

序号	股票代码	股票名称	流通受限部分的公允价值(元)	占基金资产净值比例（%）	流通受限情况说明
1	002018	华信国际	627,281.32	1.67	重大事项停牌

5.11.5.2 报告期末积极投资前五名股票中存在流通受限情况的说明

注：本基金本报告期末积极投资前五名股票中未存在流通受限的情况。

5.11.6 投资组合报告附注的其他文字描述部分

由于四舍五入的原因，分项之和与合计项之间可能存在尾差。

§6 开放式基金份额变动

单位：份

项目	长城久兆中小板300指数分级	长城久兆稳健指数	长城久兆积极指数
报告期期初基金份额总额	24,386,257.49	5,489,158.00	8,233,737.00
报告期期间基金总申购份额	16,231,754.97	-	-
减:报告期期间基金总赎回份额	26,383,199.14	-	-
报告期期间基金拆分变动份额（份额减少以"-"填列）	6,043,090.00	-2,417,236.00	-3,625,854.00
报告期期末基金份额总额	20,277,903.32	3,071,922.00	4,607,883.00

注：拆分变动份额为本基金三级份额之间的配对转换份额。

§7 基金管理人运用固有资金投资本基金情况

7.1 基金管理人持有本基金份额变动情况

注：本报告期基金管理人持有本基金的份额情况无变动，于本报告期期初及期末均未持有本基金份额。

7.2 基金管理人运用固有资金投资本基金交易明细

注：本报告期本基金管理人未运用固有资金投资本基金。

§8 备查文件目录

8.1 备查文件目录

1. 本基金设立等相关批准文件
2. 《长城久兆中小板300指数分级证券投资基金基金合同》
3. 《长城久兆中小板300指数分级证券投资基金托管协议》
4. 法律意见书
5. 基金管理人业务资格批件、营业执照
6. 基金托管人业务资格批件、营业执照
7. 中国证监会规定的其他文件

8.2 存放地点

广东省深圳市福田区益田路6009号新世界商务中心41层

8.3 查阅方式

投资者可在办公时间亲临上述存放地点免费查阅，如有疑问，可向本基金管理人长城基金管理有限公司咨询。

咨询电话：0755-23982338

客户服务电话：400-8868-666

网站：www.ccfund.com.cn

长城品牌优选混合型证券投资基金

2015 第四季度 报告

2015年12月31日

基金管理人：长城基金管理有限公司
基金托管人：中国建设银行股份有限公司
报告送出日期：2016年1月20日

§1 重要提示

本基金管理人的董事会及董事保证本报告所载资料不存在虚假记载、误导性陈述或重大遗漏，并对其内容的真实性、准确性和完整性承担个别及连带责任。

本基金托管人中国建设银行股份有限公司根据本基金合同规定，于2016年01月18日复核了本报告中的财务指标、净值表现和投资组合报告等内容，保证复核内容不存在虚假记载、误导性陈述或者重大遗漏。

本基金管理人承诺以诚实信用、勤勉尽责的原则管理和运用基金资产，但不保证基金一定盈利。

基金的过往业绩并不代表其未来表现。投资有风险，投资者在作出投资决策前应仔细阅读本基金的招募说明书。

本报告中财务资料未经审计。

本报告期自2015年10月01日起至12月31日止。

§2 基金产品概况

基金简称	长城品牌优选混合
基金主代码	200008
交易代码	200008
基金运作方式	契约型开放式
基金合同生效日	2007年8月6日
报告期末基金份额总额	3,957,428,200.41份
投资目标	充分挖掘具有品牌优势上市公司持续成长产生的投资机会，追求基金资产的长期增值。
投资策略	采用"自下而上、个股优选"的投资策略，运用长城基金成长优势评估系统在具备品牌优势的上市公司中挑选拥有创造超额利润能力的公司，构建并动态优化投资组合。运用综合市场占有率、超过行业平均水平的盈利能力及潜在并购价值等三项主要指标判断品牌企业创造超额利润的能力，采用PEG等指标考察企业的持续成长价值，重点选择各行业中的优势品牌企业，结合企业的持续成长预期，优选具备估值潜力的公司构建投资组合。
业绩比较基准	75%×标普中国A股300指数收益率+25%×同业存款利率
风险收益特征	本基金为混合型基金，主要投资于具有超额盈利能力的品牌优势上市公司，风险高于债券基金和货币市场基金，低于股票型基金，属于较高风险的证券投资基金产品。
基金管理人	长城基金管理有限公司
基金托管人	中国建设银行股份有限公司

§3 主要财务指标和基金净值表现

3.1 主要财务指标

单位：人民币元

主要财务指标	报告期（2015年10月1日 － 2015年12月31日）
1.本期已实现收益	202,654,133.77
2.本期利润	792,080,083.75
3.加权平均基金份额本期利润	0.1968
4.期末基金资产净值	4,814,974,539.61
5.期末基金份额净值	1.2167

注：①本期已实现收益指基金本期利息收入、投资收益、其他收入（不含公允价值变动收益）扣除相关费用后的余额，本期利润为本期已实现收益加上本期公允价值变动收益。

②上述基金业绩指标不包括持有人交易基金的各项费用，计入费用后实际收益水平要低于所列数字。

3.2 基金净值表现

3.2.1 本报告期基金份额净值增长率及其与同期业绩比较基准收益率的比较

阶段	净值增长率①	净值增长率标准差②	业绩比较基准收益率③	业绩比较基准收益率标准差④	①－③	②－④
过去三个月	19.05%	1.72%	11.32%	1.19%	7.73%	0.53%

3.2.2 自基金合同生效以来基金累计净值增长率变动及其与同期业绩比较基准收益率变动的比较

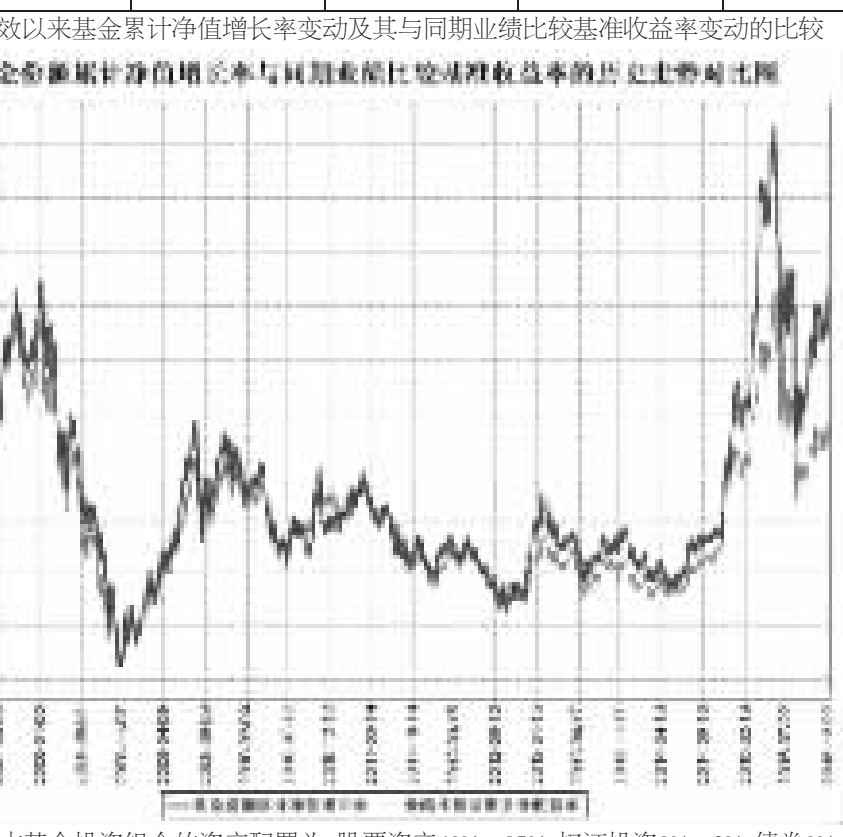

注：本基金合同规定本基金投资组合的资产配置为：股票资产60%－95%，权证投资0%－3%，债券0%－35%，本基金保持不低于基金资产净值5%的现金或者到期日在一年以内的政府债券。本基金的建仓期为自本基金基金合同生效日起6个月，建仓期满时，各项资产配置比例符合基金合同约定。

§4 管理人报告

4.1 基金经理（或基金经理小组）简介

姓名	职务	任本基金的基金经理期限		证券从业年限	说明
		任职日期	离任日期		
杨建华	公司副总经理、投资总监、基金管理部总经理、长城久泰、长城久富和长城品牌的基金经理	2013年6月18日	-	15年	男，中国籍，北京大学力学系理学学士、北京大学光华管理学院经济学硕士，注册会计师。曾就职于华为技术有限公司财务部、长城证券股份有限公司投资银行部，2001年10月进入长城基金管理公司，曾任基金经理助理、"长城安心回报混合型证券投资基金"和"长城中小盘成长混合型证券投资基金"基金经理、公司总经理助理。

注：①上述任职日期、离任日期根据公司做出决定的任免日期填写。

②证券从业年限的计算方式遵从证券业协会《证券业从业人员资格管理办法》的相关规定。

4.2 管理人对报告期内本基金运作遵规守信情况的说明

本报告期内，本基金管理人严格遵守了《证券投资基金法》、《长城品牌优选混合型证券投资基金基金合同》和其他有关法律法规的规定，以诚实信用、勤勉尽责的原则管理和运用基金资产，在控制和防范风险的前提下，为基金份额持有人谋求最大的利益，未出现投资违反法律法规、基金合同约定和相关规定的情况，无因公司未勤勉尽责或操作不当而导致基金财产损失的情况，不存在损害基金份额持有人利益的行为。

4.3 公平交易专项说明

4.3.1 公平交易制度的执行情况

报告期内，本基金管理人严格执行了《证券投资基金管理公司公平交易制度指导意见》和《长城基金管理有限公司公平交易管理制度》的规定，不同投资者的利益得到了公平对待。

本基金管理人严格控制不同投资组合之间的同日反向交易，对同向交易的价差进行事后分析，定期出具公平交易稽核报告。本报告期报告认为，本基金管理人旗下投资组合的同向交易价差均在合理范围内，结果符合相关政策法规和公司制度的规定。

4.3.2 异常交易行为的专项说明

报告期内未发现本基金存在异常交易行为，没有出现基金参与的交易所公开竞价同日反向交易成交较少的单边交易量超过该证券当日成交量的5%的现象。

4.4 报告期内基金的投资策略和运作分析

四季度，外部宏观经济相对平稳，美国经济依然相对强势，美联储最终在年末开启了美元加息之旅。这也进一步增加了人民币的贬值压力。人民币经过了多年的努力被纳入SDR篮子，走出了成为国际货币的重要一步。国内宏观经济仍然呈现弱势格局，财新PMI和中采PMI指数继续在荣枯线以下徘徊。为稳经济，中央提出了在继续推动产业转型升级的同时，加大"供给侧改革"，加速清退僵尸企业。货币政策继续相对宽松，人民银行再次降准降息。证券市场方面，6月末开始的杠杆资金清理到9月末基本清理完毕，市场也重新回到主题炒作的轨道。年末受到保险资金举牌部分蓝筹股的事件刺激，股权结构分散、分红收益率较高、估值较低的个股出现上涨。本基金总体配置的较大市值蓝筹股为主，总体配置变化不大。

4.5 报告期内基金的业绩表现

本报告期本基金份额净值增长率为19.05%，本基金业绩比较基准收益率为11.32%。

4.6 报告期内基金持有人数或基金资产净值预警说明

本报告期内，本基金无需要说明的情况。

§5 投资组合报告

5.1 报告期末基金资产组合情况

序号	项目	金额（元）	占基金总资产的比例（%）
1	权益投资	4,507,509,858.91	93.04
	其中：股票	4,507,509,858.91	93.04
2	基金投资	-	-
3	固定收益投资	300,090,000.00	6.19
	其中：债券	300,090,000.00	6.19
	资产支持证券	-	-
4	贵金属投资	-	-
5	金融衍生品投资	-	-
6	买入返售金融资产	-	-
	其中：买断式回购的买入返售金融资产	-	-
7	银行存款和结算备付金合计	26,348,050.65	0.54
8	其他资产	10,912,833.04	0.23
9	合计	4,844,860,742.60	100.00

5.2 报告期末按行业分类的股票投资组合

代码	行业类别	公允价值（元）	占基金资产净值比例(%)
A	农、林、牧、渔业	-	-
B	采矿业	-	-
C	制造业	2,445,827,578.85	50.80
D	电力、热力、燃气及水生产和供应业	88,400,000.00	1.84
E	建筑业	8,477,000.00	0.18
F	批发和零售业	319,644,000.00	6.64
G	交通运输、仓储和邮政业	191,593,000.00	3.98
H	住宿和餐饮业	-	-
I	信息传输、软件和信息技术服务业	559,246,369.80	11.61
J	金融业	626,110,304.35	13.00
K	房地产业	89,957,000.00	1.87
L	租赁和商务服务业	133,084,534.50	2.76
M	科学研究和技术服务业	30,290,071.41	0.63
N	水利、环境和公共设施管理业	-	-
O	居民服务、修理和其他服务业	-	-
P	教育	-	-
Q	卫生和社会工作	-	-
R	文化、体育和娱乐业	-	-
S	综合	14,880,000.00	0.31
	合计	4,507,509,858.91	93.61

5.3 报告期末按公允价值占基金资产净值比例大小排序的前十名股票投资明细

序号	股票代码	股票名称	数量（股）	公允价值（元）	占基金资产净值比例（%）
1	000963	华东医药	3,900,000	319,644,000.00	6.64
2	000625	长安汽车	18,137,491	307,793,222.27	6.39
3	601318	中国平安	7,006,167	252,222,012.00	5.24
4	600887	伊利股份	14,200,000	233,306,000.00	4.85
5	600406	国电南瑞	11,865,535	197,917,123.80	4.11
6	000568	泸州老窖	6,499,986	176,279,620.32	3.66
7	001696	宗申动力	10,202,239	140,994,942.98	2.93
8	000651	格力电器	6,000,000	134,100,000.00	2.79
9	600804	鹏博士	5,222,770	123,884,104.40	2.57
10	600271	航天信息	1,565,394	111,863,055.24	2.32

5.4 报告期末按债券品种分类的债券投资组合

序号	债券品种	公允价值（元）	占基金资产净值比例（%）
1	国家债券	300,090,000.00	6.23
2	央行票据	-	-
3	金融债券	-	-
	其中：政策性金融债	-	-
4	企业债券	-	-
5	企业短期融资券	-	-
6	中期票据	-	-
7	可转债	-	-
8	同业存单	-	-
9	其他	-	-
10	合计	300,090,000.00	6.23

5.5 报告期末按公允价值占基金资产净值比例大小排序的前五名债券投资明细

序号	债券代码	债券名称	数量（张）	公允价值（元）	占基金资产净值比例（%）
1	019501	15国债01	3,000,000	300,090,000.00	6.23
2	-	-	-	-	-
3	-	-	-	-	-
4	-	-	-	-	-
5	-	-	-	-	-

5.6 报告期末按公允价值占基金资产净值比例大小排序的前十名资产支持证券投资明细

注：本基金本报告期末未持有资产支持证券。

5.7 报告期末按公允价值占基金资产净值比例大小排序的前五名贵金属投资明细

注：本基金本报告期末未持有贵金属。

5.8 报告期末按公允价值占基金资产净值比例大小排序的前五名权证投资明细

注：本基金本报告期末未持有权证。

5.9 报告期末本基金投资的股指期货交易情况说明

5.9.1 报告期末本基金投资的股指期货持仓和损益明细

注：本基金本报告期未进行股指期货投资，期末未持有股指期货。

5.9.2 本基金投资股指期货的投资政策

注：本基金尚未在基金合同中明确股指期货的投资策略、比例限制、信息披露方式等，暂不参与股指期货交易。

5.10 报告期末本基金投资的国债期货交易情况说明

5.10.1 本期国债期货投资政策

注：本基金尚未在基金合同中明确国债期货的投资策略、比例限制、信息披露方式等，暂不参与国债期货交易。

5.10.2 报告期末本基金投资的国债期货持仓和损益明细

注：本基金本报告期未进行国债期货投资，期末未持有国债期货。

5.10.3 本期国债期货投资评价

注：本基金本报告期内未投资国债期货。

5.11 投资组合报告附注

5.11.1

本报告期内基金投资的前十名证券的发行主体未被监管部门立案调查，或在报告编制日前一年内受到过公开谴责、处罚。

5.11.2

基金投资的前十名股票中，未有投资于超出基金合同规定备选股票库之外股票。

5.11.3 其他资产构成

序号	名称	金额（元）
1	存出保证金	1,642,305.00
2	应收证券清算款	-
3	应收股利	-
4	应收利息	9,085,147.71
5	应收申购款	185,380.33
6	其他应收款	-
7	待摊费用	-
8	其他	-
9	合计	10,912,833.04

5.11.4 报告期末持有的处于转股期的可转换债券明细

注：本基金本报告期末未持有处于转股期的可转换债券。

5.11.5 报告期末前十名股票中存在流通受限情况的说明

序号	股票代码	股票名称	流通受限部分的公允价值(元)	占基金资产净值比例（%）	流通受限情况说明
1	600271	航天信息	111,863,055.24	2.32	重大资产重组

5.11.6 投资组合报告附注的其他文字描述部分

由于四舍五入的原因，分项之和与合计项之间可能存在尾差。

§6 开放式基金份额变动

单位：份

报告期期初基金份额总额	4,043,234,986.22
报告期期间基金总申购份额	195,488,480.77
减:报告期期间基金总赎回份额	281,295,266.58
报告期期间基金拆分变动份额（份额减少以"-"填列）	-
报告期期末基金份额总额	3,957,428,200.41

§7 基金管理人运用固有资金投资本基金情况

7.1 基金管理人持有本基金份额变动情况

注：本报告期基金管理人持有本基金的份额情况无变动，于本报告期期初及期末均未持有本基金份额。

7.2 基金管理人运用固有资金投资本基金交易明细

注：本基金的基金管理人于本报告期末运用固有资金投资于本基金。

§8 备查文件目录

8.1 备查文件目录

1. 中国证监会批准本基金设立的文件
2. 《长城品牌优选混合型证券投资基金基金合同》
3. 《长城品牌优选混合型证券投资基金托管协议》
4. 法律意见书
5. 基金管理人业务资格批件 营业执照
6. 基金托管人业务资格批件 营业执照
7. 中国证监会规定的其他文件

8.2 存放地点

广东省深圳市福田区益田路6009号新世界商务中心41层

8.3 查阅方式

投资者可在办公时间亲临上述存放地点免费查阅，如有疑问，可向本基金管理人长城基金管理有限公司咨询。

咨询电话：0755-23982338

客户服务电话：400-8868-666

公司网址：http://www.ccfund.com.cn

长城双动力混合型证券投资基金

2015 第四季度 报告

2015年12月31日

基金管理人：长城基金管理有限公司
基金托管人：中国建设银行股份有限公司
报告送出日期：2016年1月20日

§1 重要提示

本基金管理人的董事会及董事保证本报告所载资料不存在虚假记载、误导性陈述或重大遗漏，并对其内容的真实性、准确性和完整性承担个别及连带责任。

本基金托管人中国建设银行股份有限公司根据本基金合同规定，于2016年01月18日复核了本报告中的财务指标、净值表现和投资组合报告等内容，保证复核内容不存在虚假记载、误导性陈述或者重大遗漏。

本基金管理人承诺以诚实信用、勤勉尽责的原则管理和运用基金资产，但不保证基金一定盈利。

基金的过往业绩并不代表其未来表现。投资有风险，投资者在作出投资决策前应仔细阅读本基金的招募说明书。

本报告中财务资料未经审计。

本报告期自2015年10月01日起至12月31日止。

§2 基金产品概况

基金简称	长城双动力混合
基金主代码	200010
交易代码	200010
基金运作方式	契约型开放式
基金合同生效日	2009年1月15日
报告期末基金份额总额	593,374,534.04份
投资目标	充分挖掘上市公司从内生性增长到外延式扩张过程中产生的投资机会，追求基金资产的长期增值。
投资策略	采用"自下而上、个股优选"的投资策略，运用长城基金上市公司价值创造评估系统分析上市公司内生性增长潜力与外延式扩张潜质，选择以内生性增长为基础或具备外延式扩张能力的优秀上市公司构建并动态优化投资组合。
业绩比较基准	75%×标普中国A股300指数收益率+25%×中证综合债指数收益率
风险收益特征	本基金为混合型证券投资基金，主要投资于具有内生性增长潜力或外延式扩张潜质的优势上市公司。属于预期风险较高的基金品种，其预期风险和预期收益高于债券型基金，低于股票型基金。
基金管理人	长城基金管理有限公司
基金托管人	中国建设银行股份有限公司

§3 主要财务指标和基金净值表现

3.1 主要财务指标

单位：人民币元

主要财务指标	报告期（2015年10月1日 － 2015年12月31日）
1.本期已实现收益	142,043,108.19
2.本期利润	430,790,365.69
3.加权平均基金份额本期利润	0.8081
4.期末基金资产净值	1,447,187,554.36
5.期末基金份额净值	2.4389

注：①本期已实现收益指基金本期利息收入、投资收益、其他收入（不含公允价值变动收益）扣除相关费用后的余额，本期利润为本期已实现收益加上本期公允价值变动收益。

②上述基金业绩指标不包括持有人交易基金的各项费用，计入费用后实际收益水平要低于所列数字。

3.2 基金净值表现

3.2.1 本报告期基金份额净值增长率及其与同期业绩比较基准收益率的比较

阶段	净值增长率①	净值增长率标准差②	业绩比较基准收益率③	业绩比较基准收益率标准差④	①－③	②－④
过去三个月	51.63%	2.29%	11.93%	1.18%	39.70%	1.11%

3.2.2 自基金合同生效以来基金累计净值增长率变动及其与同期业绩比较基准收益率变动的比较

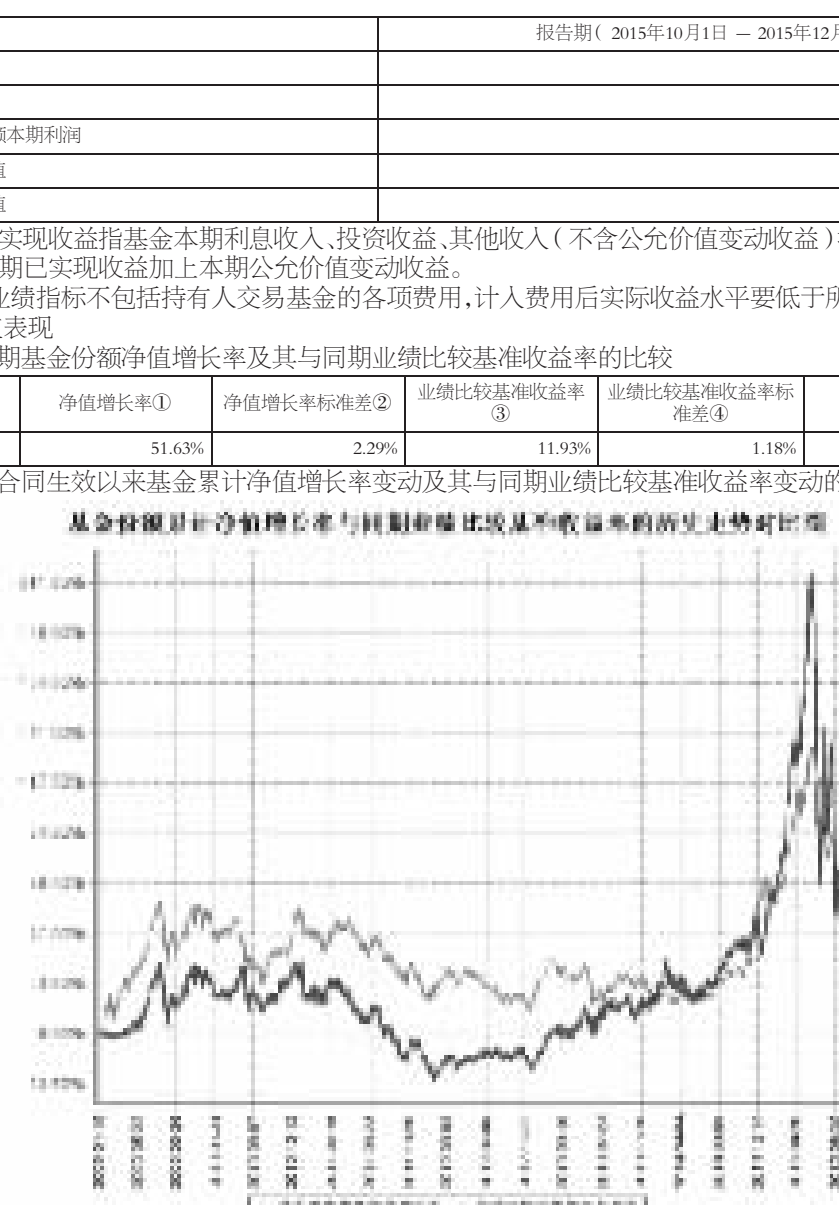

注：本基金合同规定本基金的投资组合比例为：股票资产占基金资产60%－95%，权证投资占基金资产0%－3%，债券占基金资产0%－35%，本基金保持不低于基金资产净值5%的现金或者到期日在一年以内的政府债券。本基金的建仓期为自本基金基金合同生效日起6个月，建仓期满时，各项资产配置比例符合基金合同约定。

§4 管理人报告

4.1 基金经理（或基金经理小组）简介

姓名	职务	任本基金的基金经理期限		证券从业年限	说明
		任职日期	离任日期		
吴文庆	公司研究部副总经理、长城久恒、长城双动力、长城消费、长城新兴产业、长城环保、长城改革红利基金的基金经理	2013年12月26日	-	6年	男，中国籍，上海交通大学生物医学工程博士。2010年进入长城基金管理有限公司，曾任研究部行业研究员、"长城品牌优选混合型证券投资基金"基金经理助理。

注：①上述任职日期、离任日期根据公司做出决定的任免日期填写。

②证券从业年限的计算方式遵从证券业协会《证券业从业人员资格管理办法》的相关规定。

4.2 管理人对报告期内本基金运作遵规守信情况的说明

本报告期内，本基金管理人严格遵守了《证券投资基金法》、《长城双动力混合型证券投资基金基金合同》和其他有关法律法规的规定，以诚实信用、勤勉尽责的原则管理和运用基金资产，在控制和防范风险的前提下，为基金份额持有人谋求最大的利益，未出现投资违反法律法规、基金合同约定和相关规定的情况，无因公司未勤勉尽责或操作不当而导致基金财产损失的情况，不存在损害基金份额持有人利益的行为。

4.3 公平交易专项说明

4.3.1 公平交易制度的执行情况

报告期内，本基金管理人严格执行了《证券投资基金管理公司公平交易制度指导意见》和《长城基金管理有限公司公平交易管理制度》的规定，不同投资者的利益得到了公平对待。

本基金管理人严格控制不同投资组合之间的同日反向交易，对同向交易的价差进行事后分析，定期出具公平交易稽核报告。本报告期报告认为，本基金管理人旗下投资组合的同向交易价差均在合理范围内，结果符合相关政策法规和公司制度的规定。

4.3.2 异常交易行为的专项说明

报告期内未发现本基金存在异常交易行为，没有出现基金参与的交易所公开竞价同日反向交易成交较少的单边交易量超过该证券当日成交量的5%的现象。

4.4 报告期内基金投资策略和运作分析

二、三季度下跌之后，市场杠杆清理完成后，市场在三季度末开始企稳回升，在四季度保持上涨态势，以TMT为代表的公司在四季度表现出色，传统行业如银行则有所疲弱。随着过去几个月的大幅上涨，很多个股已经反弹到了高位，现阶段要关注组合的风险控制，适当的控制组合风险已经有一定的必要性了，调股换仓在一季度有所必要。

四季度，本基金一直重仓持有新兴成长行业的上市公司，并辅以稳定的白酒、医药作为底仓配置，在季度中对热点的版块和个股进行了一定程度的波段操作。在目前阶段，我们需要更关注组合的平衡，注重组合的回撤控制，另一方面我们将细心甄别风险，选择未来几个季度业绩增长确定，具备长期空间的行业和公司作为本基金投资的重点，争取为持有人做出更好的回报。

4.5 报告期内基金的业绩表现

本报告期内基金业绩在同类可比的基金中排名位于偏上水平。

4.6 报告期内基金持有人数或基金资产净值预警说明

本报告期内，本基金无需要说明的情况。

§5 投资组合报告

5.1 报告期末基金资产组合情况

序号	项目	金额（元）	占基金总资产的比例（%）
1	权益投资	1,335,476,598.99	87.77
	其中：股票	1,335,476,598.99	87.77
2	基金投资	-	-
3	固定收益投资	-	-
	其中：债券	-	-
	资产支持证券	-	-
4	贵金属投资	-	-
5	金融衍生品投资	-	-
6	买入返售金融资产	-	-
	其中：买断式回购的买入返售金融资产	-	-
7	银行存款和结算备付金合计	182,368,638.27	11.99
8	其他资产	3,751,570.65	0.25
9	合计	1,521,596,807.91	100.00

5.2 报告期末按行业分类的股票投资组合

代码	行业类别	公允价值（元）	占基金资产净值比例(%)
A	农、林、牧、渔业	-	-
B	采矿业	-	-
C	制造业	845,219,621.47	58.40
D	电力、热力、燃气及水生产和供应业	27,448,500.00	1.90
E	建筑业	169,350,434.85	11.70
F	批发和零售业	46,291,192.64	3.20
G	交通运输、仓储和邮政业	-	-
H	住宿和餐饮业	10,250,000.00	0.71
I	信息传输、软件和信息技术服务业	61,791,205.00	4.27
J	金融业	-	-
K	房地产业	31,474,725.93	2.17
L	租赁和商务服务业	-	-
M	科学研究和技术服务业	-	-
N	水利、环境和公共设施管理业	83,760,000.00	5.79
O	居民服务、修理和其他服务业	-	-
P	教育	-	-
Q	卫生和社会工作	-	-
R	文化、体育和娱乐业	37,574,248.50	2.60
S	综合	22,316,670.60	1.54
	合计	1,335,476,598.99	92.28

5.3 报告期末按公允价值占基金资产净值比例大小排序的前十名股票投资明细

序号	股票代码	股票名称	数量（股）	公允价值（元）	占基金资产净值比例（%）
1	002713	东易日盛	1,749,914	55,997,248.00	3.87
2	000625	长安汽车	2,999,954	50,909,219.38	3.52
3	002009	天奇股份	2,399,918	49,798,298.50	3.44
4	002347	泰尔重工	2,100,000	49,623,000.00	3.43
5	300190	维尔利	2,000,000	48,560,000.00	3.36
6	002216	三全食品	4,099,892	46,697,769.88	3.23
7	002456	欧菲光	1,300,000	40,326,000.00	2.79
8	000615	湖北金环	2,500,000	39,375,000.00	2.72
9	002361	神剑股份	2,399,812	39,020,943.12	2.70
10	000793	华闻传媒	2,499,950	37,574,248.50	2.60

5.4 报告期末按债券品种分类的债券投资组合

注：本基金本报告期末未持有债券。

5.5 报告期末按公允价值占基金资产净值比例大小排序的前五名债券投资明细

注：本基金本报告期末未持有债券。

5.6 报告期末按公允价值占基金资产净值比例大小排序的前十名资产支持证券投资明细

注：本基金本报告期末未持有资产支持证券。

5.7 报告期末按公允价值占基金资产净值比例大小排序的前五名贵金属投资明细

注：本基金本报告期末未持有贵金属。

5.8 报告期末按公允价值占基金资产净值比例大小排序的前五名权证投资明细

注：本基金本报告期末未持有权证。

5.9 报告期末本基金投资的股指期货交易情况说明

5.9.1 报告期末本基金投资的股指期货持仓和损益明细

注：本基金本报告期末未持有股指期货。

5.9.2 本基金投资股指期货的投资政策

本基金尚未在基金合同中明确股指期货的投资策略、比例限制、信息披露方式等，暂不参与股指期货交易。

5.10 报告期末本基金投资的国债期货交易情况说明

5.10.1 本期国债期货投资政策

本基金尚未在基金合同中明确国债期货的投资策略、比例限制、信息披露方式等，暂不参与国债期货交易。

5.10.2 报告期末本基金投资的国债期货持仓和损益明细

注：本基金本报告期末进行国债期货投资，期末未持有国债期货。

5.10.3 本期国债期货投资评价

本基金本报告期内未投资国债期货。

5.11 投资组合报告附注

5.11.1

本报告期本基金投资的前十名证券除湖北金环发行主体外，其他证券的发行主体未出现被监管部门立案调查、或在报告编制日前一年内受到公开谴责、处罚的情形。

湖北金环股份有限公司（以下简称"湖北金环"或"公司"）于2015年6月30日发布"关于收到中国证券监督管理委员会湖北监管局《行政监管措施决定书》的公告"，公告称公司收到中国证券监督管理委员会湖北监管局对公司下达的行政监管措施决定书及抄送给公司关于对相关人员行政监管措施的决定书，分别为《湖北证监局关于对湖北金环采取责令改正措施的决定》、《湖北证监局关于对李红采取出具警示函措施的决定》及《湖北证监局关于对雷生安采取出具警示函措施的决定》。相关内容主要是公司原第二大股东湖北化纤开发有限公司在2012年年末、2013年年末、2014年6月末占用公司资金7026.86万元、13242.4万元、14857.84万元。湖北证监局对相关人员和公司进行了相关的处罚，另外在2015年11月24日深圳证券交易所对相关当事人进行了通报批评。公司公告按湖北证监局要求认真组织公司股东、董事、监事、高级管理人员及相关人员学习相关法律法规知识，进一步完善相关内控制度建设和执行，坚决杜绝今后再发生类似违规行为。

本基金管理小组分析认为，湖北金环违规事项已经调查完毕，且该事件发生在湖北金环更换大股东之前。长期来看，湖北金环在新的大股东入主之后是值得长期投资的公司，该行政处罚措施不影响公司的长期投资价值。本基金经理依据基金合同和本公司投资管理制度，在投资授权范围内，经正常投资决策程序对湖北金环进行了投资。

5.11.2

本基金投资的前十名股票中，未有投资于超出基金合同规定备选股票库之外股票。

5.11.3 其他资产构成

序号	名称	金额（元）
1	存出保证金	1,202,319.43
2	应收证券清算款	-
3	应收股利	-
4	应收利息	29,731.65
5	应收申购款	2,519,519.57
6	其他应收款	-
7	待摊费用	-
8	其他	-
9	合计	3,751,570.65

5.11.4 报告期末持有的处于转股期的可转换债券明细

注：本基金本报告期末未持有处于转股期的可转换债券。

5.11.5 报告期末前十名股票中存在流通受限情况的说明

注：本基金本报告期末前十名股票中不存在流通受限的情况。

5.11.6 投资组合报告附注的其他文字描述部分

由于四舍五入的原因，分项之和与合计项之间可能存在尾差。

§6 开放式基金份额变动

单位：份

报告期期初基金份额总额	483,232,603.97
报告期期间基金总申购份额	201,933,484.65
减:报告期期间基金总赎回份额	91,791,554.58
报告期期间基金拆分变动份额（份额减少以"-"填列）	-
报告期期末基金份额总额	593,374,534.04

§7 基金管理人运用固有资金投资本基金情况

7.1 基金管理人持有本基金份额变动情况

单位：份

报告期期初管理人持有的本基金份额	13,170,699.28
报告期期间买入/申购总份额	4,301,200.15
报告期期间卖出/赎回总份额	-
报告期期末管理人持有的本基金份额	17,471,899.43
报告期期末持有的本基金份额占基金总份额比例（%）	2.94

7.2 基金管理人运用固有资金投资本基金交易明细

序号	交易方式	交易日期	交易份额（份）	交易金额（元）	适用费率
1	申购	2015年11月25日	4,301,200.15	10,000,000.00	-
合计			4,301,200.15	10,000,000.00	

注：上述申购金额大于人民币500万元，根据本基金招募说明书对申购费率的规定，该笔申购收取固定费用人民币1000元。

§8 备查文件目录

8.1 备查文件目录

1. 中国证监会批准本基金设立的文件
2. 《长城双动力混合型证券投资基金基金合同》
3. 《长城双动力混合型证券投资基金托管协议》
4. 法律意见书
5. 基金管理人业务资格批件 营业执照
6. 基金托管人业务资格批件 营业执照
7. 中国证监会规定的其他文件

8.2 存放地点

广东省深圳市福田区益田路6009号新世界商务中心41层

8.3 查阅方式

投资者可在办公时间亲临上述存放地点免费查阅，如有疑问，可向本基金管理人长城基金管理有限公司咨询。

咨询电话：0755-23982338

客户服务电话：400-8868-666

网站：www.ccfund.com.cn