光大保德信现金宝货币市场基金

2015 第四季度 报告

2015年12月31日

基金管理人:光大保德信基金管理有限公司
基金托管人:中国农业银行股份有限公司
报告送出日期:二〇一六年一月二十日

§1 重要提示

基金管理人的董事会及董事保证本报告所载资料不存在虚假记载、误导性陈述或重大遗漏,并对其内容的真实性、准确性和完整性承担个别及连带责任。

基金托管人中国农业银行股份有限公司根据本基金合同规定,于2016年1月19日复核了本报告中的财务指标、净值表现和投资组合报告等内容,保证复核内容不存在虚假记载、误导性陈述或者重大遗漏。

基金管理人承诺以诚实信用、勤勉尽责的原则管理和运用基金资产,但不保证基金一定盈利。

基金的过往业绩并不代表其未来表现。投资有风险,投资者在作出投资决策前应仔细阅读本基金的招募说明书。

本报告中财务资料未经审计。

本报告期自2015年10月1日起至12月31日止。

§2 基金产品概况

基金简称	光大保德信现金宝货币
基金主代码	000210
基金运作方式	契约型开放式
基金合同生效日	2013年9月5日
报告期末基金份额总额	21,853,754,925.70份
投资目标	本基金力争保持基金资产的流动性和安全性,追求高于业绩比较基准的稳定收益。
投资策略	本基金将综合考虑各类投资品种的收益和风险特征,在保证基金资产安全性的基础上力争为投资人创造稳定的收益。银行存款一般具有收益稳定、风险低等基本特征,特别是机构投资者在投资银行存款时,往往能获得比普通投资者更高的收益率。本基金在投资银行存款时将对不同银行的银行存款收益率做深入的分析,同时结合各银行的信用等级、存款期限等因素的研究,综合考量整体利率市场环境及其变动趋势,在严格控制风险的前提下决定各银行存款的投资比例。
业绩比较基准	人民币活期存款利率(税后)
风险收益特征	本基金属于证券投资基金中的风险较低的品种,其预期收益和风险低于债券型基金、混合型基金和股票型基金。
基金管理人	光大保德信基金管理有限公司
基金托管人	中国农业银行股份有限公司
下属两级基金的基金简称	光大保德信现金宝货币A / 光大保德信现金宝货币B
下属两级基金的交易代码	000210 / 000211
报告期末下属两级基金的份额总额	95,822,864.11份 / 21,757,932,061.59份

§3 主要财务指标和基金净值表现

3.1 主要财务指标

单位:人民币元

主要财务指标	报告期(2015年10月1日-2015年12月31日)	
	光大保德信现金宝货币A	光大保德信现金宝货币B
1.本期已实现收益	1,156,121.28	78,587,780.68
2.本期利润	1,156,121.28	78,587,780.68
3.期末基金资产净值	95,822,864.11	21,757,932,061.59

注:本期已实现收益指基金本期利息收入、投资收益、其他收入(不含公允价值变动收益)扣除相关费用后的余额,本期利润为本期已实现收益加上本期公允价值变动收益,由于货币市场基金采用摊余成本法核算,因此,公允价值变动收益为零,本期已实现收益和本期利润的金额相等。

3.2 基金净值表现

3.2.1 本报告期基金份额净值收益率及其与同期业绩比较基准收益率的比较

1、光大保德信现金宝货币A:

阶段	净值收益率①	净值收益率标准差②	业绩比较基准收益率③	业绩比较基准收益率标准差④	①-③	②-④
过去三个月	0.6484%	0.0020%	0.0894%	0.0000%	0.5590%	0.0020%

2、光大保德信现金宝货币B:

阶段	净值收益率①	净值收益率标准差②	业绩比较基准收益率③	业绩比较基准收益率标准差④	①-③	②-④
过去三个月	0.7109%	0.0020%	0.0894%	0.0000%	0.6215%	0.0020%

注:根据合同,基金管理人应当自基金合同生效之日起6个月内使基金的投资组合比例符合基金合同的有关约定。本基金已于基金合同规定的期限内完成建仓并达到本基金合同约定的投资比例。

3.2.2自基金合同生效以来基金累计净值收益率变动及其与同期业绩比较基准收益率变动的比较

光大保德信现金宝货币市场基金
累计净值收益率与业绩比较基准收益率历史走势对比图
(2013年9月5日至2015年12月31日)

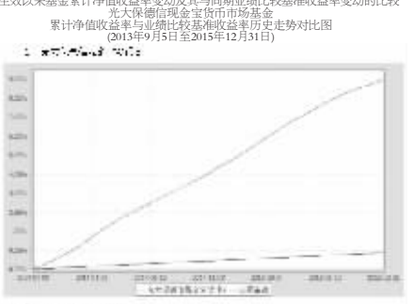

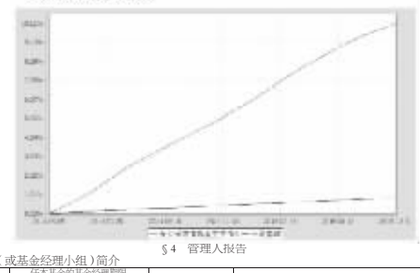

§4 管理人报告

4.1 基金经理(或基金经理小组)简介

姓名	职务	任本基金的基金经理期限		证券从业年限	说明
		任职日期	离任日期		
蔡乐	基金经理	2014-09-11	-	11年	蔡乐女士,金融投资学士,2003年7月至2006年2月任万正证券固定收益部固引投资;2005年3月至2014年8月历任中再资产管理股份有限公司固定收益部研究员兼交易员、投资经理助理、自有账户投资经理,2014年8月加入光大保德信基金管理有限公司,现任光大保德信现金宝货币市场基金基金经理、光大保德信添天利债券型证券投资基金基金经理、光大保德信添天盈月度理财债券型证券投资基金基金经理、光大保德信添盛双月理财债券型证券投资基金基金经理、光大保德信鼎鑫灵活配置混合型证券投资基金基金经理、光大保德信鑫魏灵活配置混合型证券投资基金基金经理、光大保德信鑫鑫灵活配置混合型证券投资基金基金经理、光大保德信尊尚一年定期开放债券型证券投资基金基金经理。

4.2 报告期内本基金运作遵规守信情况说明

本报告期内,本基金管理人严格遵守《证券投资基金法》及其他相关法律法规、证监会规定和基金合同的约定,本着诚实信用、勤勉尽责的原则管理和运用基金资产,在严格控制风险的前提下,为基金份额持有人谋求最大利益。报告期内未有损害基金份额持有人利益的行为。

4.3 公平交易专项说明

4.3.1 公平交易制度的执行情况

为充分保护持有人利益,确保本基金管理人旗下各基金在获得投研团队、交易团队支持等各方面得到公平对待,本基金管理人从投研制度设计、组织结构设计、工作流程制定、技术系统建设和完善、公平交易执行效果评估等各方面出发,建设形成了有效的公平交易执行体系。本报告期,本基金管理人各项公平交易制度流程均得到良好地贯彻执行,未发现存在违反公平交易原则的现象。

4.3.2 异常交易行为的专项说明

本报告期内未发现本基金存在异常交易行为。本基金与其他投资组合未发生交易所公开竞价同日反向交易且成交较少的单边交易量超过该证券当日成交量5%的交易。

4.4 报告期内基金的投资策略和业绩表现说明

4.4.1报告期内基金投资策略和运作分析

四季度经济仍旧低迷,4季度财新PMI继续维持下行态势,工业增长和投资均低位运行,出口和私人部门投资继续下滑,特别是固定资产投资累计增速从9月末的10.3%进一步下滑到11月的10.2%,其中房地产单月投资增速在11月更是下探到-5.11%的低位,尽管财政稳增长力度加大,政府支出加快,但银行、政府和企业加杠杆动力仍疲弱。金融数据在4季度出现较大波动,过去3个月,贷款增速经历了大幅上行又大幅下行的波动,目前已经恢复到正常水平,但是社融余额增速依然不断降低,未来需要密切关注金融数据的持续性以及对实体经济产生的影响,短期看社融尚未出现明显的回暖迹象。4季度货币政策维持宽松,央行于10月下旬再次执行双降操作,保持资金面平稳运行。在IPO重启后,由于批次分散冻结资金较小,也未对年末的资金面造成显著影响。汇率方面,四季度前半段人民币汇率保持稳定,但进入12月之后,美联储加息预期导致人民币汇率出现持续贬值,11月金融机构外汇占款减少3158亿元,并且当前人民币贬值预期仍强烈,预期未来央行将运用多种政策工具对冲外部流动性的紧缩,可能的措施包括降准、MLF等。

受制于美联储加息的外部压力,货币政策降息的空间相对有限,但是通过降准对冲外汇占款流失的空间仍比较大。财政政策方面,在货币政策空间受限及利率传导机制不畅的背景下,明年财政政策有望扮演更重要的角色,但受制于经济下行和财政收入的放缓,2016年国债的发行量有望较2015年有所增长,全年财政赤字率预期在3%附近。整体维持未来货币政策偏宽松和财政政策偏中性的预期,四季度银行间市场隔夜回购利率在1.81%,较二季度小幅上行了20BPS左右,7天回购利率中枢2.33%,较3季度略有下降。在"缺资产"的大背景下,理财资金和此前的打新资金涌入债券和货币市场,各类债券的收益率都有较大幅度下行。10Y国开收益率在9月底为3.70%,在4季度收益率持续下行,最终12月底10Y国开水平在3.13%附近。信用债也得益于配置需求的强劲,延续此前的牛市。

本报告期内,本基金保持了仓位调整的灵活性,由于同业存款价格大幅走低,组合配置上增加了中高等级短融和逆回购的仓位,大幅降低了同业存款的仓位。同时由于期限利差甚小,组合久期也有所缩短。通过审慎和积极的管理,在把握流动性的基础上,积极努力为投资者赚取较高收益。

4.4.2报告期内基金的业绩表现

本报告期内光大保德信现金宝货币A份额净值增长率为0.6484%,业绩比较基准收益率为0.0894%;光大保德信现金宝货币B份额净值增长率为0.7109%,业绩比较基准收益率为0.0894%。

4.5管理人对宏观经济、证券市场及行业走势的简要展望

展望2016年一季度,宏观经济运行预期将继续维持下滑态势,从目前中观上中下游的数据观察看,上游各类资源品的价格继续走弱,中游发电情况也不容乐观,水泥产量和价格都在低位,仅有下游的房地产和汽车的销量保持高位,但从房地产销售到房地产投资之间的传导链条出现钝化,地产商拿地意愿持续不足,导致实体经济自发的动力不足。通货膨胀率在内需不足和大宗商品价格走弱的大环境下,也不会出现明显好转,预期仍将维持低位运行。

货币政策方面,在美联储正式进入加息周期的背景下,预期人民币将持续受到贬值压力,外汇占款在未来一段时间仍将保持流出态势,从而对国内基础货币构成一定的压力。但考虑到目前国内法定存款准备金率仍偏高,未来央行通过降准对冲外汇占款的概率较大。在价格工具的使用上,预期央行未来将从利率走廊的建设和利率传导机制的构建等方面出发,在收到美联储加息周期的外部刺约下,相对审慎地运用价格工具,以维持国内的低利率环境。财政政策方面,在企业杠杆率和地方政府杠杆率受限的情况下,未来中央政府在稳定经济中的作用将有所提升,中央政府杠杆也有望进一步提高,赤字率的提升将更多地依仗国债的增量发行,但由于资产荒导致的机构配置需求旺盛,债券的增量供给对冲部分冲击预期将比较有限。整体看2016年1季度的宏观环境和政策环境仍比较有利于资本市场,资金面也有望继续保持平稳。

操作方面,管理人将继续把握基金的流动性和收益性的平衡,保持对短融和逆回购的重点配置,同时捕捉阶段性利率走高的机会,锁定高收益资产。在保持基金良好流动性的同时提高静态收益,同时积极灵活把握市场波段操作。我们将密切跟踪经济走势、政策和资金面的情况,秉承稳健、专业的投资理念,优化组合结构,控制风险,勤勉尽责地维护持有人的利益。

4.6报告期内基金持有人数或基金资产净值预警说明

本报告期内未发生连续二十个工作日出现基金份额持有人数量不满二百人或者基金资产净值低于五千万元的情形。

§5 投资组合报告

5.1 报告期末基金资产组合情况

序号	项目	金额(元)	占基金总资产的比例(%)
1	固定收益投资	4,877,428,920.68	22.31
	其中:债券	4,877,428,920.68	22.31
	资产支持证券	-	-
2	买入返售金融资产	6,575,973,223.94	30.09
	其中:买断式回购的买入返售金融资产	-	-
3	银行存款和结算备付金合计	10,312,691,263.63	47.18
4	其他资产	91,424,490.76	0.42
5	合计	21,857,517,899.01	100.00

5.2 报告期债券回购融资情况

序号	项目	占基金资产净值比例(%)
1	报告期内债券回购融资余额	2.81
	其中:买断式回购融资	-

序号	项目	金额	占基金资产净值比例(%)
2	报告期末债券回购融资余额	-	-
	其中:买断式回购融资	-	-

注:上表中,报告期内债券回购融资余额占基金资产净值的比例为报告期内每个交易日融资余额占资产净值比例的简单平均值。

债券正回购的资金余额超过基金资产净值的20%的说明

本报告期内本货币市场基金债券正回购的资金余额未超过资产净值的20%。

5.3 基金投资组合平均剩余期限

5.3.1 投资组合平均剩余期限基本情况

项目	天数
报告期末投资组合平均剩余期限	59
报告期内投资组合平均剩余期限最高值	111
报告期内投资组合平均剩余期限最低值	49

报告期内投资组合平均剩余期限超过180天情况说明

报告期内投资组合平均剩余期限未有违规超过180天的情况。

5.3.2 报告期末投资组合平均剩余期限分布比例

序号	平均剩余期限	各期限资产占基金资产净值的比例(%)	各期限负债占基金资产净值的比例(%)
1	30天以内	69.29	-
	其中:剩余存续期超过397天的浮动利率债	-	-
2	30天(含)—60天	6.41	-
	其中:剩余存续期超过397天的浮动利率债	-	-
3	60天(含)—90天	5.73	-
	其中:剩余存续期超过397天的浮动利率债	-	-
4	90天(含)—180天	7.61	-
	其中:剩余存续期超过397天的浮动利率债	-	-
5	180天(含)—397天(含)	10.56	-
	其中:剩余存续期超过397天的浮动利率债	-	-
合计		99.60	-

5.4 报告期末按债券品种分类的债券投资组合

序号	债券品种	摊余成本(元)	占基金资产净值比例(%)
1	国家债券	-	-
2	央行票据	-	-
3	金融债券	1,053,317,873.85	4.82
	其中:政策性金融债	1,053,317,873.85	4.82
4	企业债券	-	-
5	企业短期融资券	3,824,111,046.83	17.50
6	中期票据	-	-
7	其他	-	-
8	合计	4,877,428,920.68	22.32
9	剩余存续期超过397天的浮动利率债券	-	-

5.5 报告期末按摊余成本占基金资产净值比例大小排名的前十名债券投资明细

序号	债券代码	债券名称	债券数量(张)	摊余成本(元)	占基金资产净值比例(%)
1	150206	15国开06	7,100,000	712,452,906.60	3.26
2	041560081	15华南工业CP001	1,500,000	150,132,892.10	0.69
3	041560061	15永泰能源CP002	1,500,000	149,965,478.25	0.69
4	011534008	15东航股SCP008	1,500,000	149,926,301.46	0.69
5	140305	14进出05	1,400,000	140,426,960.08	0.64
6	041560020	15沪世茂CP002	1,100,000	111,021,830.25	0.51
7	011599700	15鲁黄金SCP018	1,000,000	100,288,052.86	0.46
8	150419	15农发19	1,000,000	100,186,610.53	0.46
9	011598147	15新希望SCP002	1,000,000	100,002,235.40	0.46
10	011525011	15中化股SCP011	1,000,000	100,001,936.72	0.46

5.6 "影子定价"与"摊余成本法"确定的基金资产净值的偏离

项目	偏离情况
报告期内偏离度的绝对值在0.25(含)-0.5%间的次数	0次
报告期内偏离度的最高值	0.1672%
报告期内偏离度的最低值	0.0530%
报告期内每个交易日偏离度的绝对值的简单平均值	0.1090%

5.7报告期末按公允价值占基金资产净值比例大小排名的前十名资产支持证券投资明细

本基金本报告期末投资资产支持证券。

5.8投资组合报告附注

5.8.1基金计价方法说明

(1)、本基金估值采用摊余成本法,即估值对象以买入成本列示,按实际利率并考虑其买入时的溢价与折价,在其剩余存续期内摊销,每日计提损益。(2)、为了避免采用摊余成本法计算的基金资产净值与按市场利率和交易市价计算的基金资产净值发生重大偏离,从而对基金持有人的利益产生稀释和不公平的结果,基金管理人于每一估值日,采用市场利率或交易价格,对基金持有的估值对象进行重新评估,即"影子定价"。当基金资产净值与影子定价的偏离达到或超过基金资产净值的一定幅度时,或基金管理人认为发生了其他的重大偏离时,基金管理人可以与基金托管人商定后进行调整,使基金资产净值更能公允地反映基金资产价值,确保以摊余成本法计算的基金资产净值不会对基金持有人造成实质性的损害。(3)、如有确凿证据表明按上述方法进行估值不能客观反映其公允价值的,基金管理人可根据具体情况与基金托管人商定后,按最能反映公允价值的方法估值。(4)、如有新增事项或变更事项,按国家最新规定估值。

5.8.2本报告期内不存在剩余期限小于397天但剩余存续期超过397天的浮动利率债券的摊余成本超过当日基金资产净值的20%的情况。

5.8.3报告期内本基金投资的前十名证券的发行主体没有被监管部门立案调查或在报告编制日前一年受到正监会、证券交易所公开谴责、处罚的情况。

5.8.4其他各项资产构成

序号	名称	金额(元)
1	存出保证金	-
2	应收证券清算款	-
3	应收利息	91,347,078.74
4	应收申购款	77,412.02
5	其他应收款	-
6	待摊费用	-
7	其他	-
8	合计	91,424,490.76

§6 开放式基金份额变动

单位:份

项目	光大保德信现金宝货币A	光大保德信现金宝货币B
本报告期期初基金份额总额	543,712,427.27	16,847,031,777.85
本报告期基金总申购份额	331,237,789.77	20,857,992,638.88
本报告期基金总赎回份额	779,127,352.93	15,947,092,355.14
报告期期末基金份额总额	95,822,864.11	21,757,932,061.59

§7 基金管理人运用固有资金投资本基金交易明细

序号	交易方式	交易日期	交易份额(份)	交易金额(元)	适用费率
1	申购	2015-10-12	20,000,000.00	20,000,000.00	0.00%
2	基金转换入	2015-10-15	22,880,000.00	22,880,000.00	0.00%
3	赎回	2015-10-16	-11,000,000.00	-11,002,879.97	0.00%
4	赎回	2015-10-26	-5,000,000.00	-5,004,132.94	0.00%
5	申购	2015-11-03	22,000,000.00	22,000,000.00	0.00%
6	赎回	2015-11-09	-5,000,000.00	-5,008,307.32	0.00%
7	基金转换出	2015-11-10	-100,000,000.00	-100,173,087.00	0.00%
8	申购	2015-11-17	10,000,000.00	10,000,000.00	0.00%
9	赎回	2015-12-07	-10,000,000.00	-10,015,443.64	0.00%
10	赎回	2015-12-28	-7,000,000.00	-7,008,967.66	0.00%
合计			-63,120,000.00	-63,332,818.53	

注:基金管理人在本报告期内因快速取现业务格付的累计金额为67,598,510.51元。

§8 影响投资者决策的其他重要信息

经公司管理层批准及八届十九次董事会审议通过,自2015年11月11日起,公司副总经理兼首席市场总监张弛正式离职。

§9备查文件目录

9.1备查文件目录

1、中国证监会批准设立光大保德信现金宝货币市场基金的文件

2、光大保德信现金宝货币市场基金基金合同

3、光大保德信现金宝货币市场基金招募说明书

4、光大保德信现金宝货币市场基金托管协议

5、光大保德信现金宝货币市场基金法律意见书

6、光大保德信基金管理有限公司的业务资格批件、营业执照、公司章程

7、基金托管人业务资格批件和营业执照

8、报告期内光大保德信现金宝货币市场基金在指定报刊上披露的各项公告

9、中国证监会要求的其他文件

9.2存放地点

上海市延安东路222号外滩中心大厦46层本基金管理人办公地址。

9.3查阅方式

投资者可于本基金管理人办公时间预约查阅。投资者对本报告书如有疑问,可咨询本基金管理人。客户服务中心电话:4008-202-888,021-53524620。公司网址:www.epf.com.cn。

光大保德信基金管理有限公司
二〇一六年一月二十日

光大保德信信用添益债券型证券投资基金

2015 第四季度 报告

2015年12月31日

基金管理人:光大保德信基金管理有限公司
基金托管人:中国民生银行股份有限公司
报告送出日期:二〇一六年一月二十日

§1 重要提示

基金管理人的董事会及董事保证本报告所载资料不存在虚假记载、误导性陈述或重大遗漏,并对其内容的真实性、准确性和完整性承担个别及连带责任。

基金托管人中国民生银行股份有限公司根据本基金合同规定,于2016年1月19日复核了本报告中的财务指标、净值表现和投资组合报告等内容,保证复核内容不存在虚假记载、误导性陈述或者重大遗漏。

基金管理人承诺以诚实信用、勤勉尽责的原则管理和运用基金资产,但不保证基金一定盈利。

基金的过往业绩并不代表其未来表现。投资有风险,投资者在作出投资决策前应仔细阅读本基金的招募说明书。

本报告中财务资料未经审计。

本报告期自2015年10月1日起至12月31日止。

§2 基金产品概况

基金简称	光大保德信信用添益债券
基金主代码	360013
基金运作方式	契约型开放式
基金合同生效日	2011年5月16日
报告期末基金份额总额	236,015,985.68份
投资目标	本基金在充分控制风险和保持资产流动性的基础上,通过严格的信用分析和利差变动趋势分析,在获取当期收益的同时,力争实现基金资产的长期增值。
投资策略	本基金在充分考虑债券市场运行状况和特征的基础上,将投资策略分解为资产配置策略、债券市场投资策略、股票市场投资策略和影利投资策略,结合国内债券市场的基本结构和流动性分析,本基金将债券市场投资策略主要分为利率策略、信用策略、可转债策略和杠杆策略,本基金将充分结合宏观经济和证券市场的形势,运用丰富的投资策略,在严格控制风险的前提下,力争实现基金资产的长期增值。
业绩比较基准	中证全债指数
风险收益特征	本基金为债券型基金,属于证券投资基金中的风险较低的品种,其预期收益和风险高于货币市场基金,但低于股票型基金和混合型基金。
基金管理人	光大保德信基金管理有限公司
基金托管人	中国民生银行股份有限公司
下属两级基金的基金简称	光大保德信信用添益债券A类 / 光大保德信信用添益债券C类
下属两级基金的交易代码	360014 / 360014
报告期末下属两级基金的份额总额	177,154,483.28份 / 58,861,502.40份

§3 主要财务指标和基金净值表现

3.1 主要财务指标

单位:人民币元

主要财务指标	报告期(2015年10月1日-2015年12月31日)	
	光大保德信信用添益债券A类	光大保德信信用添益债券C类
1.本期已实现收益	2,287,873.00	1,500,266.94
2.本期利润	2,007,727.54	1,374,834.41
3.加权平均基金份额本期利润	0.0234	0.0232
4.期末基金资产净值	185,929,070.54	61,800,804.93
5.期末基金份额净值	1.050	1.050

注:本期已实现收益指基金本期利息收入、投资收益、其他收入(不含公允价值变动收益)扣除相关费用后的余额,本期利润为本期已实现收益加上本期公允价值变动收益。上述基金业绩指标不包括持有人认购或交易基金的各项费用,计入费用后实际收益水平要低于所列数字。

3.2 基金净值表现

3.2.1本报告期基金份额净值增长率及其与同期业绩比较基准收益率的比较

1、光大保德信信用添益债券A:

阶段	净值增长率①	净值增长率标准差②	业绩比较基准收益率③	业绩比较基准收益率标准差④	①-③	②-④
过去三个月	2.39%	0.14%	2.75%	0.07%	-0.36%	0.07%

2、光大保德信信用添益债券C类:

阶段	净值增长率①	净值增长率标准差②	业绩比较基准收益率③	业绩比较基准收益率标准差④	①-③	②-④
过去三个月	2.22%	0.14%	2.75%	0.07%	-0.53%	0.07%

注:为更好地反映债券市场整体运行情况和本基金管理人旗下相关基金投资组合的运作情况,经与基金托管人中国民生银行股份有限公司协商一致,自2014年1月1日起,将本基金的业绩比较基准由原"中债综合指数"变更为"中证全债指数"。

3.2.2 自基金合同生效以来基金累计净值增长率变动及其与同期业绩比较基准收益率变动的比较

光大保德信信用添益债券型证券投资基金
累计净值增长率与业绩比较基准收益率的历史走势对比图
(2011年5月16日至2015年12月31日)

1. 光大保德信信用添益债券A类:

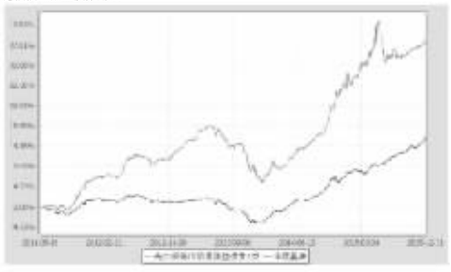



注:为更好地反映债券市场整体运行情况和本基金管理人旗下相关基金投资组合的运作情况,经与基金托管人中国民生银行股份有限公司协商一致,自2014年1月1日起,将本基金的业绩比较基准由原"中债综合指数"变更为"中证全债指数"。

根据基金合同的规定,本基金建仓期为2011年5月16日至2011年11月15日。建仓期结束时本基金各项资产配置比例符合本基金合同规定的比例限制及投资组合的比例范围。

§4 管理人报告

4.1 基金经理(或基金经理小组)简介

姓名	职务	任本基金的基金经理期限		证券从业年限	说明
		任职日期	离任日期		
陈晓	基金经理	2014-01-30	-	4年	陈晓女士,硕士,2007年毕业于哈尔滨工业大学数学专业,2010年获得南开大学精算学专业硕士学位,2010年7月加入光大保德信基金管理有限公司,先后担任投资部研究助理、固定收益研究员、固定收益高级研究员,现任光大保德信增利收益债券型证券投资基金基金经理、光大保德信信用添益债券型证券投资基金基金经理。

4.2报告期内本基金运作遵规守信情况说明

本报告期内,本基金管理人严格遵守《证券投资基金法》及其他相关法律法规、证监会规定和基金合同的约定,本着诚实信用、勤勉尽责的原则管理和运用基金资产,在严格控制风险的前提下,为基金份额持有人谋求最大利益。报告期内未有损害基金份额持有人利益的行为。

4.3 公平交易专项说明

4.3.1 公平交易制度的执行情况

为充分保护持有人利益,确保本基金管理人旗下各基金在获得投研团队、交易团队支持等各方面得到公平对待,本基金管理人从投研制度设计、组织结构设计、工作流程制定、技术系统建设和完善、公平交易执行效果评估等各方面出发,建设形成了有效的公平交易执行体系。本报告期,本基金管理人各项公平交易制度流程均得到良好地贯彻执行,未发现存在违反公平交易原则的现象。

4.3.2 异常交易行为的专项说明

本报告期内未发现本基金存在异常交易行为。本基金与其他投资组合未发生交易所公开竞价同日反向交易且成交较少的单边交易量超过该证券当日成交量5%的交易。

4.4 报告期内基金的投资策略和业绩表现说明

4.4.1报告期内基金投资策略和运作分析

2015年经济形势的最新发展,积极关注各项财政政策和货币政策对市场的中长期影响,在固定收益类资产投资方面,我们会继续根据基本面变化和市场变化调整组合久期,严控组合信用风险,规避低等级信用债的持仓,增持优质公司债或城投债,择机参与利率债的阶段性行情来获得相对稳定的投资回报。同时,作为二级债基我们将密切关注权益市场走势变化,适度参与权益市场行情,并且保持对权益类市场谨慎乐观的观点。从获得绝对收益的角度,在控制组合净值波动的前提下,为组合增强收益。

4.6报告期内基金持有人数或基金资产净值预警说明

本报告期内未发生连续二十个工作日出现基金份额持有人数量不满二百人或者基金资产净值低于五千万元的情形。

§5 投资组合报告

5.1 报告期末基金资产组合情况

序号	项目	金额(元)	占基金总资产的比例(%)
1	权益投资	9,015,427.00	2.65
	其中:股票	9,015,427.00	2.65
2	固定收益投资	202,865,556.30	59.72
	其中:债券	202,865,556.30	59.72
	资产支持证券	-	-
3	贵金属投资	-	-
4	金融衍生品投资	-	-
5	买入返售金融资产	-	-
	其中:买断式回购的买入返售金融资产	-	-
6	银行存款和结算备付金合计	12,230,079.20	3.60
7	其他各项资产	115,588,050.64	34.03
8	合计	339,699,113.14	100.00

5.2 报告期末按行业分类的股票投资组合

代码	行业类别	公允价值(元)	占基金资产净值比例(%)
A	农、林、牧、渔业	941,400.00	0.38
B	采矿业	-	-
C	制造业	3,024,527.00	1.22
D	电力、热力、燃气及水生产和供应业	-	-
E	建筑业	-	-
F	批发和零售业	1,760,000.00	0.71
G	交通运输、仓储和邮政业	-	-
H	住宿和餐饮业	-	-
I	信息传输、软件和信息技术服务业	-	-
J	金融业	1,800,000.00	0.73
K	房地产业	-	-
L	租赁和商务服务业	-	-
M	科学研究和技术服务业	-	-
N	水利、环境和公共设施管理业	-	-
O	居民服务、修理和其他服务业	-	-
P	教育	-	-
Q	卫生和社会工作	-	-
R	文化、体育和娱乐业	1,489,500.00	0.60
S	综合	-	-
	合计	9,015,427.00	3.64

5.3 报告期末按公允价值占基金资产净值比例大小排序的前十名股票投资明细

序号	股票代码	股票名称	数量(股)	公允价值(元)	占基金资产净值比例(%)
1	601318	中国平安	50,000	1,800,000.00	0.73
2	000516	国际医学	80,000	1,760,000.00	0.71
3	600978	宜华木业	70,000	1,491,700.00	0.60
4	300133	华策影视	50,000	1,489,500.00	0.60
5	600521	华海药业	40,000	1,015,600.00	0.41
6	002714	牧原股份	20,000	941,400.00	0.38
7	002588	史丹利	15,900	517,227.00	0.21

5.4 报告期末按债券品种分类的债券投资组合

序号	债券品种	公允价值(元)	占基金资产净值比例(%)
1	国家债券	5,381,814.00	2.17
2	央行票据	-	-
3	金融债券	72,697,000.00	29.35
	其中:政策性金融债	72,697,000.00	29.35
4	企业债券	112,010,342.30	45.21
5	企业短期融资券	10,023,000.00	4.05
6	中期票据	-	-
7	可转债	2,753,400.00	1.11
8	其他	-	-
9	合计	202,865,556.30	81.89

5.5 报告期末按公允价值占基金资产净值比例大小排序的前五名债券投资明细

序号	债券代码	债券名称	数量(张)	公允价值(元)	占基金资产净值比例(%)
1	150218	15国开18	200,000	21,004,000.00	8.48
2	150208	15国开08	200,000	20,978,000.00	8.47
3	150203	15国开03	200,000	20,672,000.00	8.34
4	122082	11发展债	160,000	11,374,400.00	4.59
5	122784	11中兴新	100,000	10,272,000.00	4.35

5.6 报告期末按公允价值占基金资产净值比例大小排序的前十名资产支持证券投资明细

本基金本报告期末未投资资产支持证券。

5.7 报告期末按公允价值占基金资产净值比例大小排序的前五名贵金属投资明细

报告期末本基金未持有贵金属。

5.8报告期末按公允价值占基金资产净值比例大小排序的前五名权证投资明细

本基金本报告期末未持有权证。

5.9 报告期末本基金投资的股指期货交易情况说明

5.9.1 报告期末本基金投资的股指期货持仓和损益明细

本基金本报告期末未投资股指期货。

5.9.2 本基金投资股指期货的投资政策

根据本基金基金合同,本基金不能投资于股指期货。

5.10报告期末本基金投资的国债期货交易情况说明

5.10.1 本期国债期货投资政策

根据本基金基金合同,本基金不能投资于国债期货。

5.10.2 报告期末本基金投资的国债期货持仓和损益明细

报告期末本基金未持有国债期货。

5.11投资组合报告附注

5.11.1报告期内本基金投资的前十名证券的发行主体没有被监管部门立案调查或在报告编制日前一年内受到证监会、证券交易所公开谴责、处罚的情况。

5.11.2本基金投资的前十名股票中,没有投资于超出基金合同规定备选股票库之外的股票。

5.11.3其他各项资产构成

序号	名称	金额(元)
1	存出保证金	116,143.28
2	应收证券清算款	-
3	应收股利	-
4	应收利息	5,167,597.65
5	应收申购款	110,304,309.71
6	其他应收款	-
7	待摊费用	-
8	其他	-
9	合计	115,588,050.64

5.11.4报告期末持有的处于转股期的可转换债券明细

序号	债券代码	债券名称	公允价值(元)	占基金资产净值比例(%)
1	113008	电气转债	2,753,400.00	1.11

5.11.5报告期末前十名股票中存在流通受限情况的说明

序号	股票代码	股票名称	流通受限部分的公允价值(元)	占基金资产净值比例(%)	流通受限情况说明
1	600978	宜华木业	1,491,700.00	0.60	重大资产重组

§6 开放式基金份额变动

单位:份

项目	光大保德信信用添益债券A类	光大保德信信用添益债券C类
本报告期期初基金份额总额	72,255,976.47	60,207,326.99
本报告期基金总申购份额	163,659,046.51	1,148,269.20
减:本报告期基金总赎回份额