

## 工银瑞信研究精选股票型证券投资基金

### 2015 第四季度 报告

2015年12月31日

基金管理人:工银瑞信基金管理有限公司  
基金托管人:招商银行股份有限公司  
报告送出日期:二〇一六年一月二十日

**5.1 重要提示**  
基金管理人的董事会及董事承诺本报告所载资料不存在虚假记载、误导性陈述或重大遗漏,并对其内容的真实性、准确性和完整性承担个别及连带法律责任。  
基金管理人招商银行股份有限公司根据本基金合同规定,于2016年1月18日复核了本报告中的财务指标、净值表现和投资组合报告等内容,保证复核内容不存在虚假记载、误导性陈述或者重大遗漏。  
基金管理人承诺以诚实信用、勤勉尽责的原则管理和运用基金资产,但不保证基金一定盈利,也不保证基金份额持有人不受本金损失,敬请投资者仔细阅读风险提示和基金合同。  
本报告中财务资料未经审计。  
本报告期自2015年10月1日起至12月31日止。

| 5.2 基金产品概况 |  |
|------------|--|
| 基金名称       | 工银研究精选股票   |
| 交易代码       | 000803   |
| 基金的简称      | 研究精选   |
| 基金运作方式     | 契约型开放式   |
| 基金合同生效日    | 2014年10月23日  |
| 报告期末基金份额总额 | 157,065,004.04份  |
| 投资目标       | 本基金投资于国内具有良好发展前景,且拥有长期发展潜力和优质增值潜力的上市公司,实现基金资产的长期增值。  |
| 投资范围       | 本基金主要投资于国内具有良好发展前景,且拥有长期发展潜力和优质增值潜力的上市公司,实现基金资产的长期增值。本基金还可投资于国内具有良好发展前景,且拥有长期发展潜力和优质增值潜力的上市公司,实现基金资产的长期增值。 |
| 投资策略       | 本基金采用自上而下与自下而上的投资策略,在有效控制风险的前提下,实现基金资产的长期增值。   |
| 业绩比较基准     | 85%×中证800指数收益率+15%×综合指数收益率。  |
| 风险收益特征     | 本基金属于股票型基金,其预期收益及风险水平高于货币型基金、债券型基金和混合型基金,属于证券投资基金中风险水平较高的基金。   |
| 基金管理人      | 工银瑞信基金管理有限公司   |
| 基金托管人      | 招商银行股份有限公司   |

| 5.3 主要财务指标和基金净值表现 |                             |
|-------------------|-----------------------------|
| 单位:人民币元           |                             |
| 主要财务指标            | 报告期(2015年10月1日-2015年12月31日) |
| 1.本期已实现收益         | 9,005,926.86                |
| 2.本期公允价值变动收益      | 59,320,008.54               |
| 3.本期利润合计          | 68,325,935.40               |
| 4.本期基金份额净值增长      | 248,557,039.73              |
| 5.本期基金份额净值        | 1.573                       |

注:(1)上述基金业绩指标不包括持有人认购或交易基金的各项费用,计入费用后实际收益水平要低于所列数字。  
(2)“本期已实现收益”指基金本期利息收入、投资收益、其他收入(不含公允价值变动收益)扣除相关费用后的余额。“本期利润”为本期已实现收益加上本期公允价值变动收益。  
(3)净值增长率与同期业绩比较基准收益率的比较

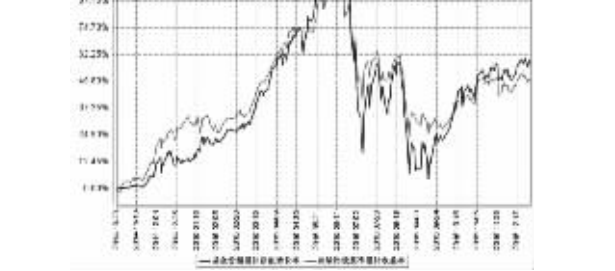
| 阶段    | 净值增长率① | 净值增长率标准差② | 业绩比较基准收益率③ | 业绩比较基准收益率标准差④ | ①-③    | ②-④   |
|-------|--------|-----------|------------|---------------|--------|-------|
| 过去三个月 | 28.45% | 1.86%     | 16.34%     | 1.46%         | 12.07% | 0.40% |

5.4 基金经理

3.2.1 基金经理报告期内基金份额净值增长率及其与同期业绩比较基准收益率的比较

| 阶段    | 净值增长率① | 净值增长率标准差② | 业绩比较基准收益率③ | 业绩比较基准收益率标准差④ | ①-③    | ②-④   |
|-------|--------|-----------|------------|---------------|--------|-------|
| 过去三个月 | 28.45% | 1.86%     | 16.34%     | 1.46%         | 12.07% | 0.40% |

3.2.2 本基金自合同生效以来基金累计净值增长率及其与同期业绩比较基准收益率的比较



注:1.本基金成立于2014年10月23日。  
2.按基金合同约定,本基金在每个季度末、半年末、年末的资产净值符合基金合同约定于投资范围及投资限制的规定,投资股票占基金资产净值的比例80%-95%,任何交易日在扣除股指期货合约需缴纳的交易所保证金后,现金或者到期在一年以内的政府债券不低于基金资产净值的5%。  
3.其他指标无。

5.4 基金管理人(或基金经理)简介

| 姓名  | 职务                   | 任本基金的基金经理期限   | 证券从业年限 | 说明  |
|-----|----------------------|---------------|--------|---|
| 赵蔚  | 研究副总监, 本基金基金经理       | 2014年10月23日至今 | 8      | 曾任中国银河证券研究所研究员,2011年4月加入工银瑞信基金管理有限公司,任研究部研究员,2014年11月加入基金部,现任工银瑞信研究精选股票型证券投资基金基金经理,2014年10月23日至今,兼任工银瑞信研究精选股票型证券投资基金基金经理,2015年5月26日起至今,兼任工银瑞信研究精选股票型证券投资基金基金经理。 |
| 梁晓刚 | 研究总监, 研究副总监, 本基金基金经理 | 2014年10月23日至今 | 11     | 曾任中国银河证券研究所研究员,2007年加入工银瑞信基金管理有限公司,任研究部研究员,2011年4月加入基金部,现任工银瑞信研究精选股票型证券投资基金基金经理,2014年11月23日至今,兼任工银瑞信研究精选股票型证券投资基金基金经理,2014年11月23日至今,兼任工银瑞信研究精选股票型证券投资基金基金经理。    |

4.2 管理人应对报告期内基金净值波动情况的说明  
本报告期,本基金管理人严格按照《证券投资基金运作管理办法》等有关法律法规及基金合同、招募说明书有关基金投资范围的规定,依照诚实信用、勤勉尽责的原则管理和运用基金资产,在控制风险的前提下,为基金份额持有人谋求最大利益,本期基金份额持有人利益得以实现。

4.1 公平交易专项说明  
4.1.1 公平交易制度的执行情况  
为了公平对待各类投资者,保护各类投资者利益,避免发生不正当关联交易,利益输送等违法违规行为,公司根据《证券投资基金法》、《基金管理公司公平交易管理制度》等法律法规,并参照《证券投资基金公平交易管理办法》、《证券投资基金公平交易制度指引》等法律法规,并参照《公平交易管理办法》,对公平交易制度的执行情况进行了全面梳理,并制定了对公平交易管理制度,《公平交易管理制度》,对公平交易制度的执行情况进行了全面梳理,并制定了对公平交易管理制度,《公平交易管理制度》,对公平交易制度的执行情况进行了全面梳理,并制定了对公平交易管理制度。

5.1 报告期末基金资产组合情况

| 5.1 报告期末基金资产组合情况 |  |
|------------------|--|
| 基金名称             | 工银研究精选股票   |
| 交易代码             | 000803   |
| 基金运作方式           | 契约型开放式   |
| 基金合同生效日          | 2014年10月23日  |
| 报告期末基金份额总额       | 157,065,004.04份  |
| 投资目标             | 本基金投资于国内具有良好发展前景,且拥有长期发展潜力和优质增值潜力的上市公司,实现基金资产的长期增值。  |
| 投资范围             | 本基金主要投资于国内具有良好发展前景,且拥有长期发展潜力和优质增值潜力的上市公司,实现基金资产的长期增值。本基金还可投资于国内具有良好发展前景,且拥有长期发展潜力和优质增值潜力的上市公司,实现基金资产的长期增值。 |
| 业绩比较基准           | 85%×中证800指数收益率+15%×综合指数收益率。  |
| 风险收益特征           | 本基金属于股票型基金,其预期收益及风险水平高于货币型基金、债券型基金和混合型基金,属于证券投资基金中风险水平较高的基金。   |
| 基金管理人            | 工银瑞信基金管理有限公司   |
| 基金托管人            | 招商银行股份有限公司   |
| 基金合同生效日          | 2014年10月23日  |
| 报告期末基金份额总额       | 157,065,004.04份  |

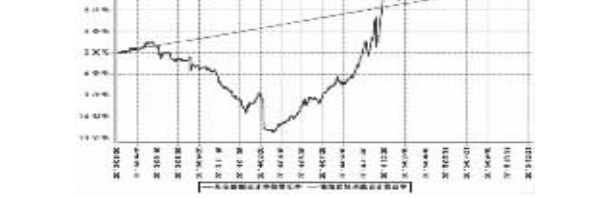
| 5.3 主要财务指标和基金净值表现 |                             |
|-------------------|-----------------------------|
| 单位:人民币元           |                             |
| 主要财务指标            | 报告期(2015年10月1日-2015年12月31日) |
| 1.本期已实现收益         | 25,406,695.29               |
| 2.本期公允价值变动收益      | 159,661,671.73              |
| 3.本期利润合计          | 185,068,366.73              |
| 4.本期基金份额净值增长      | 0.6160                      |
| 5.本期基金份额净值        | 784,893,807.68              |

注:(1)上述基金业绩指标不包括持有人认购或交易基金的各项费用,计入费用后实际收益水平要低于所列数字。  
(2)“本期已实现收益”指基金本期利息收入、投资收益、其他收入(不含公允价值变动收益)扣除相关费用后的余额。“本期利润”为本期已实现收益加上本期公允价值变动收益。  
(3)净值增长率与同期业绩比较基准收益率的比较

| 阶段    | 净值增长率① | 净值增长率标准差② | 业绩比较基准收益率③ | 业绩比较基准收益率标准差④ | ①-③    | ②-④   |
|-------|--------|-----------|------------|---------------|--------|-------|
| 过去三个月 | 13.7%  | 0.19%     | 1.39%      | 0.02%         | -0.02% | 0.09% |

3.2.1 基金经理报告期内基金份额净值增长率及其与同期业绩比较基准收益率的比较

| 阶段    | 净值增长率① | 净值增长率标准差② | 业绩比较基准收益率③ | 业绩比较基准收益率标准差④ | ①-③    | ②-④   |
|-------|--------|-----------|------------|---------------|--------|-------|
| 过去三个月 | 13.7%  | 0.19%     | 1.39%      | 0.02%         | -0.02% | 0.09% |



注:1.本基金成立于2013年3月6日生效。  
2.按基金合同约定,本基金在每个季度末、半年末、年末的资产净值符合基金合同约定关于投资范围及投资限制的规定,投资股票占基金资产净值的比例不低于80%,其中中国境内股票(含科创板股票+主板股票+创业板股票)不低于70%,中期票据、中期票据资产占基金资产净值的比例不超过10%,中期票据资产占基金资产净值的比例不超过10%,中期票据资产占基金资产净值的比例不超过10%。  
3.其他指标无。

4.2 管理人应对报告期内基金净值波动情况的说明  
本报告期,本基金管理人严格按照《证券投资基金运作管理办法》等有关法律法规及基金合同、招募说明书有关基金投资范围的规定,依照诚实信用、勤勉尽责的原则管理和运用基金资产,在控制风险的前提下,为基金份额持有人谋求最大利益,本期基金份额持有人利益得以实现。

5.1 报告期末基金资产组合情况

| 5.1 报告期末基金资产组合情况 |  |
|------------------|--|
|------------------|--|

## 工银瑞信医疗保健行业股票型证券投资基金

### 2015 第四季度 报告

2015年12月31日

基金管理人:工银瑞信基金管理有限公司  
基金托管人:招商银行股份有限公司  
报告送出日期:二〇一六年一月二十日

**5.1 重要提示**  
基金管理人的董事会及董事承诺本报告所载资料不存在虚假记载、误导性陈述或重大遗漏,并对其内容的真实性、准确性和完整性承担个别及连带法律责任。  
基金管理人招商银行股份有限公司根据本基金合同规定,于2016年1月18日复核了本报告中的财务指标、净值表现和投资组合报告等内容,保证复核内容不存在虚假记载、误导性陈述或者重大遗漏。  
基金管理人承诺以诚实信用、勤勉尽责的原则管理和运用基金资产,但不保证基金一定盈利,也不保证基金份额持有人不受本金损失,敬请投资者仔细阅读风险提示和基金合同。  
本报告中财务资料未经审计。  
本报告期自2015年10月1日起至12月31日止。

| 5.2 基金产品概况 |   |
|------------|---|
| 基金名称       | 工银医疗保健股票  |
| 交易代码       | 000831  |
| 基金的简称      | 医疗保健  |
| 基金运作方式     | 契约型开放式  |
| 基金合同生效日    | 2014年11月18日   |
| 报告期末基金份额总额 | 3,487,033,471份  |
| 投资目标       | 通过深入分析和挖掘中国医疗保健行业的长期发展潜力,把握中国医疗保健行业的核心成长动力,在有效控制风险的前提下,实现基金资产的长期增值。                       |
| 投资范围       | 本基金的主要投资于中国医疗保健行业,通过精选行业内的优质上市公司,实现基金资产的长期增值。本基金还可投资于中国医疗保健行业,通过精选行业内的优质上市公司,实现基金资产的长期增值。 |
| 业绩比较基准     | 85%×中证医药指数收益率+15%×综合指数收益率。  |
| 风险收益特征     | 本基金属于股票型基金,其预期收益及风险水平高于货币型基金、债券型基金和混合型基金,属于证券投资基金中风险水平较高的基金。                              |
| 基金管理人      | 工银瑞信基金管理有限公司  |
| 基金托管人      | 招商银行股份有限公司  |

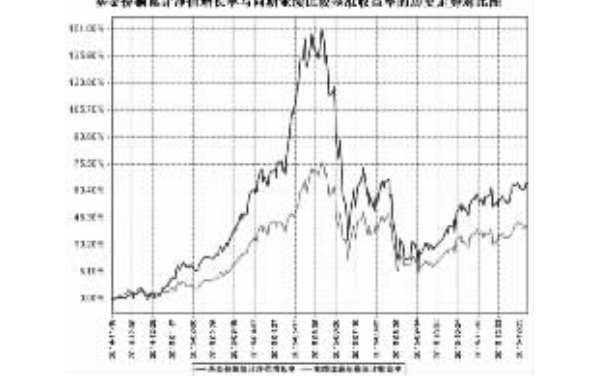
| 5.3 主要财务指标和基金净值表现 |                             |
|-------------------|-----------------------------|
| 单位:人民币元           |                             |
| 主要财务指标            | 报告期(2015年10月1日-2015年12月31日) |
| 1.本期已实现收益         | -72,528,136.02              |
| 2.本期公允价值变动收益      | 1,311,258,257.22            |
| 3.本期利润合计          | 1,238,729,121.20            |
| 4.本期基金份额净值增长      | 0.7378                      |
| 5.本期基金份额净值        | 5,683,196,518.34            |

注:(1)上述基金业绩指标不包括持有人认购或交易基金的各项费用,计入费用后实际收益水平要低于所列数字。  
(2)“本期已实现收益”指基金本期利息收入、投资收益、其他收入(不含公允价值变动收益)扣除相关费用后的余额。“本期利润”为本期已实现收益加上本期公允价值变动收益。  
(3)净值增长率与同期业绩比较基准收益率的比较

| 阶段    | 净值增长率① | 净值增长率标准差② | 业绩比较基准收益率③ | 业绩比较基准收益率标准差④ | ①-③    | ②-④   |
|-------|--------|-----------|------------|---------------|--------|-------|
| 过去三个月 | 28.45% | 1.89%     | 16.09%     | 1.61%         | 10.81% | 0.28% |

3.2.1 基金经理报告期内基金份额净值增长率及其与同期业绩比较基准收益率的比较

| 阶段    | 净值增长率① | 净值增长率标准差② | 业绩比较基准收益率③ | 业绩比较基准收益率标准差④ | ①-③    | ②-④   |
|-------|--------|-----------|------------|---------------|--------|-------|
| 过去三个月 | 28.45% | 1.89%     | 16.09%     | 1.61%         | 10.81% | 0.28% |



注:1.本基金成立于2014年11月18日生效。  
2.按基金合同约定,本基金在每个季度末、半年末、年末的资产净值符合基金合同约定关于投资范围及投资限制的规定,投资股票占基金资产净值的比例不低于80%,其中中国境内股票(含科创板股票+主板股票+创业板股票)不低于70%,中期票据、中期票据资产占基金资产净值的比例不超过10%,中期票据资产占基金资产净值的比例不超过10%。  
3.其他指标无。

4.2 管理人应对报告期内基金净值波动情况的说明  
本报告期,本基金管理人严格按照《证券投资基金运作管理办法》等有关法律法规及基金合同、招募说明书有关基金投资范围的规定,依照诚实信用、勤勉尽责的原则管理和运用基金资产,在控制风险的前提下,为基金份额持有人谋求最大利益,本期基金份额持有人利益得以实现。

5.1 报告期末基金资产组合情况

| 5.1 报告期末基金资产组合情况 |   |
|------------------|---|
| 基金名称             | 工银医疗保健股票  |
| 交易代码             | 000831  |
| 基金运作方式           | 契约型开放式  |
| 基金合同生效日          | 2014年11月18日   |
| 报告期末基金份额总额       | 3,487,033,471份  |
| 投资目标             | 通过深入分析和挖掘中国医疗保健行业的长期发展潜力,把握中国医疗保健行业的核心成长动力,在有效控制风险的前提下,实现基金资产的长期增值。                       |
| 投资范围             | 本基金的主要投资于中国医疗保健行业,通过精选行业内的优质上市公司,实现基金资产的长期增值。本基金还可投资于中国医疗保健行业,通过精选行业内的优质上市公司,实现基金资产的长期增值。 |
| 业绩比较基准           | 85%×中证医药指数收益率+15%×综合指数收益率。  |
| 风险收益特征           | 本基金属于股票型基金,其预期收益及风险水平高于货币型基金、债券型基金和混合型基金,属于证券投资基金中风险水平较高的基金。                              |
| 基金管理人            | 工银瑞信基金管理有限公司  |
| 基金托管人            | 招商银行股份有限公司  |

| 5.3 主要财务指标和基金净值表现 |                             |
|-------------------|-----------------------------|
| 单位:人民币元           |                             |
| 主要财务指标            | 报告期(2015年10月1日-2015年12月31日) |
| 1.本期已实现收益         | -72,528,136.02              |
| 2.本期公允价值变动收益      | 1,311,258,257.22            |
| 3.本期利润合计          | 1,238,729,121.20            |
| 4.本期基金份额净值增长      | 0.7378                      |
| 5.本期基金份额净值        | 5,683,196,518.34            |

注:(1)上述基金业绩指标不包括持有人认购或交易基金的各项费用,计入费用后实际收益水平要低于所列数字。  
(2)“本期已实现收益”指基金本期利息收入、投资收益、其他收入(不含公允价值变动收益)扣除相关费用后的余额。“本期利润”为本期已实现收益加上本期公允价值变动收益。  
(3)净值增长率与同期业绩比较基准收益率的比较

| 阶段    | 净值增长率① | 净值增长率标准差② | 业绩比较基准收益率③ | 业绩比较基准收益率标准差④ | ①-③    | ②-④   |
|-------|--------|-----------|------------|---------------|--------|-------|
| 过去三个月 | 28.45% | 1.89%     | 16.09%     | 1.61%         | 10.81% | 0.28% |

3.2.1 基金经理报告期内基金份额净值增长率及其与同期业绩比较基准收益率的比较

| 阶段    | 净值增长率① | 净值增长率标准差② | 业绩比较基准收益率③ | 业绩比较基准收益率标准差④ | ①-③    | ②-④   |
|-------|--------|-----------|------------|---------------|--------|-------|
| 过去三个月 | 28.45% | 1.89%     | 16.09%     | 1.61%         | 10.81% | 0.28% |



注:1.本基金成立于2014年11月18日生效。  
2.按基金合同约定,本基金在每个季度末、半年末、年末的资产净值符合基金合同约定关于投资范围及投资限制的规定,投资股票占基金资产净值的比例不低于80%,其中中国境内股票(含科创板股票+主板股票+创业板股票)不低于70%,中期票据、中期票据资产占基金资产净值的比例不超过10%,中期票据资产占基金资产净值的比例不超过10%。  
3.其他指标无。

4.2 管理人应对报告期内基金净值波动情况的说明  
本报告期,本基金管理人严格按照《证券投资基金运作管理办法》等有关法律法规及基金合同、招募说明书有关基金投资范围的规定,依照诚实信用、勤勉尽责的原则管理和运用基金资产,在控制风险的前提下,为基金份额持有人谋求最大利益,本期基金份额持有人利益得以实现。

5.1 报告期末基金资产组合情况

| 5.1 报告期末基金资产组合情况 |   |
|------------------|---|
| 基金名称             | 工银医疗保健股票  |
| 交易代码             | 000831  |
| 基金运作方式           | 契约型开放式  |
| 基金合同生效日          | 2014年11月18日   |
| 报告期末基金份额总额       | 3,487,033,471份  |
| 投资目标             | 通过深入分析和挖掘中国医疗保健行业的长期发展潜力,把握中国医疗保健行业的核心成长动力,在有效控制风险的前提下,实现基金资产的长期增值。                       |
| 投资范围             | 本基金的主要投资于中国医疗保健行业,通过精选行业内的优质上市公司,实现基金资产的长期增值。本基金还可投资于中国医疗保健行业,通过精选行业内的优质上市公司,实现基金资产的长期增值。 |
| 业绩比较基准           | 85%×中证医药指数收益率+15%×综合指数收益率。  |
| 风险收益特征           | 本基金属于股票型基金,其预期收益及风险水平高于货币型基金、债券型基金和混合型基金,属于证券投资基金中风险水平较高的基金。                              |
| 基金管理人            | 工银瑞信基金管理有限公司  |
| 基金托管人            | 招商银行股份有限公司  |

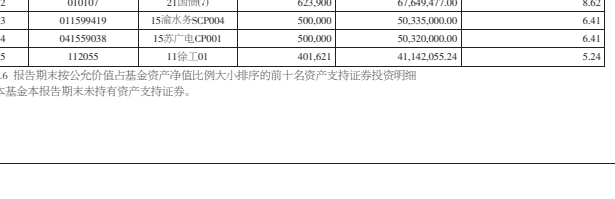
| 5.3 主要财务指标和基金净值表现 |                             |
|-------------------|-----------------------------|
| 单位:人民币元           |                             |
| 主要财务指标            | 报告期(2015年10月1日-2015年12月31日) |
| 1.本期已实现收益         | -72,528,136.02              |
| 2.本期公允价值变动收益      | 1,311,258,257.22            |
| 3.本期利润合计          | 1,238,729,121.20            |
| 4.本期基金份额净值增长      | 0.7378                      |
| 5.本期基金份额净值        | 5,683,196,518.34            |

注:(1)上述基金业绩指标不包括持有人认购或交易基金的各项费用,计入费用后实际收益水平要低于所列数字。  
(2)“本期已实现收益”指基金本期利息收入、投资收益、其他收入(不含公允价值变动收益)扣除相关费用后的余额。“本期利润”为本期已实现收益加上本期公允价值变动收益。  
(3)净值增长率与同期业绩比较基准收益率的比较

| 阶段    | 净值增长率① | 净值增长率标准差② | 业绩比较基准收益率③ | 业绩比较基准收益率标准差④ | ①-③    | ②-④   |
|-------|--------|-----------|------------|---------------|--------|-------|
| 过去三个月 | 28.45% | 1.89%     | 16.09%     | 1.61%         | 10.81% | 0.28% |

3.2.1 基金经理报告期内基金份额净值增长率及其与同期业绩比较基准收益率的比较

| 阶段    | 净值增长率① | 净值增长率标准差② | 业绩比较基准收益率③ | 业绩比较基准收益率标准差④ | ①-③    | ②-④   |
|-------|--------|-----------|------------|---------------|--------|-------|
| 过去三个月 | 28.45% | 1.89%     | 16.09%     | 1.61%         | 10.81% | 0.28% |



注:1.本基金成立于2014年11月18日生效。  
2.按基金合同约定,本基金在每个季度末、半年末、年末的资产净值符合基金合同约定关于投资范围及投资限制的规定,投资股票占基金资产净值的比例不低于80%,其中中国境内股票(含科创板股票+主板股票+创业板股票)不低于70%,中期票据、中期票据资产占基金资产净值的比例不超过10%,中期票据资产占基金资产净值的比例不超过10%。  
3.其他指标无。

4.2 管理人应对报告期内基金净值波动情况的说明  
本报告期,本基金管理人严格按照《证券投资基金运作管理办法》等有关法律法规及基金合同、招募说明书有关基金投资范围的规定,依照诚实信用、勤勉尽责的原则管理和运用基金资产,在控制风险的前提下,为基金份额持有人谋求最大利益,本期基金份额持有人利益得以实现。

5.1 报告期末基金资产组合情况

| 5.1 报告期末基金资产组合情况 |  |
|------------------|--|
|------------------|--|

基金管理人:工银瑞信基金管理有限公司  
基金托管人:招商银行股份有限公司  
报告送出日期:二〇一六年一月二十日

**5.1 重要提示**  
基金管理人的董事会及董事承诺本报告所载资料不存在虚假记载、误导性陈述或重大遗漏,并对其内容的真实性、准确性和完整性承担个别及连带法律责任。  
基金管理人招商银行股份有限公司根据本基金合同规定,于2016年1月18日复核了本报告中的财务指标、净值表现和投资组合报告等内容,保证复核内容不存在虚假记载、误导性陈述或者重大遗漏。  
基金管理人承诺以诚实信用、勤勉尽责的原则管理和运用基金资产,但不保证基金一定盈利,也不保证基金份额持有人不受本金损失,敬请投资者仔细阅读风险提示和基金合同。  
本报告中财务资料未经审计。  
本报告期自2015年10月1日起至12月31日止。

| 5.2 基金产品概况 |  |
|------------|--|
| 基金名称       | 工银研究精选股票   |
| 交易代码       | 000803   |
| 基金的简称      | 研究精选   |
| 基金运作方式     | 契约型开放式   |
| 基金合同生效日    | 2014年10月23日  |
| 报告期末基金份额总额 | 157,065,004.04份  |
| 投资目标       | 本基金投资于国内具有良好发展前景,且拥有长期发展潜力和优质增值潜力的上市公司,实现基金资产的长期增值。  |
| 投资范围       | 本基金主要投资于国内具有良好发展前景,且拥有长期发展潜力和优质增值潜力的上市公司,实现基金资产的长期增值。本基金还可投资于国内具有良好发展前景,且拥有长期发展潜力和优质增值潜力的上市公司,实现基金资产的长期增值。 |
| 业绩比较基准     | 85%×中证800指数收益率+15%×综合指数收益率。  |
| 风险收益特征     | 本基金属于股票型基金,其预期收益及风险水平高于货币型基金、债券型基金和混合型基金,属于证券投资基金中风险水平较高的基金。   |
| 基金管理人      | 工银瑞信基金管理有限公司   |
| 基金托管人      | 招商银行股份有限公司   |

| 5.3 主要财务指标和基金净值表现 |                             |
|-------------------|-----------------------------|
| 单位:人民币元           |                             |
| 主要财务指标            | 报告期(2015年10月1日-2015年12月31日) |
| 1.本期已实现收益         | -72,528,136.02              |