博时回报灵活配置混合型证券投资基金

2015 第四季度 报告

2015年12月31日

基金管理人:博时基金管理有限公司
基金托管人:中国建设银行股份有限公司
报告送出日期:二〇一六年一月二十日

§1 重要提示

基金管理人的董事会及董事保证本报告所载资料不存在虚假记载、误导性陈述或重大遗漏,并对其内容的真实性、准确性和完整性承担个别及连带责任。

基金托管人中国建设银行股份有限公司根据本基金合同规定,于2016年1月19日复核了本报告中的财务指标、净值表现和投资组合报告等内容,保证复核内容不存在虚假记载、误导性陈述或者重大遗漏。

基金管理人承诺以诚实信用、勤勉尽责的原则管理和运用基金资产,但不保证基金一定盈利。

基金的过往业绩并不代表其未来表现。投资有风险,投资者在作出投资决策前应仔细阅读本基金的招募说明书。

本报告中财务资料未经审计。

本报告期自2015年10月1日起至12月31日止。

§2 基金产品概况

基金简称	博时回报混合
基金主代码	050022
交易代码	050022
基金运作方式	契约型开放式
基金合同生效日	2011年11月8日
报告期末基金份额总额	37,644,632.03份
投资目标	为投资者的资产实现保值增值,提供全面超越通货膨胀的收益回报。
投资策略	本基金将通过综合观察流动性指标、产出类指标和价格类指标来预测判断流动性变化方向、资产价格水平的变化趋势和所处阶段,提前布局,进行大类资产的配置。各类指标包括但不限于:①流动性指标主要包括:各国不同层次的货币量增长、利率水平、货币政策和财政政策的变化、汇率变化;②产出类指标主要包括:GDP增长率、工业增加值、发电量、产能利用率、国家各项产业政策等;③价格类指标:CPI与PPI走势、商品价格和其他资产价格的变化等。
业绩比较基准	一年期人民币定期存款基准利率(税后)×3%
风险收益特征	本基金为混合型基金,其预期收益及风险水平低于股票型基金,高于债券型基金及货币市场基金,属于中高收益风险特征的基金。
基金管理人	博时基金管理有限公司
基金托管人	中国建设银行股份有限公司

§3 主要财务指标和基金净值表现

3.1 主要财务指标

单位:人民币元

主要财务指标	报告期(2015年10月1日-2015年12月31日)
1.本期已实现收益	7,979,703.93
2.本期利润	14,068,298.50
3.加权平均基金份额本期利润	0.4030
4.期末基金资产净值	70,704,837.58
5.期末基金份额净值	1.878

注:本期已实现收益指基金本期利息收入、投资收益、其他收入(不含公允价值变动收益)扣除相关费用后的余额,本期利润为本期已实现收益加上本期公允价值变动收益。

所述基金业绩指标不包括持有人认购或交易基金的各项费用,计入费用后实际收益水平要低于所列数字。

3.2 基金净值表现

3.2.1 本报告期基金份额净值增长率及其与同期业绩比较基准收益率的比较

阶段	净值增长率①	净值增长率标准差②	业绩比较基准收益率③	业绩比较基准收益率标准差④	①-③	②-④
过去三个月	28.45%	1.45%	1.15%	0.01%	27.30%	1.44%

3.2.2自基金合同生效以来基金累计净值增长率变动及其与同期业绩比较基准收益率变动的比较

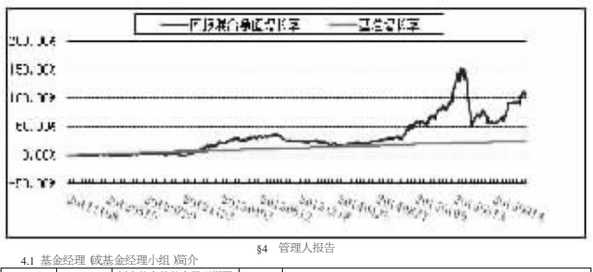

§4 管理人报告

4.1 基金经理(或基金经理小组)简介

姓名	职务	任本基金的基金经理期限		证券从业年限	说明
		任职日期	离任日期		
兰乔	基金经理	2015-11-30	-	5	2010年从清华大学硕士研究生毕业后加入博时基金管理有限公司。历任研究员、高级研究员、资深研究员、基金经理助理。现任博时回报混合基金兼博时卓越品牌混合(LOF)基金的基金经理。
王晓冬	基金经理	2014-12-08	-	6	2008年起先后在上海理成资产管理有限公司、兴业证券从事行业研究工作。2011年加入博时基金管理有限公司,历任研究员、资深研究员、基金经理助理。现任博时行业轮动混合型证券投资基金兼博时回报灵活配置混合型证券投资基金、博时卓越品牌混合型证券投资基金(LOF)的基金经理。
陈雷	基金经理	2014-12-08	-	7	2007年起在华信惠悦咨询公司工作。2008年加入博时基金管理有限公司,历任数据分析员、研究员、资深研究员、基金经理助理。现任博时行业轮动混合型证券投资基金兼博时回报灵活配置混合型证券投资基金、博时平衡配置混合型证券投资基金的基金经理。

4.2 管理人对报告期内本基金运作遵规守信情况的说明

在本报告期内,本基金管理人严格遵循了《中华人民共和国证券投资基金法》及其各项实施细则、本基金基金合同和其他相关法律法规的规定,并本着诚实信用、勤勉尽责、取信于市场、取信于社会的原则管理和运用基金资产,为基金持有人谋求最大利益。本报告期内,由于证券市场波动等原因,本基金曾出现个别投资监控指标超标的情况,基金管理人在规定期限内进行了调整,对基金份额持有人利益未造成损害。

4.3 公平交易专项说明

4.3.1 公平交易制度的执行情况

报告期内,本基金管理人严格执行了《证券投资基金管理公司公平交易制度指导意见》和公司制定的公平交易相关制度。

4.3.2 异常交易行为的专项说明

报告期内未发现本基金存在异常交易行为。

4.4报告期内基金投资策略和运作分析

在本报告期内,本基金管理人严格遵循了《中华人民共和国证券投资基金法》及其各项实施细则、本基金基金合同和其他相关法律法规的规定,并本着诚实信用、勤勉尽责、取信于市场、取信于社会的原则管理和运用基金资产,为基金持有人谋求最大利益。本报告期内,由于证券市场波动等原因,本基金曾出现个别投资监控指标超标的情况,基金管理人在规定期限内进行了调整,对基金份额持有人利益未造成损害。

4.5 报告期内基金的业绩表现

截至2015年12月31日,本基金份额净值为1.878元,累计份额净值为1.994元,报告期内净值增长率为28.45%,同期业绩基准涨幅为1.15%。

4.6管理人对宏观经济、证券市场及行业走势的简要展望

展望2016年,宏观经济将在低通胀低利率的背景下维持底部震荡运行,有效需求疲弱及无效产能过剩导致产业资本回报率短期尚难有大幅改善的空间。流动性宽松及资产荒的矛盾,决定股市未见大的系统性风险。结构上,我们认为战略型新兴产业契合国家经济发展主脉络及大众消费需求大趋势,相关上市公司在产能和资本扩张上面临更广阔可操作空间,需求及产能共振有望带来资本回报率的大幅提升,本基金继续看好具有定价能力的新兴产业龙头。

另外,一季度上市公司董监高减持及注册制推行有可能压制市场风险偏好,我们将适时调整仓位以有效控制市场风险。

4.7报告期内基金持有人数或基金资产净值预警说明

无。

§5 投资组合报告

5.1 报告期末基金资产组合情况

序号	项目	金额(元)	占基金总资产的比例(%)
1	权益投资	50,824,687.67	68.06
	其中:股票	50,824,687.67	68.06
2	固定收益投资	14,762,386.80	19.77
	其中:债券	14,762,386.80	19.77
	资产支持证券	-	-
3	贵金属投资	-	-
4	金融衍生品投资	-	-
5	买入返售金融资产	-	-
	其中:买断式回购的买入返售金融资产	-	-
6	银行存款和结算备付金合计	8,719,005.07	11.68
7	其他各项资产	373,031.44	0.50
8	合计	74,679,110.98	100.00

5.2 报告期末按行业分类的股票投资组合

5.2.1报告期末按行业分类的境内股票投资组合

代码	行业类别	公允价值(元)	占基金资产净值比例(%)
A	农、林、牧、渔业	-	-
B	采矿业	1,331,086.15	1.88
C	制造业	41,861,103.52	59.21
D	电力、热力、燃气及水生产和供应业	-	-
E	建筑业	-	-
F	批发和零售业	-	-
G	交通运输、仓储和邮政业	510,800.00	0.72
H	住宿和餐饮业	-	-
I	信息传输、软件和信息技术服务业	1,220,430.00	1.73
J	金融业	-	-
K	房地产业	-	-
L	租赁和商务服务业	4,526,548.00	6.40
M	科学研究和技术服务业	1,374,720.00	1.94
N	水利、环境和公共设施管理业	-	-
O	居民服务、修理和其他服务业	-	-
P	教育	-	-
Q	卫生和社会工作	-	-
R	文化、体育和娱乐业	-	-
S	综合	-	-
	合计	50,824,687.67	71.88

5.3 报告期末按公允价值占基金资产净值比例大小排序的前十名股票投资明细

序号	股票代码	股票名称	数量(股)	公允价值(元)	占基金资产净值比例(%)
1	603318	派思股份	118,944	6,531,215.04	9.24
2	002502	骅威股份	126,000	4,034,520.00	5.71
3	002766	索菱股份	68,100	3,374,355.00	4.77
4	300230	永利股份	86,000	3,213,820.00	4.55
5	603598	引力传媒	40,300	2,774,252.00	3.92
6	002388	新亚制程	188,300	2,084,481.00	2.95
7	000060	中金岭南	147,100	2,063,813.00	2.92
8	300487	蓝晓科技	28,300	1,931,475.00	2.73
9	300486	东杰智能	35,300	1,760,058.00	2.49
10	603300	华铁科技	36,400	1,752,296.00	2.48

5.4 报告期末按债券品种分类的债券投资组合

序号	债券品种	公允价值(元)	占基金资产净值比例(%)
1	国家债券	14,762,386.80	20.88
2	央行票据	-	-
3	金融债券	-	-
	其中:政策性金融债	-	-
4	企业债券	-	-
5	企业短期融资券	-	-
6	中期票据	-	-
7	可转债(可交换债)	-	-
8	同业存单	-	-
9	其他	-	-
10	合计	14,762,386.80	20.88

5.5 报告期末按公允价值占基金资产净值比例大小排序的前五名债券投资明细

序号	债券代码	债券名称	数量(张)	公允价值(元)	占基金资产净值比例(%)
1	010303	03国债(3)	142,110	14,762,386.80	20.88

5.6 报告期末按公允价值占基金资产净值比例大小排序的前十名资产支持证券投资明细

本基金本报告期末未持有资产支持证券投资。

5.7 报告期末按公允价值占基金资产净值比例大小排序的前五名贵金属投资明细

本基金本报告期末未持有贵金属。

5.8 报告期末按公允价值占基金资产净值比例大小排序的前五名权证投资明细

本基金报告期末未持有权证投资。

5.9 报告期末本基金投资的股指期货交易情况说明

本基金本报告期末未持有股指期货。

5.10报告期末本基金投资的国债期货交易情况说明

本基金本报告期末未持有国债期货。

5.11 投资组合报告附注

5.11.1报告期内基金投资的前十名证券的发行主体没有被监管部门立案调查,或在报告编制日前一年内受到公开谴责、处罚。

5.11.2基金投资的前十名股票中,没有投资超出基金合同规定备选股票库之外的股票。

5.11.3 其他各项资产构成

序号	名称	金额(元)
1	存出保证金	76,542.48
2	应收证券清算款	-
3	应收股利	-
4	应收利息	102,007.41
5	应收申购款	194,481.55
6	其他应收款	-
7	待摊费用	-
8	其他	-
9	合计	373,031.44

5.11.4报告期末持有的处于转股期的可转换债券明细

本基金本报告期末未持有处于转股期的可转换债券。

5.11.5报告期末前十名股票中存在流通受限情况的说明

序号	股票代码	股票名称	流通受限部分的公允价值(元)	占基金资产净值比例(%)	流通受限情况说明
1	002502	骅威股份	4,034,520.00	5.71	筹划重大事项

5.11.6投资组合报告附注的其他文字描述部分

由于四舍五入的原因,分项之和与合计项之间可能存在尾差。

§6 开放式基金份额变动

单位:份

本报告期期初基金份额总额	34,111,268.04
报告期基金总申购份额	9,393,510.07
减:报告期基金总赎回份额	5,860,146.08
报告期基金拆分变动份额	-
本报告期期末基金份额总额	37,644,632.03

§7 基金管理人运用固有资金投资本基金情况

7.1 基金管理人持有本基金份额变动情况

报告期末基金管理人未持有本基金。

7.2 基金管理人运用固有资金投资本基金交易明细

报告期内基金管理人未发生运用固有资金申购、赎回或者买卖本基金的情况。

§8 影响投资者决策的其他重要信息

博时基金管理有限公司是中国内地首批成立的五家基金管理公司之一。为国民创造财富"是博时的使命。博时的投资理念是"敬投资价值的发现者"。截至2015年12月31日,博时基金公司共管理八十五只开放式基金,并受全国社会保障基金理事会委托管理部分社保基金,以及多个企业年金账户。资产管理净值总规模逾3980亿元人民币,其中公募基金资产规模约2054亿元人民币,累计分红约677亿元人民币,是目前我国资产管理规模最大的基金公司之一,养老金资产管理规模在同业中名列前茅。

1 基金业绩

根据银河证券基金研究中心统计,截至12月31日,指数股票型基金中,博时深证基本面200ETF及深证基本面200ETF联接,今年以来净值增长率在同类型分别排名前1/2和1/3;偏股型的混合基金里,博时创业成长混合及博时卓越品牌混合,今年以来净值增长率在同类型基金中分别排名前1/4和1/3;灵活配置型的混合基金里,裕隆灵活配置混合今年以来净值增长率在101只同类型中排名前1/2;灵活策略混合基金里,博时裕益及博时回报,在39只同类基金分别排名前1/5和1/3。

固定收益方面,博时安丰18个月定期开放债券LOF今年以来净值增长率在19只同类封闭式长期标准债券型基金中排名第一;在长期标准债券型基金中,博时安心收益定期开放债券C类今年以来净值增长率在同类排名前1/7,安心A类排名前1/6,博时信用债纯债A及博时优势收益信用债,在70只同类中排名前1/2;中短期标准债券基金A类里,博时安盈债券A在同类排名第二;普通债券型基金里,博时稳定价值债券A类在同类85只排名前1/9,博时稳定价值债券B类在50只同类排名前10%;可转换债券型基金A类和指数债券型基金A类里,博时转债增强债券A及博时上证企债30ETF在同类基金中排名前1/2;货币市场基金中,博时现金宝货币A在同类146只排名前1/3。

2 其他大事件

2015年12月18日,由东方财富网主办的2015东方财富风云榜活动在深举行,博时基金荣获"2015年度最优QDII产品基金公司奖"。

2015年12月17日,由华夏日报主办第九届机构投资者年会暨金蝉奖颁奖盛典,博时基金荣获"2015年度最具互联网创新基金公司"。

2015年12月16日,由北京商报主办的2015北京金融论坛,博时基金荣获"品牌推广卓越奖"。

2015年12月11日,由第一财经日报主办的2015金融价值榜典礼在北京金融街威斯汀酒店举行,博时基金荣获"最佳财富管理金融机构"大奖。

2015年12月11日,由21世纪经济报道主办的2015亚洲资本年会在深圳洲际酒店举行,博时基金获评"2015最受尊敬基金公司"、张光华董事长获评"2015中国赢基金任务奖"。

2015年12月4日,由经济观察报主办的2014-2015年度中国卓越金融奖颁奖典礼在北京举行,博时基金凭借旗下固定收益类的出色表现,独家获评"年度卓越固定收益投资团队奖"。

2015年11月26日,由北大汇丰商学院、南方都市报、奥一网联合主办的CFAC中国金融年会在深召开,博时基金荣获"年度最佳基金公司"大奖。

2015年11月20日,第十一届中国证券市场年会,博时基金获评"年度卓越贡献龙脊奖"。

2015年11月7日,由每日经济新闻主办的第四届中国上市公司领袖峰会在成都香格里拉举行,博时资本荣获"最具成长性子公司"。

§9 备查文件目录

9.1 备查文件目录

9.1.1 中国证监会批准博时回报灵活配置混合型证券投资基金设立的文件

9.1.2《博时回报灵活配置混合型证券投资基金基金合同》

9.1.3《博时回报灵活配置混合型证券投资基金托管协议》

9.1.4 基金管理人业务资格批件、营业执照和公司章程

9.1.5博时回报灵活配置混合型证券投资基金各年度审计报告正本

9.1.6报告期内博时回报灵活配置混合型证券投资基金在指定报刊上各项公告的原稿

9.2 存放地点

基金管理人、基金托管人处。

9.3 查阅方式

投资者可在营业时间免费查阅,也可按工本费购买复印件

投资者对本报告书如有疑问,可咨询本基金管理人博时基金管理有限公司

博时一线通:95105568(免长途话费)

博时基金管理有限公司
二〇一六年一月二十日

博时黄金交易型开放式证券投资基金

2015 第四季度 报告

2015年12月31日

基金管理人:博时基金管理有限公司
基金托管人:中国银行股份有限公司
报告送出日期:二〇一六年一月二十日

§1重要提示

基金管理人的董事会及董事保证本报告所载资料不存在虚假记载、误导性陈述或重大遗漏,并对其内容的真实性、准确性和完整性承担个别及连带责任。

基金托管人中国银行股份有限公司根据本基金合同规定,于2016年1月19日复核了本报告中的财务指标、净值表现和投资组合报告等内容,保证复核内容不存在虚假记载、误导性陈述或者重大遗漏。

基金管理人承诺以诚实信用、勤勉尽责的原则管理和运用基金资产,但不保证基金一定盈利。

基金的过往业绩并不代表其未来表现。投资有风险,投资者在作出投资决策前应仔细阅读本基金的招募说明书。

本报告中财务资料未经审计。

本报告期自2015年10月1日起至12月31日止。

§2基金产品概况

2.1 基金基本情况

基金简称	博时黄金ETF
场内简称	博时黄金
基金主代码	159937
基金运作方式	交易型开放式指数基金
基金合同生效日	2014年8月13日
报告期末基金份额总额	629,668,303.35份
投资目标	本基金通过投资于黄金交易所的黄金现货合约,在跟踪偏离度和跟踪误差最小化的前提下,争取为投资者提供与标的指数表现接近的投资回报。
投资策略	本基金主要采取被动式管理策略,基于跟踪误差、流动性因素和交易便利程度的考虑,黄金现货实盘合约中,本基金将主要投资于AU99.99。
业绩比较基准	黄金现货实盘合约AU99.99收益率
风险收益特征	本基金主要投资对象为黄金现货合约,预期风险收益水平与黄金相似,在证券投资基金中属于较高风险和预期收益的基金品种。
基金管理人	博时基金管理有限公司
基金托管人	中国银行股份有限公司

下属分级基金的基金简称	博时黄金ETF	博时黄金ETF场外D类	博时黄金ETF场外I类
下属分级基金的交易代码	159937	000929	000930
报告期末下属分级基金的份额总额	244,321,977.00份	371,873.72份	384,974,452.63份

§3 主要财务指标和基金净值表现

3.1主要财务指标

单位:人民币元

主要财务指标	报告期(2015年10月1日-2015年12月31日)		
	博时黄金ETF	博时黄金ETF场外D类	博时黄金ETF场外I类
1.本期已实现收益	-282,397.83	-305.36	-929,352.46
2.本期利润	-18,358,173.92	-17,549.51	-11,253,056.61
3.加权平均基金份额本期利润	-0.0749	-0.0517	-0.0418
4.期末基金资产净值	543,294,069.77	894,579.74	859,214,869.65
5.期末基金份额净值	2.2237	2.4056	2.2319

注:本期已实现收益指基金本期利息收入、投资收益、其他收入(不含公允价值变动收益)扣除相关费用后的余额,本期利润为本期已实现收益加上本期公允价值变动收益。

所述基金业绩指标不包括持有人认购或交易基金的各项费用,计入费用后实际收益水平要低于所列数字。

3.2基金净值表现

3.2.1本报告期基金份额净值增长率及其与同期业绩比较基准收益率的比较

1、博时黄金ETF:

阶段	净值增长率①	净值增长率标准差②	业绩比较基准收益率③	业绩比较基准收益率标准差④	①-③	②-④
过去三个月	-3.27%	0.82%	-3.31%	0.82%	0.04%	0.00%

2、博时黄金ETF场外D类:

阶段	净值增长率①	净值增长率标准差②	业绩比较基准收益率③	业绩比较基准收益率标准差④	①-③	②-④
过去三个月	-3.22%	0.82%	-3.31%	0.82%	0.09%	0.00%

3、博时黄金ETF场外I类:

阶段	净值增长率①	净值增长率标准差②	业绩比较基准收益率③	业绩比较基准收益率标准差④	①-③	②-④
过去三个月	-3.27%	0.82%	-3.31%	0.82%	0.04%	0.00%

注:自2014年12月18日起对本基金增设I类场外份额,同时,本基金原场外份额变更为本基金的D类场外份额。本基金的场外份额根据费用收取方式的不同分为D类场外份额和I类场外份额,D类场外份额和I类场外份额单独设置基金代码,并分别公布基金份额净值。

3.2.2自基金合同生效以来基金累计净值增长率变动及其与同期业绩比较基准收益率变动的比较

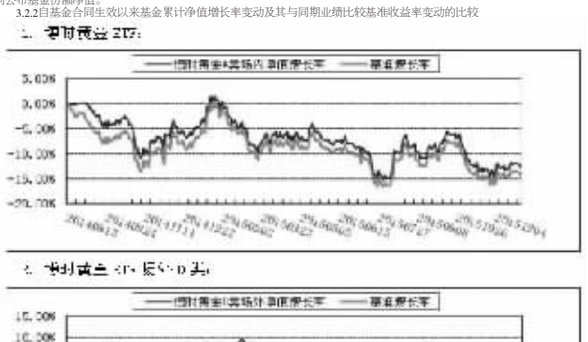

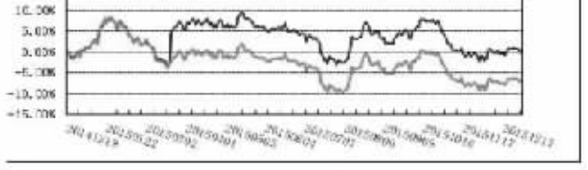

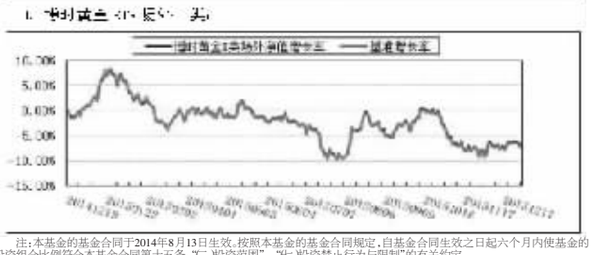

注:本基金的基金合同于2014年8月13日生效。按照本基金的基金合同规定,自基金合同生效之日起六个月内使基金的投资组合比例符合本基金合同第十五条"二、投资范围"、"七、投资禁止行为与限制"的有关约定。

§4管理人报告

4.1基金经理(或基金经理小组)简介

姓名	职务	任本基金的基金经理期限		证券从业年限	说明
		任职日期	离任日期		
赵云阳	基金经理	2015-10-08	-	5	2003年至2010年在晨星中国研究中心工作。2010年加入博时基金管理有限公司,历任量化分析师、基金经理助理、博时特许价值股票基金基金经理。现任博时深证基本面200ETF基金兼博时深证基本面200ETF联接基金、上证企债30ETF基金、博时招财一号保本基金、博时中证淘金大数据100基金、博时沪深300指数基金、博时证券保险指数分级基金、博时黄金ETF基金、博时上证50ETF基金、博时上证50ETF联接基金、博时银行分级基金的基金经理。
方维玲	指数投资部副总经理	2014-08-13	2015-12-23	23.5	1982年起先后在云南大学、海南省信托投资公司、湘财证券、北京玖方量子公司工作。2001年加入博时基金管理有限公司,历任金融工程师、数量化投资部副总经理、产品规划部总经理、投资经理、基金经理助理、博时上证超大盘ETF基金、博时上证超大盘ETF联接基金、博时上证自然资源ETF基金、博时上证自然资源ETF联接基金、博时黄金ETF基金、博时标普500ETF基金、博时标普500ETF联接(QDII)基金、博时上证50ETF基金、博时上证50ETF联接基金、博时银行分级基金的基金经理。现任指数投资部副总经理。

4.2报告期内本基金运作遵规守信情况说明

在本报告期内,本基金管理人严格遵循了《中华人民共和国证券投资基金法》及其各项实施细则、本基金基金合同和其他相关法律法规的规定,并本着诚实信用、勤勉尽责、取信于市场、取信于社会的原则管理和运用基金资产,为基金持有人谋求最大利益。本报告期内,基金投资管理符合有关法规和基金合同的规定,没有损害基金持有人利益的行为。

4.3公平交易专项说明

4.3.1 公平交易制度的执行情况

报告期内,本基金管理人严格执行了《证券投资基金管理公司公平交易制度指导意见》和公司制定的公平交易相关制度。

4.3.2 异常交易行为的专项说明

报告期内未发现本基金存在异常交易行为。

4.4报告期内基金投资策略和运作分析

2015年4季度,美国经济继续保持强劲势头,美国11月实际个人消费支出(PCE)环比0.3%,保持平稳增长;11月非农就业人数持续增加,失业率持稳于5.0%。在经济增长平稳背景下,市场对美联储加息预期不断增强,美元指数在经历短期震荡后一路上行,受此影响,黄金价格经历了一波明显的下跌。而在美联储于12月启动加息,基本符合市场预期,黄金价格进入1000至1100的窄幅震荡区间。

本基金为被动跟踪标的指数的基金。其投资目的是尽量减少和标的指数的跟踪误差,取得标的指数所代表的市场平均回报。在本报告期内,我们除了争取紧密跟踪上海黄金交易所Au99.99现货实盘合约价格、取得与业绩比较基准基本一致的业绩表现外,在严格控制基金流动性风险的前提下,本基金管理人进行了部分黄金租赁业务,积极为持有人谋求基金资产的增值,并为本基金的I类份额投资人提供了多次分红。

4.5 报告期内基金的业绩表现

截至2015年12月31日,本基金场内份额净值为2.2237元,份额累计净值为0.8731元,I类场外份额净值为2.2319元,份额累计净值为0.9300元,D类场外份额净值为2.4056元,份额累计净值为0.9993元。报告期内本基金场内份额净值增长率为-3.27%,同期业绩基准涨幅为-3.31%;I类场外份额净值增长率为-3.27%,同期业绩基准涨幅为-3.31%;D类场外份额净值增长率为-3.22%,同期业绩基准涨幅为-3.31%。

4.6管理人对宏观经济、证券市场及行业走势的简要展望

展望2016年1季度,在进入加息通道之后,美联储继续加息的节奏是黄金面临的主要风险。但在美国经济增长未来趋势如何,且加息对美国经济冲击程度有待观察的大背景下,我们认为,美联储继续加息的节奏会较稳健。另外,在加息周期中,全球股票市场,特别是新兴股票市场可能面临更大的冲击,全球投资者的风险偏好可能会降低,进而有动力配置避险类资产,目前价格处于历史低位的黄金可能再次被市场青睐。综上所述,在美联储加息节奏预期较慢,同时避险资金青睐黄金的双重作用下,黄金资产具有一定的投资价值。

在投资策略上,博时黄金ETF作为一只被动投资的基金,我们会以最小化跟踪误差为目标,紧密跟踪目标基准,并通过黄金租赁业务,为投资者创造黄金生息的收益。我们希望通过博时黄金ETF基金为投资人提供长期保值和中短期避险的良好投资工具。

4.7报告期内基金持有人数或基金资产净值预警说明

无。

§5投资组合报告

5.1报告期末基金资产组合情况

序号	项目	金额(元)	占基金总资产的比例(%)
1	权益投资	-	-
	其中:股票	-	-
2	固定收益投资	-	-
	其中:债券	-	-
	资产支持证券	-	-
3	贵金属投资	1,402,761,069.60	99.06
4	金融衍生品投资	20,208.27	0.00
5	买入返售金融资产	-	-
	其中:买断式回购的买入返售金融资产	-	-
6	银行存款和结算备付金合计	8,611,695.03	0.61
7	其他各项资产	4,739,882.35	0.33
8	合计	1,416,132,855.25	100.00

5.2报告期末按行业分类的股票投资组合

5.2.1报告期末按行业分类的境内股票投资组合

本基金本报告期末未持有股票。

5.3报告期末按公允价值占基金资产净值比例大小排序的前十名股票投资明细

本基金本报告期末未持有股票。

5.4报告期末按债券品种分类的债券投资组合

本基金本报告期末未持有债券。

5.5报告期末按公允价值占基金资产净值比例大小排序的前五名债券投资明细

本基金本报告期末未持有债券。

5.6报告期末按公允价值占基金资产净值比例大小排序的前十名资产支持证券投资明细

本基金本报告期末未持有资产支持证券。

5.7报告期末按公允价值占基金资产净值比例大小排序的前五名贵金属投资明细

序号	贵金属代码	贵金属名称	数量(份)	公允价值(元)	占基金资产净值比例(%)
1	AU9999	Au99.99	6,294,360.00	1,402,761,069.60	99.95

5.8报告期末按公允价值占基金资产净值比例大小排序的前五名权证投资明细

本基金本报告期末未持有权证。

5.9报告期末本基金投资的股指期货交易情况说明

本基金本报告期末未持有股指期货。

5.10报告期末本基金投资的国债期货交易情况说明

本基金本报告期末未持有国债期货。

5.11投资组合报告附注

5.11.1报告期内基金投资的前十名证券的发行主体没有被监管部门立案调查,或在报告编制日前一年内受到公开谴责、处罚。

5.11.2基金投资的前十名股票中,没有投资超出基金合同规定备选股票库之外的股票。

5.11.3其他各项资产构成

序号	名称	金额(元)
1	存出保证金	1,951,250.00
2	应收证券清算款	-
3	应收股利	-
4	应收利息	2,788,632.35
5	应收申购款	-
6	其他应收款	-
7	待摊费用	-
8	其他	-
9	合计	4,739,882.35

5.11.4报告期末持有的处于转股期的可转换债券明细

本基金本报告期末未持有处于转股期的可转换债券。

5.11.5报告期末前十名股票中存在流通受限情况的说明

本基金本报告期末未持有股票。

5.11.6投资组合报告附注的其他文字描述部分

由于四舍五入的原因,分项之和与合计项之间可能存在尾差。

§6开放式基金份额变动

单位:份

项目	博时黄金ETF	博时黄金ETF场外D类	博时黄金ETF场外I类
本报告期期初基金份额总额	245,221,977.00	318,186.74	195,384,980.75
报告期基金总申购份额	1,500,000.00	190,614.09	453,513,283.10
减:报告期基金总赎回份额	2,400,000.00	136,927.11	263,923,811.22
报告期基金拆分变动份额	-	-	-
本报告期期末基金份额总额	244,321,977.00	371,873.72	384,974,452.63

§7基金管理人运用固有资金投资本基金情况

7.1 基金管理人持有本基金份额变动情况

基金管理人未持有本基金份额。

7.2 基金管理人运用固有资金投资本基金交易明细

报告期内基金管理人未发生运用固有资金申购、赎回或者买卖本基金的情况。

§8 影响投资者决策的其他重要信息

博时基金管理有限公司是中国内地首批成立的五家基金管理公司之一。"为国民创造财富"是博时的使命。博时的投资理念是"敬投资价值的发现者"。截至2015年12月31日,博时基金公司共管理八十五只开放式基金,并受全国社会保障基金理事会委托管理部分社保基金,以及多个企业年金账户。资产管理净值总规模逾3980亿元人民币,其中公募基金资产规模约2054亿元人民币,累计分红约677亿元人民币,是目前我国资产管理规模最大的基金公司之一,养老金资产管理规模在同业中名列前茅。

1、基金业绩

根据银河证券基金研究中心统计,截至12月31日,指数股票型基金中,博时深证基本面200ETF及深证基本面200ETF联接,今年以来净值增长率在同类型分别排名前1/2和1/3;偏股型的混合基金里,博时创业成长混合及博时卓越品牌混合,今年以来净值增长率在同类型基金中分别排名前1/4和1/3;灵活配置型的混合基金里,裕隆灵活配置混合今年以来净值增长率在101只同类型中排名前1/2;灵活策略混合基金里,博时裕益及博时回报,在39只同类基金分别排名前1/5和1/3。

固定收益方面,博时安丰18个月定期开放债券LOF今年以来净值增长率在19只同类封闭式长期标准债券型基金中排名第一;在长期标准债券型基金中,博时安心收益定期开放债券C类今年以来净值增长率在同类排名前1/7,安心A类排名前1/6,博时信用债纯债A及博时优势收益信用债,在70只同类中排名前1/2;中短期标准债券基金A类里,博时安盈债券A在同类排名第二;普通债券型基金里,博时稳定价值债券A类在同类85只排名前1/9,博时稳定价值债券B类在50只同类排名前10%;可转换债券型基金A类和指数债券型基金A类里,博时转债增强债券A及博时上证企债30ETF在同类基金中排名前1/2;货币市场基金中,博时现金宝货币A在同类146只排名前1/3。

2、其他大事件

2015年12月18日,由东方财富网主办的2015东方财富风云榜活动在深举行,博时基金荣获"2015年度最优QDII产品基金公司奖"。

2015年12月17日,由华夏日报主办第九届机构投资者年会暨金蝉奖颁奖盛典,博时基金荣获"2015年度最具互联网创新基金公司"。

2015年12月16日,由北京商报主办的2015北京金融论坛,博时基金荣获"品牌推广卓越奖"。

2015年12月11日,由第一财经日报主办的2015金融价值榜典礼在北京金融街威斯汀酒店举行,博时基金荣获"最佳财富管理金融机构"大奖。

2015年12月11日,由21世纪经济报道主办的2015亚洲资本年会在深圳洲际酒店举行,博时基金获评"2015最受尊敬基金公司"、张光华董事长获评"2015中国赢基金任务奖"。

2015年12月4日,由经济观察报主办的2014-2015年度中国卓越金融奖颁奖典礼在北京举行,博时基金凭借旗下固定收益类的出色表现,独家获评"年度卓越固定收益投资团队奖"。

2015年11月26日,由北大汇丰商学院、南方都市报、奥一网联合主办的CFAC中国金融年会在深召开,博时基金荣获"年度最佳基金公司"大奖。

2015年11月20日,第十一届中国证券市场年会,博时基金获评"年度卓越贡献龙脊奖"。

2015年11月7日,由每日经济新闻主办的第四届中国上市公司领袖峰会在成都香格里拉举行,博时资本荣获"最具成长性子公司"。

§9 备查文件目录

9.1备查文件目录

9.1.1 中国证监会批准博时黄金交易型开放式证券投资基金设立的文件

9.1.2《博时黄金交易型开放式证券投资基金基金合同》

9.1.3《博时黄金交易型开放式证券投资基金托管协议》

9.1.4 基金管理人业务资格批件、营业执照和公司章程

9.1.5 博时黄金交易型开放式证券投资基金各年度审计报告正本

9.1.6 报告期内博时黄金交易型开放式证券投资基金在指定报刊上各项公告的原稿

9.2存放地点

基金管理人、基金托管人处

9.3查阅方式

投资者可在营业时间免费查阅,也可按工本费购买复印件

投资者对本报告书如有疑问,可咨询本基金管理人博时基金管理有限公司

博时一线通: