

国投瑞银岁添利一年期定期开放债券型证券投资基金

2015 第四季度 报告

2015年12月31日

基金管理人:国投瑞银基金管理有限公司 基金托管人:中国银行股份有限公司 报告送出日期:2016年01月20日

1.1 重要提示 1.2 基金概况 1.3 主要财务指标和基金净值表现 1.4 报告期内基金的投资策略和运作分析 1.5 投资组合报告 1.6 报告期内基金管理人运用固有资金投资本基金的情况

Table with 4 columns: 主要财务指标, 报告期(2015年10月1日-2015年12月31日), 国投瑞银一年定期开放债, 国投瑞银一年定期开放债C

Table with 5 columns: 阶段, 净值增长率①, 净值增长率标准差②, 业绩比较基准收益率③, 业绩比较基准收益差④, ①-③, ②-④

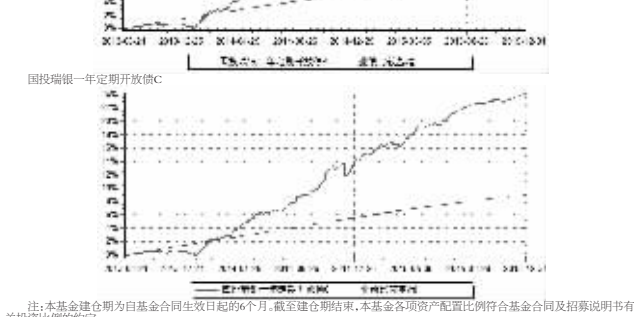


Table with 5 columns: 姓名, 职务, 任职日期, 离任日期, 说明

基金管理人:国投瑞银基金管理有限公司 基金托管人:中国银行股份有限公司 报告送出日期:2016年1月20日

1.1 重要提示 1.2 基金概况 1.3 主要财务指标和基金净值表现 1.4 报告期内基金的投资策略和运作分析 1.5 投资组合报告 1.6 报告期内基金管理人运用固有资金投资本基金的情况

Table with 4 columns: 主要财务指标, 报告期(2015年10月1日-2015年12月31日), 国投瑞银瑞源保本混合, 国投瑞银瑞源保本混合C

Table with 5 columns: 阶段, 净值增长率①, 净值增长率标准差②, 业绩比较基准收益率③, 业绩比较基准收益差④, ①-③, ②-④

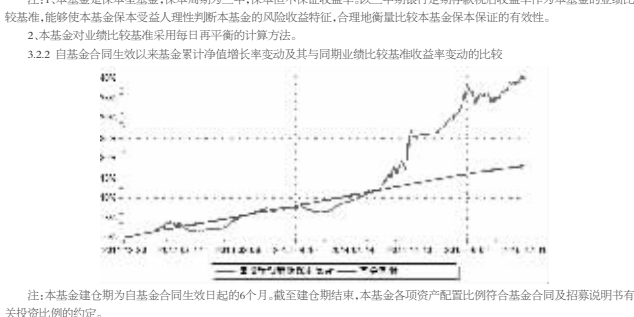


Table with 5 columns: 姓名, 职务, 任职日期, 离任日期, 说明

本基金于报告期内不存在异常交易行为 本基金管理人管理的其他投资组合在本报告期内未出现参与交易所公开竞价同日反向交易成交较多的单边交易超过该证券当日成交量5%的情况

Table with 4 columns: 序号, 项目, 金额, 占基金资产净值的比例(%)

Table with 4 columns: 序号, 债券品种, 公允价值, 占基金资产净值的比例(%)

Table with 4 columns: 序号, 债券代码, 债券名称, 数量(张), 公允价值, 占基金资产净值的比例(%)

Table with 4 columns: 序号, 债券代码, 债券名称, 数量(张), 公允价值, 占基金资产净值的比例(%)

Table with 4 columns: 序号, 债券代码, 债券名称, 数量(张), 公允价值, 占基金资产净值的比例(%)

基金管理人:国投瑞银基金管理有限公司 基金托管人:中国银行股份有限公司 报告送出日期:2016年1月20日

1.1 重要提示 1.2 基金概况 1.3 主要财务指标和基金净值表现 1.4 报告期内基金的投资策略和运作分析 1.5 投资组合报告 1.6 报告期内基金管理人运用固有资金投资本基金的情况

Table with 4 columns: 主要财务指标, 报告期(2015年10月1日-2015年12月31日), 国投瑞银双债增利, 国投瑞银双债增利C

Table with 5 columns: 阶段, 净值增长率①, 净值增长率标准差②, 业绩比较基准收益率③, 业绩比较基准收益差④, ①-③, ②-④



Table with 5 columns: 姓名, 职务, 任职日期, 离任日期, 说明

国投瑞银双债增利债券型证券投资基金

2015 第四季度 报告

2015年12月31日

基金管理人:国投瑞银基金管理有限公司 基金托管人:中国银行股份有限公司 报告送出日期:2016年01月20日

Table with 4 columns: 主要财务指标, 报告期(2015年10月1日-2015年12月31日), 国投瑞银双债增利, 国投瑞银双债增利C

Table with 5 columns: 阶段, 净值增长率①, 净值增长率标准差②, 业绩比较基准收益率③, 业绩比较基准收益差④, ①-③, ②-④

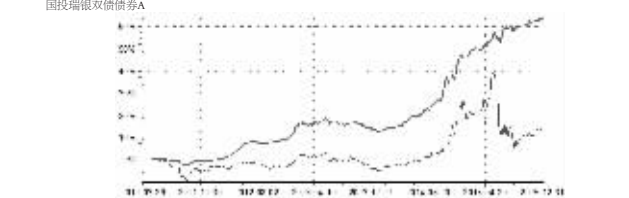


Table with 5 columns: 姓名, 职务, 任职日期, 离任日期, 说明

Table with 4 columns: 主要财务指标, 报告期(2015年10月1日-2015年12月31日), 国投瑞银双债增利, 国投瑞银双债增利C

Table with 5 columns: 阶段, 净值增长率①, 净值增长率标准差②, 业绩比较基准收益率③, 业绩比较基准收益差④, ①-③, ②-④



Table with 5 columns: 姓名, 职务, 任职日期, 离任日期, 说明

2015年四季度,随着中国经济持续下行,资产价格大幅回落等利好因素推动,大类资产配置进入调整期,推动债券收益率大幅上行,央行降准定向降准,降准了1个百分点,同时央行大幅降准以及央行增加公开市场操作,降准后市场流动性充裕,债券市场不断下移,四季度,双债基金净值低位企稳回升,增加利率持仓,拉长组合久期,提高较好的投资回报,同时债券市场交易活跃,债券基金净值表现较好,主要得益于债券市场低位企稳回升

Table with 4 columns: 主要财务指标, 报告期(2015年10月1日-2015年12月31日), 国投瑞银双债增利, 国投瑞银双债增利C

Table with 5 columns: 阶段, 净值增长率①, 净值增长率标准差②, 业绩比较基准收益率③, 业绩比较基准收益差④, ①-③, ②-④

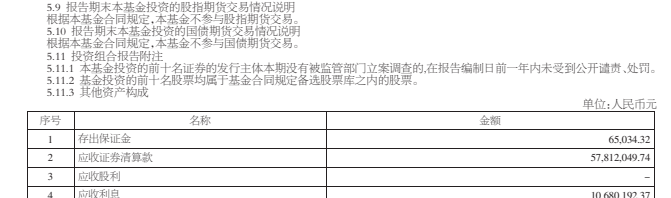


Table with 5 columns: 姓名, 职务, 任职日期, 离任日期, 说明

Table with 4 columns: 主要财务指标, 报告期(2015年10月1日-2015年12月31日), 国投瑞银双债增利, 国投瑞银双债增利C

Table with 5 columns: 阶段, 净值增长率①, 净值增长率标准差②, 业绩比较基准收益率③, 业绩比较基准收益差④, ①-③, ②-④



Table with 5 columns: 姓名, 职务, 任职日期, 离任日期, 说明

国投瑞银瑞源保本混合型证券投资基金

2015 第四季度 报告

2015年12月31日

基金管理人:国投瑞银基金管理有限公司 基金托管人:中国银行股份有限公司 报告送出日期:2016年1月20日

1.1 重要提示 1.2 基金概况 1.3 主要财务指标和基金净值表现 1.4 报告期内基金的投资策略和运作分析 1.5 投资组合报告 1.6 报告期内基金管理人运用固有资金投资本基金的情况

Table with 4 columns: 主要财务指标, 报告期(2015年10月1日-2015年12月31日), 国投瑞银瑞源保本混合, 国投瑞银瑞源保本混合C

Table with 5 columns: 阶段, 净值增长率①, 净值增长率标准差②, 业绩比较基准收益率③, 业绩比较基准收益差④, ①-③, ②-④

Table with 5 columns: 姓名, 职务, 任职日期, 离任日期, 说明

1.1 重要提示 1.2 基金概况 1.3 主要财务指标和基金净值表现 1.4 报告期内基金的投资策略和运作分析 1.5 投资组合报告 1.6 报告期内基金管理人运用固有资金投资本基金的情况

Table with 4 columns: 主要财务指标, 报告期(2015年10月1日-2015年12月31日), 国投瑞银双债增利, 国投瑞银双债增利C

Table with 5 columns: 阶段, 净值增长率①, 净值增长率标准差②, 业绩比较基准收益率③, 业绩比较基准收益差④, ①-③, ②-④

Table with 5 columns: 姓名, 职务, 任职日期, 离任日期, 说明

国投瑞银瑞源保本混合型证券投资基金

2015 第四季度 报告

2015年12月31日

基金管理人:国投瑞银基金管理有限公司 基金托管人:中国银行股份有限公司 报告送出日期:2016年1月20日

1.1 重要提示 1.2 基金概况 1.3 主要财务指标和基金净值表现 1.4 报告期内基金的投资策略和运作分析 1.5 投资组合报告 1.6 报告期内基金管理人运用固有资金投资本基金的情况

Table with 4 columns: 主要财务指标, 报告期(2015年10月1日-2015年12月31日), 国投瑞银瑞源保本混合, 国投瑞银瑞源保本混合C

Table with 5 columns: 阶段, 净值增长率①, 净值增长率标准差②, 业绩比较基准收益率③, 业绩比较基准收益差④, ①-③, ②-④

Table with 5 columns: 姓名, 职务, 任职日期, 离任日期, 说明