国投瑞银中证上游资源产业指数证券投资基金(LOF)

2015 第四季度 报告

2015年12月31日

基金管理人:国投瑞银基金管理有限公司
基金托管人:中国工商银行股份有限公司
报告送出日期:2016年01月20日

§1 重要提示

基金管理人的董事会及董事保证本报告所载资料不存在虚假记载、误导性陈述或重大遗漏,并对其内容的真实性、准确性和完整性承担个别及连带责任。
基金托管人中国工商银行股份有限公司根据本基金合同规定,于2016年1月18日复核了本报告中的财务指标、净值表现和投资组合报告等内容,保证复核内容不存在虚假记载、误导性陈述或者重大遗漏。
基金管理人承诺以诚实信用、勤勉尽责的原则管理和运用基金资产,但不保证基金一定盈利。
基金的过往业绩并不代表其未来表现。投资有风险,投资者在作出投资决策前应仔细阅读本基金的招募说明书。
本报告中财务资料未经审计。
本报告期自2015年10月1日起至12月31日止。

§2 基金产品概况

基金简称	国投瑞银中证资源指数(LOF))
场内简称	国投资源
基金主代码	161217
交易代码	161217/161218
基金运作方式	上市契约型开放式
基金合同生效日	2011年07月21日
报告期末基金份额总额	191,753,971.74份
投资目标	本基金通过被动的指数化投资管理,力争将本基金的净值增长率与业绩比较基准之间的日均跟踪偏离度的绝对值控制在0.35%以内,年跟踪误差控制在4%以内,实现对中证上游资源产业指数进行有效跟踪。
投资策略	本基金为被动式指数基金,采用完全复制标的指数的方法跟踪标的指数,即按照标的指数的成份股组成及其权重构建基金股票投资组合,并根据标的指数成份股及其权重的变动进行相应调整。 当预期指数成份股或权重调整和成份股将发生分红、配股、增发等行为时,或者因市场因素影响或法律法规限制等特殊情况导致基金无法有效复制和跟踪标的指数时,基金管理人可以对基金的投资组合进行适当调整,并可在条件允许的情况下,辅以股指期货等金融衍生工具进行投资管理,以有效控制基金的跟踪误差。 本基金力求将基金净值收益率与业绩比较基准之间的年化跟踪误差控制在4%以内,日跟踪偏离度绝对值的平均值控制在0.35%以内。
业绩比较基准	95%×中证上游资源产业指数收益率+5%×银行活期存款利率(税后)
风险收益特征	本基金为股票型基金,属于较高风险、较高预期收益的基金品种,其风险和预期收益高于货币市场基金、债券型基金和混合型基金
基金管理人	国投瑞银基金管理有限公司
基金托管人	中国工商银行股份有限公司

§3 主要财务指标和基金净值表现

3.1 主要财务指标

单位:人民币元

主要财务指标	报告期(2015年10月01日-2015年12月31日)
1.本期已实现收益	-3,441,348.23
2.本期利润	14,688,219.73
3.加权平均基金份额本期利润	0.0784
4.期末基金资产净值	119,137,661.73
5.期末基金份额净值	0.621

注:1、本期已实现收益指基金本期利息收入、投资收益、其他收入(不含公允价值变动收益)扣除相关费用后的余额,本期利润为本期已实现收益加上本期公允价值变动收益。

2、以上所述基金业绩指标不包括持有人认购或交易基金的各项费用(例如基金申购赎回费、基金转换费等),计入费用后实际收益水平要低于所列数字。

3.2 基金净值表现

3.2.1 本报告期基金份额净值增长率及其与同期业绩比较基准收益率的比较

阶段	净值增长率①	净值增长率标准差②	业绩比较基准收益率③	业绩比较基准收益率标准差④	①-③	②-④
过去三个月	15.00%	1.97%	10.30%	1.83%	4.70%	0.14%

注:1、本基金是以中证上游资源产业指数为标的指数的被动式、指数型基金,故以95%×中证上游资源产业指数收益率+5%×银行活期存款利率(税后)作为本基金业绩比较基准。

2、本基金对业绩比较基准采用每日再平衡的计算方法。

3.2.2 自基金合同生效以来基金累计净值增长率变动及其与同期业绩比较基准收益率变动的比较

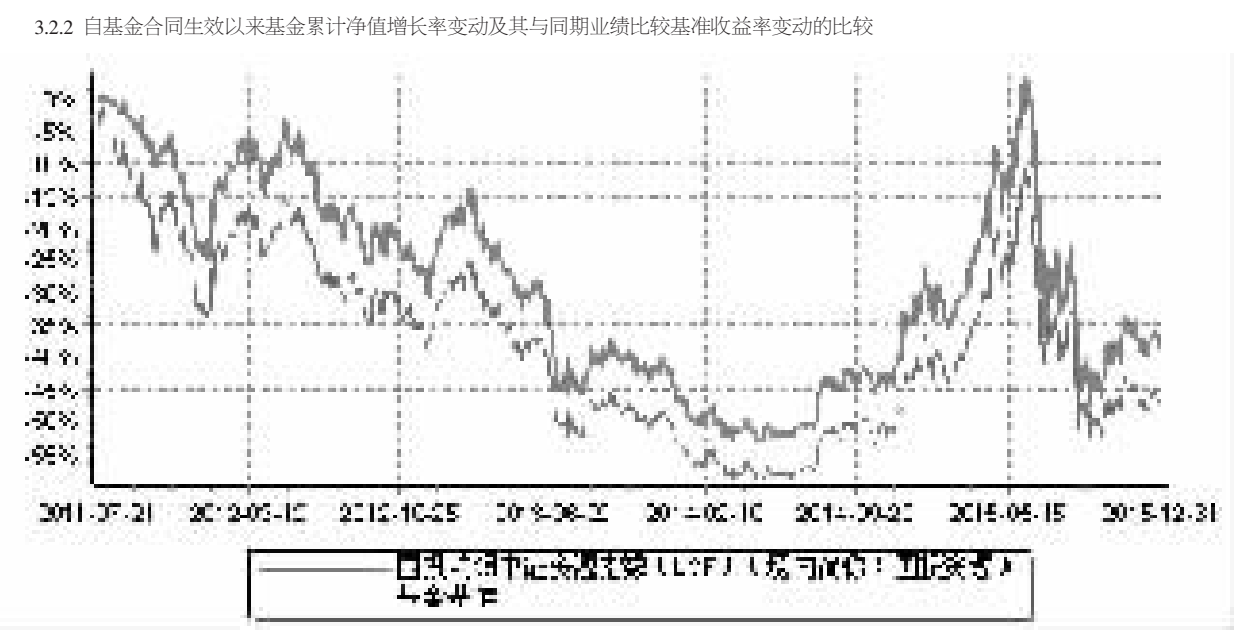

注:本基金建仓期为自基金合同生效日起的6个月。截至建仓期结束,本基金各项资产配置比例符合基金合同及招募说明书有关投资比例的约定。

§4 管理人报告

4.1 基金经理(或基金经理小组)简介

姓名	职务	任本基金的基金经理期限		证券从业年限	说明
		任职日期	离任日期		
殷瑞飞	本基金基金经理	2014年07月24日	-	8	中国籍,博士,具有基金从业资格。曾任职于汇添富基金管理公司。2011年6月加入国投瑞银。现任国投瑞银瑞和沪深300指数分级基金、国投瑞银金融地产交易型开放式指数基金、国投瑞银中证上游资源产业指数基金和国投瑞银新收益混合型基金基金经理。

注:任职日期和离任日期均指公司作出决定后正式对外公告之日。证券从业的含义遵从行业协会《证券业从业人员资格管理办法》的相关规定。

4.2 管理人对报告期内本基金运作遵规守信情况的说明

在报告期内,本基金管理人遵守《证券法》、《证券投资基金法》及其系列法规和《国投瑞银中证上游资源产业指数证券投资基金(LOF)基金合同》等有关规定,本着诚信尽责、审慎勤勉,忠实尽职的原则,为基金份额持有人的利益管理和运用基金资产。在报告期内,基金的投资决策规范,基金运作合法合规,没有损害基金份额持有人利益的行为。

4.3 公平交易专项说明

4.3.1 公平交易制度的执行情况

本报告期内,本基金管理人严格执行了公平交易相关的系列制度,通过工作制度、流程和技术手段保证公平交易原则的实现,以确保本基金管理人旗下各投资组合在研究、决策、交易执行等各方面均得到公平对待,通过对投资交易行为的监控、分析评估和信息披露来加强对公平交易过程和结果的监督,形成了有效的公平交易体系。本报告期,本基金管理人各项公平交易制度流程均得到良好地贯彻执行,未发现存在违反公平交易原则的现象。

4.3.2 异常交易行为的专项说明

本基金于本报告期内不存在异常交易行为。

基金管理人管理的所有投资组合在本报告期内未出现参与交易所公开竞价同日反向交易成交较少的单边交易量超过该证券当日总成交量5%的情况。

4.4 报告期内基金的投资策略和运作分析

4季度宏观经济整体依然疲弱,消费刺激政策带来些许结构性亮点。反腐和地方政府债务清理的影响依然明显,在经济下行压力增加的背景下,政府下半年通过增加公共财政支出来增加基础设施建设,四季度出台汽车购置税减免刺激汽车消费,辅以进一步降息支持房地产销售增长和加速库存去化。房地产和汽车的积极变化仅是结构性亮点,经济整体亮点不多,受困于人民币被动升值压力,出口依然疲弱;美联储金融危机以来首度加息进一步打压商品价格,工业品通缩压力导致制造业持续低迷。

基金投资操作上,作为指数基金,投资操作以严格控制跟踪误差为主,研究应对成分股调整、成分股停牌替代等机会成本,同时密切关注基金日常申购、赎回带来的影响及市场出现的结构性机会。

4.5 报告期内基金的业绩表现

截止报告期末,本基金份额净值为0.621元,本报告期份额净值增长率为15.00%,同期业绩比较基准收益率为10.30%,基金净值增长率高于业绩基准收益率,主要受报告期内基金的申购赎回活动、停牌股票估值调整、指数成分股的调整等综合因素的影响。

4.6 报告期内基金持有人数或基金资产净值预警说明

本基金本报告期内未出现连续二十个工作日基金份额持有人数量不满二百人或者基金资产净值低于五千万元的情形。

4.7 管理人对宏观经济、证券市场及行业走势的简要展望

展望2016年,在经历了长时间的宏观疲软之后,有望逐渐企稳,L型可期。货币宽松周期已经进入尾声,降息对于大类资产价格的边际效益递减,稳经济方面,货币政策将逐渐让位于积极的财政政策。经济的企稳将为中国的转型提供良好的外部环境。我们期待习李新政在2016年能有更多改革的亮点,供给侧改革是1季度值得关注的亮点。

§5 投资组合报告

5.1 报告期末基金资产组合情况

金额单位:人民币元

序号	项目	金额(元)	占基金总资产的比例(%)
1	权益投资	110,719,704.54	90.99
	其中:股票	110,719,704.54	90.99
2	基金投资	-	-
3	固定收益投资	-	-
	其中:债券	-	-
	资产支持证券	-	-
4	贵金属投资	-	-
5	金融衍生品投资	-	-
6	买入返售金融资产	-	-
	其中:买断式回购的买入返售金融资产	-	-
7	银行存款和结算备付金合计	10,352,963.67	8.51
8	其他资产	611,732.98	0.50
9	合计	121,684,401.19	100.00

注:本基金本报告期末未持有通过沪港通交易机制投资的港股。

5.2 报告期末按行业分类的股票投资组合

5.2.1 报告期末(指数投资)按行业分类的股票投资组合

金额单位:人民币元

代码	行业类别	公允价值(元)	占基金资产净值比例(%)
A	农、林、牧、渔业	-	-
B	采矿业	66,842,396.69	56.11
C	制造业	40,405,158.45	33.91
D	电力、热力、燃气及水生产和供应业	677,489.40	0.57
E	建筑业	-	-
F	批发和零售业	1,313,956.00	1.10
G	交通运输、仓储和邮政业	-	-
H	住宿和餐饮业	-	-
I	信息传输、软件和信息技术服务业	-	-
J	金融业	-	-
K	房地产业	-	-
L	租赁和商务服务业	-	-
M	科学研究和技术服务业	-	-
N	水利、环境和公共设施管理业	-	-
O	居民服务、修理和其他服务业	-	-
P	教育	-	-
Q	卫生和社会工作	-	-
R	文化、体育和娱乐业	-	-
S	综合	1,480,704.00	1.24
	合计	110,719,704.54	92.93

5.2.2 报告期末(积极投资)按行业分类的股票投资组合
本基金本报告期末未持有积极投资股票。
5.3 期末按公允价值占基金资产净值比例大小排序的股票投资明细
5.3.1 期末指数投资按公允价值占基金资产净值比例大小排序的前十名股票投资明细

金额单位:人民币元

序号	股票代码	股票名称	数量(股)	公允价值(元)	占基金资产净值比例(%)
1	600028	中国石化	1,757,711	8,718,246.56	7.32
2	601857	中国石油	813,209	6,790,295.15	5.70
3	601899	紫金矿业	1,585,445	5,580,766.40	4.68
4	600111	北方稀土	364,299	5,107,471.98	4.29
5	601088	中国神华	330,560	4,948,483.20	4.15
6	601600	中国铝业	914,291	4,544,026.27	3.81
7	600256	广汇能源	523,793	3,493,699.31	2.93
8	600583	海油工程	369,006	3,302,603.70	2.77
9	000060	中金岭南	214,422	3,008,340.66	2.53
10	600673	东阳光科	288,663	2,941,475.97	2.47

5.3.2 积极投资按公允价值占基金资产净值比例大小排序的前五名股票投资明细
本基金本报告期末未持有积极投资股票。
5.4 报告期末按债券品种分类的债券投资组合
本基金本报告期末未持有债券资产。
5.5 报告期末按公允价值占基金资产净值比例大小排序的前五名债券投资明细
本基金本报告期末未持有债券资产。
5.6 报告期末按公允价值占基金资产净值比例大小排序的前十名资产支持证券投资明细
本基金本报告期末未持有资产支持证券。
5.7 报告期末按公允价值占基金资产净值比例大小排序的前五名贵金属投资明细
本基金本报告期末未持有贵金属投资。
5.8 报告期末按公允价值占基金资产净值比例大小排序的前五名权证投资明细
本基金本报告期末未持有权证资产。
5.9 报告期末本基金投资的股指期货交易情况说明
5.9.1 报告期末本基金投资的股指期货持仓和损益明细
本基金本报告期末未投资股指期货。
5.9.2 本基金投资股指期货的投资政策
为有效控制指数的跟踪误差,本基金在注重风险管理的前提下,以套期保值为目的,适度运用股指期货。本基金利用股指期货流动性好、交易成本低和杠杆操作等特点,通过股指期货就本基金投资组合对标的指数的拟合效果进行及时、有效地调整,并提高投资组合的运作效率等。例如在本基金的建仓期或发生大额净申购时,可运用股指期货有效减少基金组合资产配置与跟踪标的之间的差距;在本基金发生大额净赎回时,可运用股指期货控制基金较大幅度减仓时可能存在的冲击成本,从而确保投资组合对指数跟踪的效果。
5.10 报告期末本基金投资的国债期货交易情况说明
根据本基金合同规定,本基金不参与国债期货交易。
5.11 投资组合报告附注
5.11.1 本基金投资的前十名证券的发行主体本期没有被监管部门立案调查的,在报告编制日前一年内未受到公开谴责、处罚。
5.11.2 基金投资的前十名股票均属于基金合同规定备选股票库之内的股票。
5.11.3 其他资产构成

金额单位:人民币元

序号	名称	金额(元)
1	存出保证金	25,569.17
2	应收证券清算款	-
3	应收股利	-
4	应收利息	2,070.75
5	应收申购款	584,093.06
6	其他应收款	-
7	待摊费用	-
8	其他	-
9	合计	611,732.98

5.11.4 报告期末持有的处于转股期的可转换债券明细
本基金本报告期末未持有债券资产。
5.11.5 报告期末前十名股票中存在流通受限情况的说明
5.11.5.1 期末指数投资前十名股票中存在流通受限情况的说明

金额单位:人民币元

序号	股票代码	股票名称	流通受限部分的公允价值(元)	占基金资产净值比例(%)	流通受限情况说明
1	600219	南山铝业	2,724,082.56	2.29	重大事项停牌

5.11.5.2 期末积极投资前五名股票中存在流通受限情况的说明
本基金本报告期末未持有积极投资股票。
5.11.6 投资组合报告附注的其他文字描述部分
由于四舍五入的原因,分项之和与合计项之间可能存在尾差。

§6 开放式基金份额变动

单位:份

报告期期初基金份额总额	180,755,584.30
报告期期间基金总申购份额	71,392,569.72
减:报告期期间基金总赎回份额	60,394,182.28
报告期期间基金拆分变动份额(份额减少以"-"填列)	-
报告期期末基金份额总额	191,753,971.74

§7 基金管理人运用固有资金投资本基金情况

本报告期内本基金管理人无运用固有资金投资本基金的情况。

§8 影响投资者决策的其他重要信息

1.报告期内基金管理人对本基金持有的南山铝业(证券代码600219)进行估值调整,指定媒体公告时间为2015年10月16日。
2.报告期内基金管理人对公司董事、监事、高级管理人员以及其他从业人员在子公司兼职进行公告,指定媒体公告时间为2015年10月24日。
3.报告期内基金管理人对网上直销转账汇款买基金减免认、申购费进行公告,指定媒体公告时间为2015年12月26日。
4.报告期内基金管理人对指数熔断实施期间调整旗下相关基金开放时间进行公告,指定媒体公告时间为2015年12月31日。

§9 备查文件目录

9.1 备查文件目录
《关于核准国投瑞银中证上游资源产业指数证券投资基金(LOF)募集的批复》(证监许可[2011]707号)
《关于国投瑞银中证上游资源产业指数证券投资基金(LOF)备案确认的函》(基金部函[2011]541号)
《国投瑞银中证上游资源产业指数证券投资基金(LOF)基金合同》
《国投瑞银中证上游资源产业指数证券投资基金(LOF)托管协议》
国投瑞银基金管理有限公司营业执照、公司章程及基金管理人业务资格批件
本报告期内在中国证监会指定信息披露报刊上披露的信息公告原文
国投瑞银中证上游资源产业指数证券投资基金(LOF)2015年第四季度报告原文
9.2 存放地点
中国广东省深圳市福田区金田路4028号荣超经贸中心46层
存放网址:http://www.ubssdic.com
9.3 查阅方式
投资者可在营业时间免费查阅,也可按工本费购买复印件
咨询电话:400-880-6868

国投瑞银基金管理有限公司
二〇一六年一月二十日

富国改革动力混合型证券投资基金

2015 第四季度 报告

2015年12月31日

基金管理人:富国基金管理有限公司
基金托管人:中国银行股份有限公司
报告送出日期:2016年01月20日

§1 重要提示

富国基金管理有限公司的董事会及董事保证本报告所载资料不存在虚假记载、误导性陈述或重大遗漏,并对其内容的真实性、准确性和完整性承担个别及连带责任。
基金托管人中国银行股份有限公司根据本基金合同规定,于2016年1月18日复核了本报告中的财务指标、净值表现和投资组合报告等内容,保证复核内容不存在虚假记载、误导性陈述或者重大遗漏。
富国基金管理有限公司承诺以诚实信用、勤勉尽责的原则管理和运用基金资产,但不保证基金一定盈利。
基金的过往业绩并不代表其未来表现。投资有风险,投资者在作出投资决策前应仔细阅读本基金的招募说明书。
本报告财务资料未经审计。
本报告期自2015年10月1日起至2015年12月31日止。

§2 基金产品概况

基金简称	富国改革动力混合
基金主代码	001349
交易代码	前端交易代码:001349 后端交易代码:001350
基金运作方式	契约型开放式
基金合同生效日	2015年05月20日
报告期末基金份额总额(单位:份)	10,925,391,025.73
投资目标	本基金主要投资于具备改革动力的相关股票,通过精选个股和风险控制,力求为基金份额持有人获取超过业绩比较基准的收益。
投资策略	本基金采取"自上而下"的方式进行大类资产配置,根据对宏观经济、市场面、政策面等因素进行定量与定性相结合的分析研究,确定组合中股票、债券、货币市场工具及其他金融工具的比例。
业绩比较基准	中证800指数收益率×60%+中债综合指数收益率×40%
风险收益特征	本基金为混合型基金,其预期收益及预期风险水平低于股票型基金,高于债券型基金和货币市场基金,属于较高预期收益和预期风险水平的投资品种。
基金管理人	富国基金管理有限公司
基金托管人	中国银行股份有限公司

§3 主要财务指标和基金净值表现

3.1 主要财务指标
单位:人民币元

主要财务指标	报告期(2015年10月01日-2015年12月31日)
1.本期已实现收益	-531,375,188.37
2.本期利润	2,784,101,376.62
3.加权平均基金份额本期利润	0.2427
4.期末基金资产净值	10,256,076,921.29
5.期末基金份额净值	0.939

注:上述基金业绩指标不包括持有人认购或交易基金的各项费用(例如,开放式基金的申购赎回费、基金转换费等),计入费用后实际收益水平要低于所列数字。本期已实现收益指基金本期利息收入、投资收益、其他收入(不含公允价值变动收益)扣除相关费用后的余额,本期利润为本期已实现收益加上本期公允价值变动收益。

3.2 基金净值表现
3.2.1 本报告期基金份额净值增长率及其与同期业绩比较基准收益率的比较

阶段	净值增长率①	净值增长率标准差②	业绩比较基准收益率③	业绩比较基准收益率标准差④	①-③	②-④
过去三个月	33.95%	2.11%	12.32%	1.03%	21.63%	1.08%

注:过去三个月指2015年10月1日-2015年12月31日
3.2.2 自基金合同生效以来基金累计份额净值增长率变动及其与同期业绩比较基准收益率变动的比较

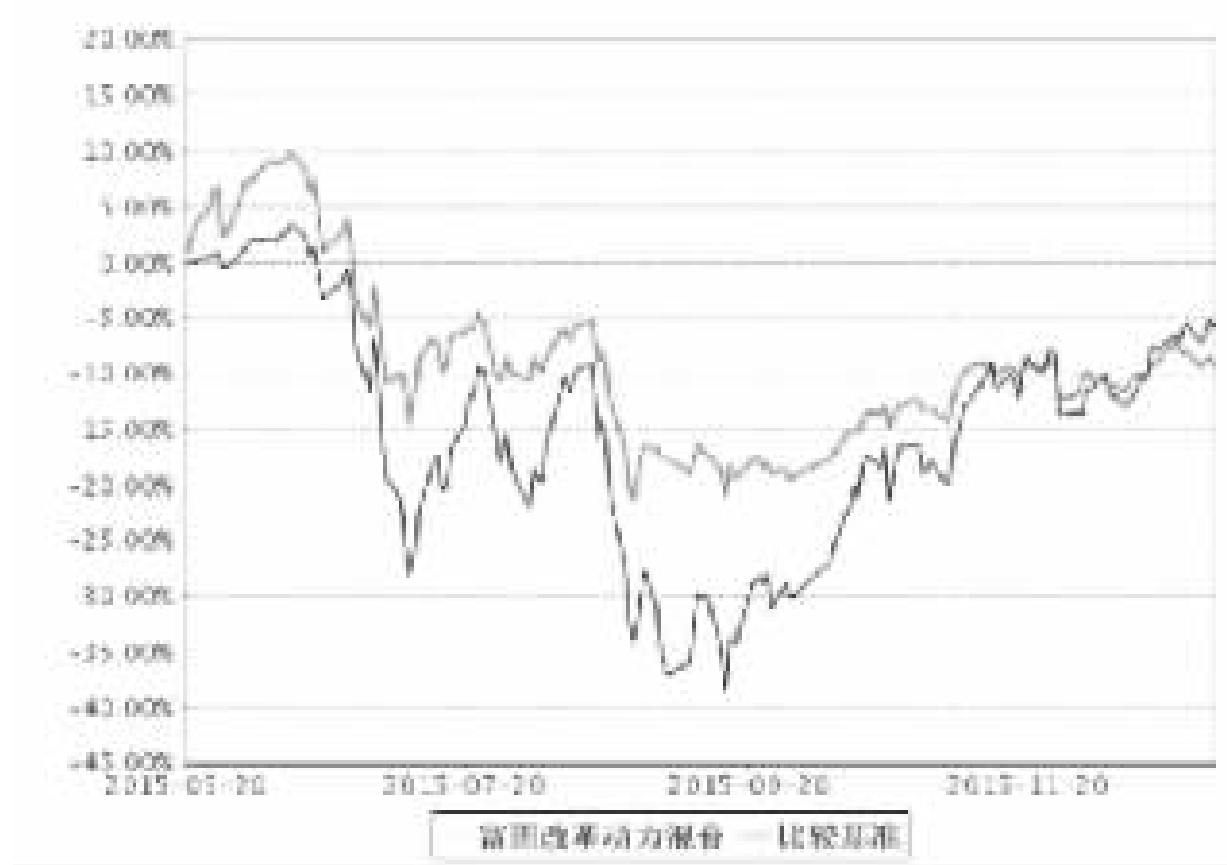

注:1、截止日期为2015年12月31日。本基金合同于2015年5月20日生效,自合同生效日起至本报告期末不足一年。
2、本基金于2015年5月20日成立,建仓期6个月,即从2015年5月20日起至2015年11月19日,建仓期结束时各项资产配置比例均符合基金合同约定。

§4 管理人报告

4.1 基金经理(或基金经理小组)简介

姓名	职务	任本基金的基金经理期限		证券从业年限	说明
		任职日期	离任日期		
汪鸣	本基金基金经理兼富国城镇发展股票型证券投资基金、富国天合稳健优选股票型证券投资基金基金经理	2015-05-20	-	8年	硕士,自2007年4月至2014年1月历任富国基金管理有限公司助理行业研究员、行业研究员、高级行业研究员。2014年1月起任富国城镇发展股票型证券投资基金基金经理;2015年4月起任富国天合稳健优选股票型证券投资基金基金经理;2015年5月起任富国改革动力混合型证券投资基金基金经理。具有基金从业资格。
张啸伟	本基金基金经理兼富国天合稳健优选混合型证券投资基金基金经理	2015-08-18	-	6年	硕士,自2009年7月至2010年4月在湘财证券任基础化工研究员;自2010年4月至2011年6月在招商证券任化工研究员;自2011年6月至2015年8月在富国基金管理有限公司任行业研究员;自2015年8月起任富国改革动力混合型证券投资基金基金经理;自2015年11月起任富国天合稳健优选混合型证券投资基金基金经理。具有基金从业资格。

注:1、上述任职日期为根据公司确定的聘任日期,离任日期为根据公司确定的解聘日期;首任基金经理任职日期为基金合同生效日。
2、证券从业的涵义遵从行业协会《证券业从业人员资格管理办法》的相关规定。
4.2 报告期内本基金运作遵规守信情况说明
本报告期内,富国基金管理有限公司作为富国改革动力混合型证券投资基金的管理人严格按照《中华人民共和国证券投资基金法》、《中华人民共和国证券法》、《富国改革动力混合型证券投资基金基金合同》以及其它有关法律法规的规定,本着诚实信用、勤勉尽责的原则管理和运用基金资产,以尽可能减少和分散投资风险,力保基金资产的安全并谋求基金资产长期稳定的增长为目标,管理和运用基金资产,基金投资组合符合有关法规及基金合同的规定。
4.3 公平交易专项说明
4.3.1 公平交易制度的执行情况
本基金管理人根据相关法规要求,结合实际情况,制定了内部的《公平交易管理办法》,对证券的一级市场申购、二级市场交易相关的研究分析、投资决策、授权、交易执行、业绩评估等投资管理环节,实行事前控制、事中监控、事后评估及反馈的流程化管理。在制度、操作层面确保各组合享有同等信息知情权,均等交易机会,并保持各组合的独立投资决策权。
事前控制主要包括:1、一级市场,通过标准化的办公流程,对关联方审核、价格公允性判断及证券公平分配等相关环节进行控制;2、二级市场,通过交易系统的投资备选库、交易对手库及授权管理,对投资权限、交易对手等进行自动化控制。
事中监控主要包括组合间相同投资标的的交易方向、市场冲击的控制,银行间市场交易价格的公允性评估等。1、将主动投资组合的同日反向交易列为限制行为,非经特别控制流程审核同意,不得进行;对于同日同向交易,通过交易系统对组合间的交易公平性进行自动化处理。2、同一基金经理管理的不同组合,对同一投资标的采用相同投资策略的,必须通过交易系统采取同时、同价下达投资指令,确保公平对待其所管理的组合。
事后评估及反馈主要包括组合间同一投资标的的临近交易日的同向交易和反向交易的合理性分析评估,以及不同时间窗口下(1日、3日、5日)的季度公平性交易分析评估等。1、通过公平性交易的事后分析评估系统,对涉及公平性交易的投资行为进行分析评估,分析对象涵盖公募、年金、社保及专户产品,并重点分析同类组合(股票型、混合型、债券型)间、不同产品间以及同一基金经理管理不同组合间的交易行为,若发现异常交易行为,监察稽核部即将情况要求相关当事人做出合理性解释,并按法规要求上报辖区监管机构。2、季度公平性交易分析报告按规定经基金经理或投资经理签字,并经督察长、总经理审阅签字后,归档保存,以备后查。
本报告期内公司旗下基金严格遵守公司的相关公平交易制度,未出现违反公平交易制度的情况。
4.3.2 异常交易行为的专项说明
本报告期内未发现异常交易行为。
公司旗下管理的各投资组合在交易所公开竞价同日反向交易的控制方面,报告期内本组合与其他投资组合之间,因组合流动性管理或投资策略调整需要,出现4次同日反向交易成交较少的单边交易量超过该证券当日成交量5%的情况。
4.4 报告期内基金的投资策略和运作分析
四季度上证指数上涨15.93%,创业板指数上涨30.23%,A股市场股灾后经历了明显的修复行情,股灾期间跌幅较的个股在四季度涨幅巨大。本基金四季度基金维持高仓位,整体风格偏成长,在四季度成长股普遍大幅上涨时适度减持部分高估值品种,降低组合估值水平,季度末本组合超配了TMT、机械、食品饮料、轻工等行业。
4.5 报告期内基金的业绩表现
本报告期,本基金份额净值增长率为33.95%,同期业绩比较基准收益率为12.32%。
4.6 报告期内管理人对本基金持有人数或基金资产净值预警情形的说明
本报告期无需要说明的相关情形。

§5 投资组合报告

5.1 报告期末基金资产组合情况

序号	项目	金额(元)	占基金总资产的比例(%)
1	权益投资	9,705,477,142.00	93.16
	其中:股票	9,705,477,142.00	93.16
2	固定收益投资	-	-
	其中:债券	-	-
	资产支持证券	-	-
3	贵金属投资	-	-
4	金融衍生品投资	-	-
5	买入返售金融资产	-	-
	其中:买断式回购的买入返售金融资产	-	-
6	银行存款和结算备付金合计	705,331,920.76	6.77
7	其他资产	7,423,714.63	0.07
8	合计	10,418,232,777.39	100.00

5.2 报告期末按行业分类的股票投资组合

代码	行业类别	公允价值(元)	占基金资产净值比例(%)
A	农、林、牧、渔业	154,391,454.00	1.51
B	采矿业	199,500,084.00	1.95
C	制造业	5,790,735,456.81	56.46
D	电力、热力、燃气及水生产和供应业	303,709,619.00	2.96
E	建筑业	176,540,138.71	1.72
F	批发和零售业	131,000,665.04	1.28
G	交通运输、仓储和邮政业	427,539,862.00	4.17
H	住宿和餐饮业	-	-
I	信息传输、软件和信息技术服务业	1,941,351,233.44	18.93
J	金融业	-	-
K	房地产业	146,792,212.92	1.43
L	租赁和商务服务业	433,916,416.08	4.23
M	科学研究和技术服务业	-	-
N	水利、环境和公共设施管理业	-	-
O	居民服务、修理和其他服务业	-	-
P	教育	-	-
Q	卫生和社会工作	-	-
R	文化、体育和娱乐业	-	-
S	综合	-	-
	合计	9,705,477,142.00	94.63

5.3 报告期末按公允价值占基金资产净值比例大小排序的前十名股票投资明细

序号	股票代码	股票名称	数量(股)	公允价值(元)	占基金资产净值比例(%)
1	002153	石基信息	6,000,000	906,000,000.00	8.83
2	002366	台海核电	9,700,086	639,720,671.70	6.24
3	601021	春秋航空	6,900,010	420,900,610.00	4.10
4	300253	卫宁软件	10,000,000	418,800,000.00	4.08
5	002572	索菲亚	9,500,000	409,450,000.00	3.99
6	000858	五粮液	14,999,978	409,199,399.84	3.99
7	002318	久立特材	26,000,000	397,800,000.00	3.88
8	002260	德奥通航	8,400,000	379,680,000.00	3.70
9	002215	诺普信	18,012,182	345,473,650.76	3.37
10	000967	上风高科	10,999,955	295,568,790.85	2.88

5.4 报告期末按债券品种分类的债券投资组合
注:本基金本报告期末未持有债券。
5.5 报告期末按公允价值占基金资产净值比例大小排序的前五名债券投资明细
注:本基金本报告期末未持有债券。
5.6 报告期末按公允价值占基金资产净值比例大小排序的前十名资产支持证券投资明细
注:本基金本报告期末未持有资产支持证券。
5.7 报告期末按公允价值占基金资产净值比例大小排序的前五名贵金属投资明细
注:本基金本报告期末未持有贵金属投资。
5.8 报告期末按公允价值占基金资产净值比例大小排序的前五名权证投资明细
注:本基金本报告期末未持有权证。
5.9 报告期末本基金投资的股指期货交易情况说明
5.9.1 报告期末本基金投资的股指期货持仓和损益明细

公允价值变动总额合计(元)	-
股指期货投资本期收益(元)	-
股指期货投资本期公允价值变动(元)	-

注:本基金本报告期末未投资股指期货。
5.9.2 本基金投资股指期货的投资政策
本基金投资股指期货将根据风险管理的原则,主要选择流动性好、交易活跃的股指期货合约。本基金力争利用股指期货的杠杆作用,降低股票仓位频繁调整的交易成本。
5.10 报告期末本基金投资的国债期货交易情况说明
5.10.1 本期国债期货投资政策
根据基金合同,本基金不允许投资国债期货。
5.10.2 报告期末本基金投资的国债期货持仓和损益明细

公允价值变动总额合计(元)	-
国债期货投资本期收益(元)	-
国债期货投资本期公允价值变动(元)	-

注:本基金本报告期末未投资国债期货。
5.10.3 本期国债期货投资评价
本基金本报告期末未投资国债期货。
5.11 投资组合报告附注
5.11.1 申明本基金投资的前十名证券的发行主体本期是否出现被监管部门立案调查,或在报告编制日前一年内受到公开谴责、处罚的情形。
报告期内本基金投资的前十名证券的发行主体没有被监管部门立案调查或在本报告编制日前一年内受到公开谴责、处罚的情况。
5.11.2 申明基金投资的前十名股票是否超出基金合同规定的备选股票库。
报告期内本基金投资的前十名股票中没有在备选股票库之外的股票。
5.11.3 其他资产构成

序号	名称	金额(元)
1	存出保证金	5,733,029.06
2	应收证券清算款	-
3	应收股利	-
4	应收利息	149,366.24
5	应收申购款	1,541,319.33
6	其他应收款	-
7	待摊费用	-
8	其他	-
9	合计	7,423,714.63

5.11.4 报告期末持有的处于转股期的可转换债券明细
注:本基金本报告期末未持有债券。
5.11.5 报告期末前十名股票中存在流通受限情况的说明
注:本基金本报告期末前十名股票中未持有流通受限的股票。
5.11.6 投资组合报告附注的其他文字描述部分。
因四舍五入原因,投资组合报告中市值占净值比例的分项之和与合计可能存在尾差。

§6 开放式基金份额变动

单位:份

报告期期初基金份额总额	11,953,818,447.05
报告期期间基金总申购份额	190,598,498.78
减:报告期期间基金总赎回份额	1,219,025,920.10
报告期期间基金拆分变动份额(份额减少以"-"填列)	-
报告期期末基金份额总额	10,925,391,025.73

§7 基金管理人运用固有资金投资本基金情况

7.1 基金管理人持有本基金份额变动情况

单位:份

报告期期初管理人持有的本基金份额	-
报告期期间买入/申购总份额	-
报告期期间卖出/赎回总份额	-
报告期期末管理人持有的本基金份额	-
报告期期末持有的本基金份额占基金总份额比例(%)	-

7.2 基金管理人运用固有资金投资本基金交易明细
注:本报告期本基金管理人未运用固有资金申赎及买卖本基金。

§8 备查文件目录

8.1 备查文件目录
1、中国证监会批准设立富国改革动力混合型证券投资基金的文件
2、富国改革动力混合型证券投资基金基金合同
3、富国改革动力混合型证券投资基金托管协议
4、中国证监会批准设立富国基金管理有限公司的文件
5、富国改革动力混合型证券投资基金财务报表及报表附注
6、报告期内在指定报刊上披露的各项公告
8.2 存放地点
上海市浦东新区世纪大道8号上海国金中心二期16-17层
8.3 查阅方式
投资者对本报告书如有疑问,可咨询本基金管理人富国基金管理有限公司。
咨询电话:95105686、4008880688(全国统一,免长途话费)
公司网址:http://www.fullgoal.com.cn

富国基金管理有限公司
2016年01月20日

国投瑞银中证下游消费与服务产业指数证券投资基金(LOF)

2015 第四季度 报告

2015年12月31日

基金管理人:国投瑞银基金管理有限公司
基金托管人:中国工商银行股份有限公司
报告送出日期:2016年01月20日

§1 重要提示

基金管理人的董事会及董事保证本报告所载资料不存在虚假记载、误导性陈述或重大遗漏,并对其内容的真实性、准确性和完整性承担个别及连带责任。
基金托管人中国工商银行股份有限公司根据本基金合同规定,于2016年1月18日复核了本报告中的财务指标、净值表现和投资组合报告等内容,保证复核内容不存在虚假记载、误导性陈述或者重大遗漏。
基金管理人承诺以诚实信用、勤勉尽责的原则管理和运用基金资产,但不保证基金一定盈利。
基金的过往业绩并不代表其未来表现。投资有风险,投资者在作出投资决策前应仔细阅读本基金的招募说明书。
本报告中财务资料未经审计。
本报告期自2015年10月1日起至12月31日止。

§2 基金产品概况

基金简称	国投瑞银中证消费服务指数(LOF)
场内简称	国投消费
基金主代码	161213
交易代码	161213/161215
基金运作方式	上市契约型开放式
基金合同生效日	2010年12月16日
报告期末基金份额总额	50,188,643.59份
投资目标	本基金通过被动的指数化投资管理,实现对中证下游消费与服务产业指数的有效跟踪。
投资策略	本基金为被动式指数基金,采用完全复制标的指数的方法跟踪标的指数,即按照标的指数的成份股组成及其权重构建基金股票投资组合,并根据标的指数成份股及其权重的变动进行相应调整。 为有效控制指数的跟踪误差,本基金在注重风险管理的前提下,以套期保值为目的,适度运用股指期货。
业绩比较基准	95%×中证下游消费与服务产业指数收益率+5%×银行活期存款利率(税后)
风险收益特征	本基金为股票型基金,属于较高风险、较高预期收益的基金品种,其风险和预期收益高于货币市场基金、债券型基金和混合型基金
基金管理人	国投瑞银基金管理有限公司
基金托管人	中国工商银行股份有限公司

§3 主要财务指标和基金净值表现

3.1 主要财务指标

单位:人民币元

主要财务指标	报告期(2015年10月01日-2015年12月31日)
1.本期已实现收益	2,832,244.59
2.本期利润	12,998,819.03
3.加权平均基金份额本期利润	0.2543
4.期末基金资产净值	73,393,724.88
5.期末基金份额净值	1.462

注:1、本期已实现收益指基金本期利息收入、投资收益、其他收入(不含公允价值变动收益)扣除相关费用后的余额,本期利润为本期已实现收益加上本期公允价值变动收益。

2、以上所述基金业绩指标不包括持有人认购或交易基金的各项费用(例如基金申购赎回费、基金转换费等),计入费用后实际收益水平要低于所列数字。

3.2 基金净值表现

3.2.1 本报告期基金份额净值增长率及其与同期业绩比较基准收益率的比较

阶段	净值增长率①	净值增长率标准差②	业绩比较基准收益率③	业绩比较基准收益率标准差④	①-③	②-④
过去三个月	20.33%	1.82%	17.14%	1.71%	3.19%	0.11%

注:1、本基金是以中证下游消费与服务产业指数为标的指数的被动式、指数型基金,故以95%×中证下游消费与服务产业指数收益率+5%×银行活期存款利率(税后)作为本基金业绩比较基准。

2、本基金对业绩比较基准采用每日再平衡的计算方法。

3.2.2 自基金合同生效以来基金累计净值增长率变动及其与同期业绩比较基准收益率变动的比较

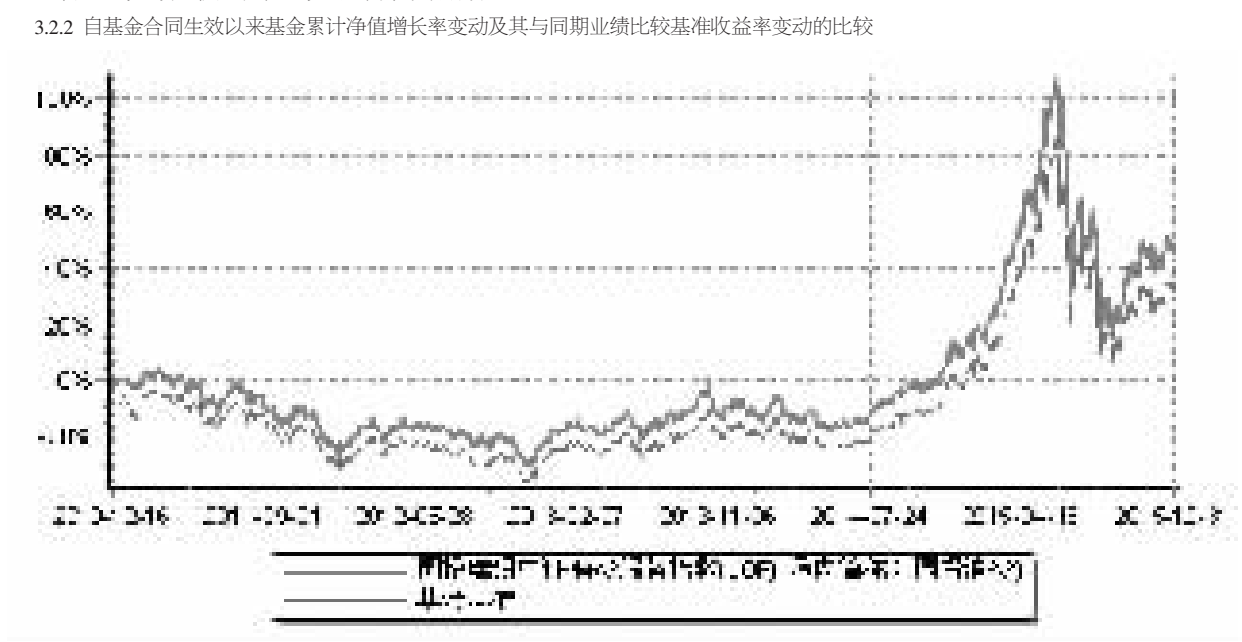

注:本基金建仓期为自基金合同生效日起的6个月。截至建仓期结束,本基金各项资产配置比例符合基金合同及招募说明书有关投资比例的约定。

§4 管理人报告

4.1 基金经理(或基金经理小组)简介

姓名	职务	任本基金的基金经理期限		证券从业年限	说明
		任职日期	离任日期		
赵建	本基金基金经理	2014年04月25日	-	12	中国籍,博士,具有基金从业资格。曾任职于上海博弘投资有限公司、上海数君投资有限公司、上海一维科技有限公司。2010年6月加入国投瑞银。现任国投瑞银瑞福深证100指数分级基金、国投瑞银中证下游消费与服务产业指数基金(LOF)、国投瑞银金融地产交易型开放式指数基金联接基金、国投瑞银创业指数分级基金和国投瑞银白银期货证券投资基金(LOF)基金经理。

注:任职日期和离任日期均指公司作出决定后正式对外公告之日。证券从业的含义遵从行业协会《证券业从业人员资格管理办法》的相关规定。

4.2 管理人对报告期内本基金运作遵规守信情况的说明

在报告期内,本基金管理人遵守《证券法》、《证券投资基金法》及其系列法规和《国投瑞银中证下游消费与服务产业指数证券投资基金(LOF)基金合同》等有关规定,本着诚信尽责、审慎勤勉,忠实尽职的原则,为基金份额持有人的利益管理和运用基金资产。在报告期内,基金的投资决策规范,基金运作合法合规,没有损害基金份额持有人利益的行为。

4.3 公平交易专项说明

4.3.1 公平交易制度的执行情况

本报告期内,本基金管理人严格执行了公平交易相关的系列制度,通过工作制度、流程和技术手段保证公平交易原则的实现,以确保本基金管理人旗下各投资组合在研究、决策、交易执行等各方面均得到公平对待,通过对投资交易行为的监控、分析评估和信息披露来加强对公平交易过程和结果的监督,形成了有效的公平交易体系。本报告期,本基金管理人各项公平交易制度流程均得到良好地贯彻执行,未发现存在违反公平交易原则的现象。

4.3.2 异常交易行为的专项说明

本基金于本报告期内不存在异常交易行为。

基金管理人管理的所有投资组合在本报告期内未出现参与交易所公开竞价同日反向交易成交较少的单边交易量超过该证券当日总成交量5%的情况。

4.4 报告期内基金的投资策略和运作分析

4季度宏观经济整体依然疲弱,消费刺激政策带来些许结构性亮点。反腐和地方政府债务清理的影响依然明显,在经济下行压力增加的背景下,政府下半年通过增加公共财政支出来增加基础设施建设,四季度出台汽车购置税减免刺激汽车消费,辅以进一步降息支持房地产销售增长和加速库存去化。房地产和汽车的积极变化仅是结构性亮点,经济整体亮点不多,受困于人民币被动升值压力,出口依然疲弱;美联储金融危机以来首度加息进一步打压商品价格,工业品通缩压力导致制造业持续低迷。

基金投资操作上,作为指数基金,投资操作以严格控制跟踪误差为主,研究应对成分股调整、成分股停牌替代等机会成本,同时密切关注基金日常申购、赎回带来的影响及市场出现的结构性机会。

4.5 报告期内基金的业绩表现

截止报告期末,本基金份额净值为1.462元,本报告期份额净值增长率为20.33%,同期业绩比较基准收益率为17.14%,基金净值增长率高于业绩基准收益率3.19%,主要受报告期内指数成分股调整、基金的申购赎回活动、部分利息股息收入及扣减费率等综合因素的影响。

报告期内,日跟踪偏离度绝对值的平均值为0.14%,年化跟踪误差为3.51%,符合基金合同约定的日跟踪偏离度绝对值的平均值不超过0.35%以及年化跟踪误差不超过4.0%的限制。

4.6 报告期内基金持有人数或基金资产净值预警说明

本基金本报告期内未出现连续二十个工作日基金份额持有人数量不满二百人或者基金资产净值低于五千万元的情形。

4.7 管理人对宏观经济、证券市场及行业走势的简要展望

展望2016年,在经历了长时间的宏观疲软之后,有望逐渐企稳,L型可期。货币宽松周期已经进入尾声,降息对于大类资产价格的边际效益递减,稳经济方面,货币政策将逐渐让位于积极的财政政策。经济的企稳将为中国的转型提供良好的外部环境。我们期待习李新政在2016年能有更多改革的亮点,供给侧改革是1季度值得关注的亮点。

§5 投资组合报告

5.1 报告期末基金资产组合情况

单位:人民币元

序号	项目	金额(元)	占基金总资产的比例(%)
1	权益投资	68,597,153.84	93.06
	其中:股票	68,597,153.84	93.06
2	基金投资	-	-
3	固定收益投资	-	-
	其中:债券	-	-
	资产支持证券	-	-
4	贵金属投资	-	-
5	金融衍生品投资	-	-
6	买入返售金融资产	-	-
	其中:买断式回购的买入返售金融资产	-	-
7	银行存款和结算备付金合计	5,088,891.77	6.90
8	其他资产	24,694.48	0.03
9	合计	73,710,740.09	100.00

注:本基金本报告期末未持有通过沪港通交易机制投资的港股。

5.2 报告期末按行业分类的股票投资组合
5.2.1 报告期末(指数投资)按行业分类的股票投资组合

单位:人民币元

代码	行业类别	公允价值(元)	占基金资产净值比例(%)
A	农、林、牧、渔业	963,523.67	1.31
B	采矿业	-	-
C	制造业	34,000,565.69	46.33
D	电力、热力、燃气及水生产和供应业	-	-
E	建筑业	-	-
F	批发和零售业	3,823,262.36	5.21
G	交通运输、仓储和邮政业	5,996,289.32	8.17
H	住宿和餐饮业	179,620.00	0.24
I	信息传输、软件和信息技术服务业	14,145,073.15	19.27
J	金融业	-	-
K	房地产业	-	-
L	租赁和商务服务业	2,601,165.40	3.54
M	科学研究和技术服务业	315,363.51	0.43
N	水利、环境和公共设施管理业	1,802,489.34	2.46
O	居民服务、修理和其他服务业	-	-
P	教育	-	-
Q	卫生和社会工作	421,273.32	0.57
R	文化、体育和娱乐业	3,802,370.38	5.18
S	综合	-	-
	合计	68,050,996.14	92.72

5.2.2 报告期末(积极投资)按行业分类的股票投资组合

单位:人民币元

代码	行业类别	公允价值(元)	占基金资产净值比例(%)
A	农、林、牧、渔业	-	-
B	采矿业	-	-
C	制造业	-	-
D	电力、热力、燃气及水生产和供应业	-	-
E	建筑业	-	-
F	批发和零售业	-	-
G	交通运输、仓储和邮政业	-	-
H	住宿和餐饮业	-	-
I	信息传输、软件和信息技术服务业	432,885.20	0.59
J	金融业	-	-
K	房地产业	-	-
L	租赁和商务服务业	-	-
M	科学研究和技术服务业	-	-
N	水利、环境和公共设施管理业	-	-
O	居民服务、修理和其他服务业	-	-
P	教育	-	-
Q	卫生和社会工作	-	-
R	文化、体育和娱乐业	113,272.50	0.15
S	综合	-	-
	合计	546,157.70	0.74

5.3 期末按公允价值占基金资产净值比例大小排序的股票投资明细
5.3.1 期末指数投资按公允价值占基金资产净值比例大小排序的前十名股票投资明细

单位:人民币元

序号	股票代码	股票名称	数量(股)	公允价值(元)	占基金资产净值比例(%)
1	600519	贵州茅台	8,967	1,956,509.73	2.67
2	000651	格力电器	85,548	1,911,997.80	2.61
3	600887	伊利股份	107,812	1,771,351.16	2.41
4	600104	上汽集团	58,958	1,251,088.76	1.70
5	000333	美的集团	38,085	1,249,949.70	1.70
6	600637	百视通	32,782	1,242,109.98	1.69
7	300059	东方财富	21,194	1,102,723.82	1.50
8	002024	苏宁云商	78,920	1,061,474.00	1.45
9	600276	恒瑞医药	20,935	1,028,327.20	1.40
10	300104	乐视网	16,600	998,988.00	1.36

5.3.2 积极投资按公允价值占基金资产净值比例大小排序的前五名股票投资明细

单位:人民币元

序号	股票代码	股票名称	数量(股)	公允价值(元)	占基金资产净值比例(%)
1	000839	中信国安	21,272	432,885.20	0.59
2	600880	博瑞传播	15,103	113,272.50	0.15

5.4 报告期末按债券品种分类的债券投资组合
本基金本报告期末未持有债券。
5.5 报告期末按公允价值占基金资产净值比例大小排序的前五名债券投资明细
本基金本报告期末未持有债券。
5.6 报告期末按公允价值占基金资产净值比例大小排序的前十名资产支持证券投资明细
本基金本报告期末未持有资产支持证券。
5.7 报告期末按公允价值占基金资产净值比例大小排序的前五名贵金属投资明细
本基金本报告期末未持有贵金属投资。
5.8 报告期末按公允价值占基金资产净值比例大小排序的前五名权证投资明细
本基金本报告期末未持有权证资产。
5.9 报告期末本基金投资的股指期货交易情况说明
5.9.1 报告期末本基金投资的股指期货持仓和损益明细
本基金本报告期末未投资股指期货。
5.9.2 本基金投资股指期货的投资政策
为有效控制指数的跟踪误差,本基金在注重风险管理的前提下,以套期保值为目的,适度运用股指期货。本基金利用股指期货流动性好、交易成本低和杠杆操作等特点,通过股指期货就本基金投资组合对标的指数的拟合效果进行及时、有效地调整,并提高投资组合的运作效率等。例如在本基金的建仓期或发生大额净申购时,可运用股指期货有效减少基金组合资产配置与跟踪标的之间的差距;在本基金发生大额净赎回时,可运用股指期货控制基金较大幅度减仓时可能存在的冲击成本,从而确保投资组合对指数跟踪的效果。
5.10 报告期末本基金投资的国债期货交易情况说明
根据本基金合同规定,本基金不参与国债期货交易。
5.11 投资组合报告附注
5.11.1 本基金投资的前十名证券的发行主体本期没有被监管部门立案调查的,在报告编制日前一年内未受到公开谴责、处罚。
5.11.2 基金投资的前十名股票均属于基金合同规定备选股票库之内的股票。
5.11.3 其他资产构成

单位:人民币元

序号	名称	金额(元)
1	存出保证金	10,769.18
2	应收证券清算款	-
3	应收股利	-
4	应收利息	1,010.65
5	应收申购款	12,914.65
6	其他应收款	-
7	待摊费用	-
8	其他	-
9	合计	24,694.48

5.11.4 报告期末持有的处于转股期的可转换债券明细
本基金本报告期末未持有可转换债券。
5.11.5 报告期末前十名股票中存在流通受限情况的说明
5.11.5.1 期末指数投资前十名股票中存在流通受限情况的说明

单位:人民币元

序号	股票代码	股票名称	流通受限部分的公允价值(元)	占基金资产净值比例(%)	流通受限情况说明
1	300104	乐视网	998,988.00	1.36	重大事项停牌

5.11.5.2 期末积极投资前五名股票中存在流通受限情况的说明
本基金本报告期末积极投资前五名股票中不存在流通受限情况。
5.11.6 投资组合报告附注的其他文字描述部分
由于四舍五入的原因,分项之和与合计项之间可能存在尾差。

§6 开放式基金份额变动

单位:份

报告期期初基金份额总额	52,897,804.20
报告期期间基金总申购份额	2,862,235.79
减:报告期期间基金总赎回份额	5,571,396.40
报告期期间基金拆分变动份额(份额减少以"-"填列)	-
报告期期末基金份额总额	50,188,643.59

§7 基金管理人运用固有资金投资本基金情况

本报告期内本基金管理人无运用固有资金投资本基金的情况。

§8 影响投资者决策的其他重要信息

1.报告期内基金管理人对本基金持有的国药一致(证券代码000028)进行估值调整,指定媒体公告时间为2015年10月22日。
2.报告期内基金管理人对公司董事、监事、高级管理人员以及其他从业人员在子公司兼职进行公告,指定媒体公告时间为2015年10月24日。
3.报告期内基金管理人对本基金持有的乐视网(证券代码300104)进行估值调整,指定媒体公告时间为2015年12月18日。
4.报告期内基金管理人对网上直销转账汇款买基金减免认、申购费进行公告,指定媒体公告时间为2015年12月26日。
5.报告期内基金管理人对指数熔断实施期间调整旗下相关基金开放时间进行公告,指定媒体公告时间为2015年12月31日。

§9 备查文件目录

9.1 备查文件目录
《关于核准国投瑞银中证下游消费与服务产业指数证券投资基金(LOF)募集的批复》(证监许可[2010]1279号)
《关于国投瑞银中证下游消费与服务产业指数证券投资基金(LOF)备案确认的函》(基金部函[2010]758号)
《国投瑞银中证下游消费与服务产业指数证券投资基金(LOF)基金合同》
《国投瑞银中证下游消费与服务产业指数证券投资基金(LOF)托管协议》
国投瑞银基金管理有限公司营业执照、公司章程及基金管理人业务资格批件
本报告期内在中国证监会指定信息披露报刊上披露的信息公告原文
国投瑞银中证下游消费与服务产业指数证券投资基金(LOF)2015年第四季度报告原文
9.2 存放地点
中国广东省深圳市福田区金田路4028号荣超经贸中心46层
存放网址:http://www.ubssdic.com
9.3 查阅方式
投资者可在营业时间免费查阅,也可按工本费购买复印件
咨询电话:400-880-6868

国投瑞银基金管理有限公司
二〇一六年一月二十日