中小企业板交易型开放式指数基金

2015 第四季度 报告

2015年12月31日

基金管理人:华夏基金管理有限公司
基金托管人:中国建设银行股份有限公司
报告送出日期:二〇一六年一月二十一日

§1 重要提示

基金管理人的董事会及董事保证本报告所载资料不存在虚假记载、误导性陈述或重大遗漏,并对其内容的真实性、准确性和完整性承担个别及连带责任。基金管理人的董事徐刚先生、葛小波先生未能对本报告发表意见。

基金托管人中国建设银行股份有限公司根据本基金合同规定,于2016年1月19日复核了本报告中的财务指标、净值表现和投资组合报告等内容,保证复核内容不存在虚假记载、误导性陈述或者重大遗漏。

基金管理人承诺以诚实信用、勤勉尽责的原则管理和运用基金资产,但不保证基金一定盈利。

基金的过往业绩并不代表其未来表现。投资有风险,投资者在作出投资决策前应仔细阅读本基金的招募说明书。

本报告中财务资料未经审计。

本报告期自2015年10月1日起至12月31日止。

§2 基金产品概况

基金简称	华夏中小板ETF
场内简称	中小板
基金主代码	159902
交易代码	159902
基金运作方式	交易型开放式
基金合同生效日	2006年6月8日
报告期末基金份额总额	749,829,969.77份
投资目标	紧密跟踪标的指数,追求跟踪偏离度和跟踪误差最小化。
投资策略	本基金主要采取完全复制法,即完全按照标的指数的成份股组成及其权重构建基金股票投资组合,并根据标的指数成份股及其权重的变动而进行相应调整。但在因特殊情况(如流动性不足等)导致无法获得足够数量的股票时,基金管理人将搭配使用其他合理方法进行适当的替代。
业绩比较基准	本基金的业绩比较基准为"中小企业板价格指数"。
风险收益特征	本基金属股票基金,风险与收益高于混合基金、债券基金与货币市场基金。本基金为指数型基金,采用完全复制策略,跟踪反映中小企业板市场的标的指数,是股票基金中风险较高的产品。
基金管理人	华夏基金管理有限公司
基金托管人	中国建设银行股份有限公司

§3 主要财务指标和基金净值表现

3.1 主要财务指标

单位:人民币元

主要财务指标	报告期(2015年10月1日-2015年12月31日)
1.本期已实现收益	245,047,489.99
2.本期利润	676,203,997.94
3.加权平均基金份额本期利润	0.8354
4.期末基金资产净值	2,944,582,782.07
5.期末基金份额净值	3.927

注:①所述基金业绩指标不包括持有人认购或交易基金的各项费用,计入费用后实际收益水平要低于所列数字。

②本期已实现收益指基金本期利息收入、投资收益、其他收入(不含公允价值变动收益)扣除相关费用后的余额,本期利润为本期已实现收益加上本期公允价值变动收益。

3.2 基金净值表现

3.2.1 基金份额净值增长率及其与同期业绩比较基准收益率的比较

阶段	净值增长率①	净值增长率标准差②	业绩比较基准收益率③	业绩比较基准收益率标准差④	①-③	②-④
过去三个月	25.58%	2.10%	23.81%	2.05%	1.77%	0.05%

3.2.2 自基金合同生效以来基金份额累计净值增长率变动及其与同期业绩比较基准收益率变动的比较

中小企业板交易型开放式指数基金

份额累计净值增长率与业绩比较基准收益率历史走势对比图

(2006年6月8日至2015年12月31日)

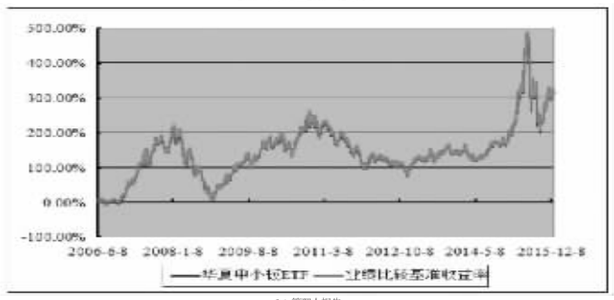

§4 管理人报告

4.1 基金经理(或基金经理小组)简介

姓名	职务	任本基金的基金经理期限		证券从业年限	说明
		任职日期	离任日期		
方军	本基金的基金经理、数量投资部总监	2006-06-08	-	16年	硕士,1999年7月加入华夏基金管理有限公司,曾任研究员、华夏成长证券投资基金基金经理助理、兴华证券投资基金基金经理助理、华夏回报证券投资基金基金经理助理、数量投资部副总经理等。

注:①上述任职日期、离任日期根据本基金管理人对外披露的任免日期填写。

②证券从业的含义遵从行业协会《证券业从业人员资格管理办法》的相关规定。

4.2 管理人对报告期内本基金运作遵规守信情况的说明

报告期内,本基金管理人严格遵守《中华人民共和国证券投资基金法》、《公开募集证券投资基金运作管理办法》、《证券投资基金管理公司公平交易制度指导意见》、《基金管理公司开展投资、研究活动防控内幕交易指导意见》,基金经理和其他有关法律法规,本着诚实信用、勤勉尽责、安全高效的原则管理和运用基金资产,在严格控制投资风险的基础上,为基金份额持有人谋求最大利益,没有损害基金份额持有人利益的行为。

4.3 公平交易专项说明

4.3.1 公平交易制度的执行情况

本基金管理人一贯公平对待旗下管理的所有基金和组合,制定并严格遵守相应的制度和流程,通过系统和人工等方式在各环节严格控制交易公平执行。报告期内,本公司严格执行了《证券投资基金管理公司公平交易制度指导意见》和《华夏基金管理有限公司公平交易制度》的规定。

4.3.2 异常交易行为的专项说明

报告期内未发现本基金存在异常交易行为。

报告期内,未出现涉及本基金的交易所公开竞价同日反向交易成交较少的单边交易量超过该证券当日成交量5%的情况。

4.4 报告期内基金的投资策略和业绩表现说明

4.4.1 报告期内基金投资策略和运作分析

本基金跟踪的标的指数为中小板指数,中小板指数由中小板股票中规模大、流动性好、最具代表性的100只股票组成,自2006年1月24日起正式发布,以综合反映中小板市场整体表现,其作为中小板市场的核心指数,兼具价值尺度与投资标的功能。本基金主要采取完全复制法,即完全按照标的指数的成份股组成及其权重构建基金股票投资组合,并根据标的指数成份股及其权重的变动而进行相应调整。

4季度,国际方面,美国经济持续复苏,美联储在12月份的议息会议上如期做出加息决定,新兴市场面临较大的资本流出压力。国内方面,宏观经济依然较弱,外需不振,经济内生增长动力不足,政府一方面多措并举确保经济的平稳运行,一方面继续通过改革推进结构调整。报告期内,人民币纳入特别提款权(SDR)货币篮子,加速了国际化进程,货币政策方面,央行继续降息降准,释放流动性,资金面相对宽松。

市场方面,在政府的积极引导下,A股逐步走出流动性危机。市场情绪逐渐恢复,流动性回暖,A股市场企稳回升。报告期内,中小板指上涨23.81%,总体表现高于市场平均水平。

基金投资运作方面,报告期内,本基金在做好跟踪标的指数的基础上,认真应对投资者日常申购、赎回等工作。

4.4.2 报告期内基金的业绩表现

截至2015年12月31日,本基金份额净值为3.927元,本报告期份额净值增长率为25.58%,同期中小板指数增长率为23.81%。本基金本报告期跟踪偏离度为+1.77%,与业绩比较基准产生偏离的主要原因为日常运作费用、指数结构调整、申购赎回、成份股分红等产生的差异。

4.5 管理人对宏观经济、证券市场及行业走势的简要展望

展望2016年1季度,国际方面,美联储加息进程会对全球市场带来较大影响,国内方面,经济仍面临较大的挑战,政府在继续推进改革的同时也将继续出台一系列稳增长措施,财政政策将持续发力,政策的方向及落实情况将对市场、风格、行业及个股产生较大影响。如果经济企稳回升、政策的推进及落实超出预期,市场或将迎来不错的行情。

中小板股票具有明显的成长性优势和长期投资价值,但经济形势及市场的变化也会对中小板公司产生影响,中小板股票的波动性相对较大,我们将继续有效控制基金的跟踪偏离度和跟踪误差,以实现为投资者获取指数投资收益及其他模式盈利机会的投资目标。

珍惜基金份额持有人的每一分投资和每一份信任,本基金将继续奉行华夏基金管理有限公司"为信任奉献回报"的经营理念,规范运作,审慎投资,勤勉尽责地为基金份额持有人谋求长期、稳定的回报。

4.6 报告期内管理人对本基金持有人数或基金资产净值预警情形的说明

报告期内,本基金未出现连续二十个工作日基金份额持有人数量不满二百人或者基金资产净值低于五千万元的情形。

§5 投资组合报告

5.1 报告期末基金资产组合情况

金额单位:人民币元

序号	项目	金额	占基金总资产的比例(%)
1	权益投资	2,915,460,256.30	98.76
	其中:股票	2,915,460,256.30	98.76
2	固定收益投资	-	-
	其中:债券	-	-
	资产支持证券	-	-
3	贵金属投资	-	-
4	金融衍生品投资	-	-
5	买入返售金融资产	-	-
	其中:买断式回购的买入返售金融资产	-	-
6	银行存款和结算备付金合计	36,357,393.89	1.23
7	其他各项资产	332,287.00	0.01
8	合计	2,952,149,937.19	100.00

注:股票投资的公允价值包含可退替代款的估值增值。

5.2 报告期末按行业分类的股票投资组合

金额单位:人民币元

代码	行业类别	公允价值	占基金资产净值比例(%)
A	农、林、牧、渔业	22,210,720.64	0.75
B	采矿业	3,437,470.34	0.12
C	制造业	1,898,880,501.09	64.49
D	电力、热力、燃气及水生产和供应业	-	-
E	建筑业	95,035,872.26	3.23
F	批发和零售业	115,935,842.53	3.94
G	交通运输、仓储和邮政业	-	-
H	住宿和餐饮业	-	-
I	信息传输、软件和信息技术服务业	360,576,442.18	12.25
J	金融业	213,384,045.38	7.25
K	房地产业	41,183,921.18	1.40
L	租赁和商务服务业	113,292,494.50	3.85
M	科学研究和技术服务业	3,115,463.52	0.11
N	水利、环境和公共设施管理业	28,141,375.68	0.96
O	居民服务、修理和其他服务业	-	-
P	教育	-	-
Q	卫生和社会工作	-	-
R	文化、体育和娱乐业	20,257,800.00	0.69
S	综合	-	-
	合计	2,915,451,949.30	99.01

5.3 报告期末按公允价值占基金资产净值比例大小排序的前十名股票投资明细

金额单位:人民币元

序号	股票代码	股票名称	数量(股)	公允价值	占基金资产净值比例(%)
1	002024	苏宁云商	8,230,016	110,693,715.20	3.76
2	002450	康得新	2,447,452	93,247,921.20	3.17
3	002415	海康威视	2,527,949	86,936,166.11	2.95
4	002202	金风科技	3,122,454	71,160,726.66	2.42
5	002594	比亚迪	1,040,686	67,020,178.40	2.28
6	002304	洋河股份	971,598	66,593,326.92	2.26
7	002673	西部证券	1,982,384	65,240,257.44	2.22
8	002230	科大讯飞	1,679,460	62,223,993.00	2.11
9	002183	怡亚通	1,305,328	60,123,407.68	2.04
10	002736	国信证券	2,993,333	59,118,326.75	2.01

5.4 报告期末按债券品种分类的债券投资组合

本基金本报告期末未持有债券。

5.5 报告期末按公允价值占基金资产净值比例大小排序的前五名债券投资明细

本基金本报告期末未持有债券。

5.6 报告期末按公允价值占基金资产净值比例大小排序的前十名资产支持证券投资明细

本基金本报告期末未持有资产支持证券。

5.7 报告期末按公允价值占基金资产净值比例大小排序的前五名贵金属投资明细

本基金本报告期末未持有贵金属。

5.8 报告期末按公允价值占基金资产净值比例大小排序的前五名权证投资明细

本基金本报告期末未持有权证。

5.9 报告期末本基金投资的股指期货交易情况说明

5.9.1 报告期末本基金投资的股指期货持仓和损益明细

本基金本报告期末无股指期货投资。

5.9.2 本基金投资股指期货的投资政策

本基金本报告期末无股指期货投资。

5.10 报告期末本基金投资的国债期货交易情况说明

5.10.1 本期国债期货投资政策

本基金本报告期末无国债期货投资。

5.10.2 报告期末本基金投资的国债期货持仓和损益明细

本基金本报告期末无国债期货投资。

5.10.3 本期国债期货投资评价

本基金本报告期末无国债期货投资。

5.11 投资组合报告附注

5.11.1 2015年11月26日国信证券受到中国证券监督管理委员会立案调查,本基金为指数型基金,采取完全复制策略,国信证券系标的指数成份股,该投票的投资决策程序符合相关法律法规的要求。

5.11.2 基金投资的前十名股票未超出基金合同规定的备选股票库。

5.11.3 期末其他各项资产构成

单位:人民币元

序号	名称	金额
1	存出保证金	321,866.33
2	应收证券清算款	-
3	应收股利	-
4	应收利息	10,420.67
5	应收申购款	-
6	其他应收款	-
7	待摊费用	-
8	其他	-
9	合计	332,287.00

5.11.4 期末持有的处于转股期的可转换债券明细

本基金本报告期末未持有处于转股期的可转换债券。

5.11.5 期末前十名股票中存在流通受限情况的说明

本基金本报告期末前十名股票中不存在流通受限情况。

5.11.6 投资组合报告附注的其他文字描述部分

由于四舍五入的原因,分项之和与合计项之间可能存在尾差。

§6 开放式基金份额变动

单位:份

本报告期期初基金份额总额	861,823,404.60
本报告期基金总申购份额	543,034,303.27
减:本报告期基金总赎回份额	655,027,738.10
本报告期基金拆分变动份额	-
本报告期期末基金份额总额	749,829,969.77

§7 基金管理人运用固有资金投资本基金情况

7.1 基金管理人持有本基金份额变动情况

本基金本报告期无基金管理人运用固有资金投资本基金的情况。

7.2 基金管理人运用固有资金投资本基金交易明细

本基金本报告期无基金管理人运用固有资金投资本基金的情况。

§8 影响投资者决策的其他重要信息

8.1 报告期内披露的主要事项

2015年11月6日发布关于在中小企业板交易型开放式指数基金申购赎回清单中新增申赎数量限制指标的公告。

2015年11月14日发布华夏基金管理有限公司关于新增中小企业板交易型开放式指数基金申购赎回代办证券公司的公告。

2015年11月20日发布华夏基金管理有限公司关于成都分公司经营场所变更的公告。

2015年11月24日发布华夏基金管理有限公司关于南京分公司经营场所变更的公告。

2015年12月1日发布华夏基金管理有限公司关于华夏资本管理有限公司变更相关事项的公告。

2015年12月31日发布华夏基金管理有限公司关于指数熔断机制实施后基下基金业务配套工作安排的公告。

8.2 其他相关信息

华夏基金管理有限公司成立于1998年4月9日,是经中国证监会批准成立的首批全国性基金管理公司之一。公司总部设在北京,在北京、上海、深圳、成都、南京、杭州、广州和青岛设有分公司,在香港及深圳设有子公司。公司是首批全国社保基金管理人、首批企业年金基金管理人、境内首批QDII基金管理人、境内首只ETF基金管理人、境内首只沪港通ETF基金管理人、首批内地与香港基金互认基金管理人、以及特定客户资产管理人、保险资金投资管理人、香港子公司是首批RQFII基金管理人。华夏基金是业务领域最广泛的基金管理公司之一。

华夏基金是境内ETF基金资产管理规模最大的基金管理公司之一,在ETF基金管理方面积累了丰富的经验,目前旗下管理12只ETF^{品},分别为华夏沪深300ETF、华夏MSCI中国A股ETF、华夏中证500ETF、华夏上证50ETF、华夏中小板ETF、华夏能源ETF、华夏材料ETF、华夏消费ETF、华夏金融ETF、华夏医药ETF、华夏恒生ETF和华夏沪港通恒生ETF,初步形成了覆盖宽基指数、大盘蓝筹指数、中小盘指数、行业指数以及海外市场指数的ETF产品线。

2015年4季度,华夏基金继续以客户需求为导向,努力提高客户使用的便利性和服务体验:(1)与苏宁金融、网易理财、聚宝盆等互联网金融平台合作,为客户购买华夏基金提供了更多优惠便捷的交易通道;(2)上线新版华夏基金管家客户端,增加手势密码、定投管理、基金搜索等功能,提高了手机查询和交易的便利性、安全性;(3)开展"感恩情报,速来对号"、"华夏回报送回报,写下寄语得红包"等客户互动活动,倡导和传递投资及生活理念。

§9 备查文件目录

9.1 备查文件目录

9.1.1中国证监会核准基金募集的文件;

9.1.2《中小企业板交易型开放式指数基金合同》;

9.1.3《中小企业板交易型开放式指数基金托管协议》;

9.1.4法律意见书;

9.1.5基金管理人业务资格批件、营业执照;

9.1.6基金托管人业务资格批件、营业执照。

9.2 存放地点

备查文件存放于基金管理人和/或基金托管人的住所。

9.3 查阅方式

投资者可到基金管理人和/或基金托管人的住所免费查阅备查文件。在支付工本费后,投资者可在合理时间内取得备查文件的复制件或复印件。

华夏基金管理有限公司
二〇一六年一月二十一日

华夏理财30天债券型证券投资基金

2015 第四季度 报告

2015年12月31日

基金管理人:华夏基金管理有限公司
基金托管人:中国建设银行股份有限公司
报告送出日期:二〇一六年一月二十一日

§1 重要提示

基金管理人的董事会及董事保证本报告所载资料不存在虚假记载、误导性陈述或重大遗漏,并对其内容的真实性、准确性和完整性承担个别及连带责任。基金管理人的董事徐刚先生、葛小波先生未能对本报告发表意见。

基金托管人中国建设银行股份有限公司根据本基金合同规定,于2016年1月19日复核了本报告中的财务指标、净值表现和投资组合报告等内容,保证复核内容不存在虚假记载、误导性陈述或者重大遗漏。

基金管理人承诺以诚实信用、勤勉尽责的原则管理和运用基金资产,但不保证基金一定盈利。

基金的过往业绩并不代表其未来表现。投资有风险,投资者在作出投资决策前应仔细阅读本基金的招募说明书。

本报告中财务资料未经审计。

本报告期自2015年10月1日起至12月31日止。

§2 基金产品概况

基金简称	华夏理财30天债券
基金主代码	001057
基金运作方式	契约型开放式
基金合同生效日	2012年10月24日
报告期末基金份额总额	248,231,034.65份
投资目标	在力求安全性的前提下,追求稳定的绝对回报。
投资策略	本基金将采用积极管理型的投资策略,将投资组合的平均剩余期限控制在150天以内,在控制利率风险、尽量降低基金净值波动风险并满足流动性的前提下,提高基金收益。
业绩比较基准	本基金的业绩比较基准为:七天通知存款税后利率。
风险收益特征	本基金属于债券型基金,长期风险收益水平低于股票型基金、混合型基金。
基金管理人	华夏基金管理有限公司
基金托管人	中国建设银行股份有限公司

下属分级基金的基金简称	华夏理财30天债券A	华夏理财30天债券B
下属分级基金的交易代码	001057	001058
报告期末下属分级基金的份额总额	248,231,034.65份	-份

§3 主要财务指标和基金净值表现

3.1 主要财务指标

单位:人民币元

主要财务指标	报告期(2015年10月1日-2015年12月31日)	
	华夏理财30天债券A	华夏理财30天债券B
1.本期已实现收益	2,081,461.95	653,514.97
2.本期利润	2,081,461.95	653,514.97
3.期末基金资产净值	248,231,034.65	-

注:①本基金无持有人认购或交易基金的各项费用。

②本期已实现收益指基金本期利息收入、投资收益、其他收入(不含公允价值变动收益)扣除相关费用后的余额,本期利润为本期已实现收益加上本期公允价值变动收益,由于本基金采用摊余成本法核算,因此,公允价值变动收益为零,本期已实现收益和本期利润的金额相等。

③本基金每日计算当日收益并分配,并在运作期期末集中支付。

3.2 基金净值表现

3.2.1 基金份额净值增长率及其与同期业绩比较基准收益率的比较

华夏理财30天债券A:

阶段	净值收益率①	净值收益率标准差②	业绩比较基准收益率③	业绩比较基准收益率标准差④	①-③	②-④
过去三个月	0.7384%	0.0051%	0.3403%	0.0000%	0.3981%	0.0051%

华夏理财30天债券B:

阶段	净值收益率①	净值收益率标准差②	业绩比较基准收益率③	业绩比较基准收益率标准差④	①-③	②-④
过去三个月	0.6727%	0.0060%	0.3403%	0.0000%	0.3324%	0.0060%

3.2.2 自基金合同生效以来基金份额累计净值收益率变动及其与同期业绩比较基准收益率变动的比较

华夏理财30天债券型证券投资基金

份额累计净值收益率与业绩比较基准收益率历史走势对比图

(2012年10月24日至2015年12月31日)



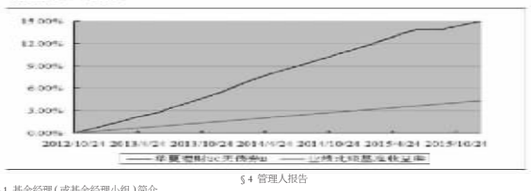

§4 管理人报告

4.1 基金经理(或基金经理小组)简介

姓名	职务	任本基金的基金经理期限		证券从业年限	说明
		任职日期	离任日期		
罗远航	本基金的基金经理、现金管理部副总裁	2014-08-20	-	4年	清华大学应用经济学硕士,2011年7月加入华夏基金管理有限公司,曾任固定收益部研究员、交易管理部交易员、现金管理部研究员等。

注:①上述任职日期、离任日期根据本基金管理人对外披露的任免日期填写。

②证券从业的含义遵从行业协会《证券业从业人员资格管理办法》的相关规定。

4.2 管理人对报告期内本基金运作遵规守信情况的说明

报告期内,本基金管理人严格遵守《中华人民共和国证券投资基金法》、《公开募集证券投资基金运作管理办法》、《证券投资基金管理公司公平交易制度指导意见》、《基金管理公司开展投资、研究活动防控内幕交易指导意见》,基金经理和其他有关法律法规,本着诚实信用、勤勉尽责、安全高效的原则管理和运用基金资产,在严格控制投资风险的基础上,为基金份额持有人谋求最大利益,没有损害基金份额持有人利益的行为。

4.3 公平交易专项说明

4.3.1 公平交易制度的执行情况

本基金管理人一贯公平对待旗下管理的所有基金和组合,制定并严格遵守相应的制度和流程,通过系统和人工等方式在各环节严格控制交易公平执行。报告期内,本公司严格执行了《证券投资基金管理公司公平交易制度指导意见》和《华夏基金管理有限公司公平交易制度》的规定。

4.3.2 异常交易行为的专项说明

报告期内未发现本基金存在异常交易行为。

报告期内,未出现涉及本基金的交易所公开竞价同日反向交易成交较少的单边交易量超过该证券当日成交量5%的情况。

4.4 报告期内基金的投资策略和业绩表现说明

4.4.1 报告期内基金投资策略和运作分析

4季度,国际方面,美国经济继续复苏,美联储在12月加息,美元表现强势;欧元区经济继续承压;新兴市场货币表现疲弱。国内方面,经济增长较弱,通胀压力推持在较低水平。央行在10月再次降低了存款基准利率和人民币法定存款准备金率,同时还采用中期借贷便利(MLF)等创新工具投放了流动性,货币政策的宽松基调未变。

市场方面,受到宽松操作的影响,市场流动性十分充裕。银行间业存款利率和短期债券收益率都出现一定幅度的下行。IPO重启和年末时点因素并未对货币市场利率造成明显影响。

报告期内,本基金主要滚动投资于利率较高的同业存款,适当提高了组合久期和杠杆水平。

4.4.2 报告期内基金的业绩表现

截至2015年12月31日,华夏理财30天债券A本报告期份额净值收益率为0.7384%;华夏理财30天债券B本报告期份额净值收益率为0.6727%。同期业绩比较基准收益率为0.3403%,本基金的业绩比较基准为七天通知存款税后利率。

4.5 管理人对宏观经济、证券市场及行业走势的简要展望

展望2016年1季度,国际方面,美联储可能在3月份继续加息,美元相对于其他货币的强势地位暂时不会改变,资金还将继续回流美国。国内方面,受到融资环境持续收紧的影响,经济下滑速度可能趋缓。通胀受到春节因素的影响可能小幅回升,但不会对货币政策形成掣肘,预计央行还将继续维持偏宽松的货币政策。

本基金未来将主要投资于流动性较好的同业存款和短期债券,维持适当的杠杆和久期水平,提高组合的收益率。

珍惜基金份额持有人的每一分投资和每一份信任,本基金将继续奉行华夏基金管理有限公司"为信任奉献回报"的经营理念,规范运作,审慎投资,勤勉尽责地为基金份额持有人谋求长期、稳定的回报。

4.6 报告期内管理人对本基金持有人数或基金资产净值预警情形的说明

报告期内,本基金未出现连续二十个工作日基金份额持有人数量不满二百人或者基金资产净值低于五千万元的情形。

§5 投资组合报告

5.1 报告期末基金资产组合情况

金额单位:人民币元

序号	项目	金额	占基金总资产的比例(%)
1	固定收益投资	140,146,241.53	43.54
	其中:债券	140,146,241.53	43.54
	资产支持证券	-	-
2	买入返售金融资产	-	-
	其中:买断式回购的买入返售金融资产	-	-
3	银行存款和结算备付金合计	178,105,995.66	55.33
4	其他各项资产	3,654,158.63	1.14
5	合计	321,906,395.82	100.00

5.2 报告期债券回购融资情况

金额单位:人民币元

序号	项目	占基金资产净值的比例(%)	
1	报告期内债券回购融资余额	9.35	
	其中:买断式回购融资	-	
序号	项目	金额	占基金资产净值的比例(%)
2	报告期末债券回购融资余额	73,081,370.38	29.44
	其中:买断式回购融资	-	-

注:报告期内债券回购融资余额占基金资产净值的比例为报告期内每个交易日融资余额占资产净值比例的简单平均值。

债券正回购的资金余额超过基金资产净值情况的说明

本基金合同约定:"本基金进入全国银行间同业市场进行债券回购的资金余额不得超过基金资产净值的40%",本报告期内,本基金未发生超标情况。

5.3 基金投资组合平均剩余期限

5.3.1 投资组合平均剩余期限基本情况

项目	天数
报告期末投资组合平均剩余期限	98
报告期内投资组合平均剩余期限最高值	107
报告期内投资组合平均剩余期限最低值	84

报告期内投资组合平均剩余期限情况的说明

本基金合同约定:"本基金投资组合的平均剩余期限在每个交易日均不得超过150天",本报告期内,本基金未发生超标情况。

5.3.2 报告期末投资组合平均剩余期限分布比例

序号	平均剩余期限	各期限资产占基金资产净值的比例(%)	各期限负债占基金资产净值的比例(%)
1	30天以内	8.50	29.44
	其中:剩余存续期超过397天的浮动利率债	-	-
2	30天(含)-60天	8.08	-
	其中:剩余存续期超过397天的浮动利率债	-	-
3	60天(含)-90天	58.43	-
	其中:剩余存续期超过397天的浮动利率债	-	-
4	90天(含)-180天	45.14	-
	其中:剩余存续期超过397天的浮动利率债	-	-
5	180天(含)-397天(含)	8.05	-
	其中:剩余存续期超过397天的浮动利率债	-	-
6	合计	128.21	29.44

5.4 报告期末按债券品种分类的债券投资组合

金额单位:人民币元

序号	债券品种	摊余成本	占基金资产净值比例(%)
1	国家债券	-	-
2	央行票据	-	-
3	金融债券	20,002,521.21	8.06
	其中:政策性金融债	20,002,521.21	8.06
4	企业债券	-	-
5	企业短期融资券	120,143,720.32	48.40
6	中期票据	-	-
7	同业存单	-	-
8	其他	-	-
9	合计	140,146,241.53	56.46
10	剩余存续期超过397天的浮动利率债券	-	-

5.5 报告期末按摊余成本占基金资产净值比例大小排序的前十名债券投资明细

金额单位:人民币元

序号	债券代码	债券名称	债券数量(张)	摊余成本	占基金资产净值比例(%)
1	041560013	15陕有色CP001	200,000	20,066,673.31	8.08
2	041562013	15唐山港CP001	200,000	20,045,490.10	8.08
3	011520003	15中铝SCP003	200,000	20,039,073.75	8.07
4	041555001	15阳泉CP001	200,000	20,005,079.45	8.06
5	150211	15国开11	200,000	20,002,521.21	8.06
6	011599942	15南方水泥SCP008	200,000	19,996,843.30	8.06
7	011599954	15鲁能源SCP005	200,000	19,990,560.41	8.05
8	-	-	-	-	-
9	-	-	-	-	-
10	-	-	-	-	-

5.6 "影子定价"与"摊余成本法"确定的基金资产净值的偏离

项目	偏离情况
报告期内偏离度的绝对值在0.25(含)-0.5%间的次数	6次
报告期内偏离度的最高值	0.29%
报告期内偏离度的最低值	0.16%
报告期内每个工作日偏离度的绝对值的简单平均值	0.20%

5.7 报告期末按公允价值占基金资产净值比例大小排序的前十名资产支持证券投资明细

本基金本报告期末未持有资产支持证券。

5.8 投资组合报告附注

5.8.1 基金计价方法说明

本基金采用摊余成本法计算基金资产净值,即本基金按持有债券投资的票面利率或商定利率每日计提应收利息,并按实际利率法在其剩余期限内摊销其买入时的溢价或折价,以摊余的成本计算基金资产净值。

为了避免采用摊余成本法计算的基金资产净值与按市场利率或交易市价计算的基金资产净值发生重大偏离,从而对基金持有人的利益产生稀释或不公平的结果,基金管理人采用"影子定价",即于每一计价日采用市场利率和交易价格对基金持有的计价对象进行重新评估,当基金资产净值与其他可参考公允价值指标产生重大偏离的,应按其他公允价值指标对组合的账面价值进行调整,调整差额确认为"公允价值变动损益",并按其他公允价值指标进行后续计量。如基金份额净值恢复至1.00元,可恢复使用摊余成本法估算公允价值。如有确凿证据表明按上述规定不能客观反映基金资产公允价值的,基金管理人可根据具体情况,在与基金托管人商议后,按最能反映基金资产公允价值的方法估值。

5.8.2 本报告期内本基金持有剩余期限小于397天但剩余存续期超过397天的浮动利率债券,未发生该类浮动利率债券的摊余成本超过当日基金资产净值的20%的情况。

5.8.3 报告期内,本基金投资决策程序符合相关法律法规的要求,未发现本基金投资的前十名证券的发行主体本期出现被监管部门立案调查,或在报告编制日前一年内受到公开谴责、处罚的情形。

5.8.4 期末其他各项资产构成

单位:人民币元

序号	名称	金额
1	存出保证金	-
2	应收证券清算款	-
3	应收利息	3,527,758.63
4	应收申购款	115,900.00
5	其他应收款	10,500.00
6	待摊费用	-
7	其他	-
8	合计	3,654,158.63

5.8.5 投资组合报告附注的其他文字描述部分

5.8.5.1本报告期内没有需特别说明的证券投资决策程序。

5.8.5.2由于四舍五入的原因,分项之和与合计项之间可能存在尾差。

§6 开放式基金份额变动

单位:份

项目	华夏理财30天债券A	华夏理财30天债券B
本报告期期初基金份额总额	322,124,551.74	107,000,183.85
本报告期基金总申购份额	51,827,572.82	7,611,283.35
减:本报告期基金总赎回份额	125,721,089.91	114,611,467.20
本报告期期末基金份额总额	248,231,034.65	-

注:上述"本报告期基金总申购份额"、"本报告期基金总赎回份额"包含A级基金份额、B级基金份额间升降级的基金份额。

§7 基金管理人运用固有资金投资本基金情况

7.1 基金管理人持有本基金份额变动情况

本基金本报告期无基金管理人运用固有资金投资本基金的情况。

7.2 基金管理人运用固有资金投资本基金交易明细

本基金本报告期无基金管理人运用固有资金投资本基金的情况。

§8 影响投资者决策的其他重要信息

8.1 报告期内披露的主要事项

2015年10月14日发布华夏基金管理有限公司关于旗下部分开放式基金新增北京恒天明泽基金销售有限公司为代销机构的公告。

2015年11月13日发布华夏基金管理有限公司关于旗下部分开放式基金新增上海汇付金融服务有限公司为代销机构的公告。

2015年11月20日发布华夏基金管理有限公司关于成都分公司经营场所变更的公告。

2015年11月24日发布华夏基金管理有限公司关于南京分公司经营场所变更的公告。

2015年11月25日发布华夏基金管理有限公司关于旗下部分开放式基金在杭州数米基金销售有限公司调整申购、赎回数额限制的公告。

2015年11月30日发布华夏基金管理有限公司关于旗下部分开放式基金新增代销机构的公告。

2015年12月1日发布华夏基金管理有限公司关于华夏资本管理有限公司变更相关事项的公告。

2015年12月18日发布华夏基金管理有限公司关于旗下部分开放式基金新增诺亚正行(上海)基金销售投资顾问有限公司为代销机构的公告。

8.2 其他相关信息

华夏基金管理有限公司成立于1998年4月9日,是经中国证监会批准成立的首批全国性基金管理公司之一。公司总部设在北京,在北京、上海、深圳、成都、南京、杭州、广州和青岛设有分公司,在香港及深圳设有子公司。公司是首批全国社保基金管理人、首批企业年金基金管理人、境内首批QDII基金管理人、境内首只ETF基金管理人、境内首只沪港通ETF基金管理人、首批内地与香港基金互认基金管理人、以及特定客户资产管理人、保险资金投资管理人、香港子公司是首批RQFII基金管理人。华夏基金是业务领域最广泛的基金管理公司之一。

2015年4季度,华夏基金继续以客户需求为导向,努力提高客户使用的便利性和服务体验:(1)与苏宁金融、网易理财、聚宝盆等互联网金融平台合作,为客户购买华夏基金提供了更多优惠便捷的交易通道;(2)上线新版华夏基金管家客户端,增加手势密码、定投管理、基金搜索等