南方中证互联网指数分级证券投资基金

2015 第四季度 报告

2015年12月31日

基金管理人:南方基金管理有限公司
基金托管人:中国农业银行股份有限公司
报告送出日期:2016年1月21日

§1 重要提示

基金管理人的董事会及董事保证本报告所载资料不存在虚假记载、误导性陈述或重大遗漏,并对其内容的真实性、准确性和完整性承担个别及连带责任。

基金托管人中国农业银行股份有限公司根据本基金合同规定,于2016年1月19日复核了本报告中的财务指标、净值表现和投资组合报告等内容,保证复核内容不存在虚假记载、误导性陈述或者重大遗漏。

基金管理人承诺以诚实信用、勤勉尽责的原则管理和运用基金资产,但不保证基金一定盈利。

基金的过往业绩并不代表其未来表现。投资有风险,投资者在作出投资决策前应仔细阅读本基金的招募说明书。

本报告中财务资料未经审计。

本报告期自2015年10月1日起至2015年12月31日止。

§2 基金产品概况

基金简称	南方中证互联网指数分级		
场内简称	南方中证互联网指数分级		
交易代码	160137		
基金运作方式	上市契约型开放式		
基金合同生效日	2015年7月1日		
报告期末基金份额总额	356,689,088.33份		
投资目标	本基金进行被动式指数化投资,紧密跟踪标的指数,追求与业绩比较基准相似的回报。		
投资策略	本基金为被动式指数基金,原则上采用指数复制法,按照成份股在标的指数中的基准权重构建指数化投资组合,并根据标的指数成份股及其权重的变化进行相应调整。 当预期成份股发生调整和成份股发生配股、增发、分红等行为时,或因基金的申购和赎回等对本基金跟踪标的指数的效果可能带来影响时,或因某些特殊情况导致流动性不足时,或其他原因导致无法有效复制和跟踪标的指数时,基金管理人可以对投资组合管理进行适当变通和调整,并辅之以金融衍生产品投资管理等,力争控制本基金的净值增长率与业绩比较基准之间的日均跟踪偏离度不超过0.3%,年跟踪误差不超过4%。如因指数编制规则调整或其他因素导致跟踪偏离度和跟踪误差超过上述范围,基金管理人应采取合理措施避免跟踪偏离度、跟踪误差进一步扩大。		
业绩比较基准	中证互联网指数收益率×95%+银行人民币活期存款利率(税后)×5%。		
风险收益特征	本基金属于股票型基金,其长期平均风险与预期收益高于混合型基金、债券型基金与货币市场基金。同时本基金为指数型基金,通过跟踪标的指数表现,具有与标的指数相似的风险收益特征。		
基金管理人	南方基金管理有限公司		
基金托管人	中国农业银行股份有限公司		
下属分级基金简称	南方中证互联网指数分级	互联A级	互联B级
下属分级场内简称	互联基金	互联A级	互联B级
下属分级基金交易代码	160137	150297	150298
下属分级基金报告期末基金份额总额	323,153,653.33份	16,767,717.00份	16,767,718.00份
下属分级基金的风险收益特征	本基金属于股票型基金,其长期平均风险与预期收益高于混合型基金、债券型基金与货币市场基金。同时本基金为指数型基金,通过跟踪标的指数表现,具有与标的指数相似的风险收益特征。	互联网A份额为稳健收益类份额,具有低预期风险且预期收益相对较低的特征。	互联网B份额为积极收益类份额,具有高预期风险且预期收益相对较高的特征。

§3 主要财务指标和基金净值表现

3.1 主要财务指标

单位:人民币元

主要财务指标	报告期(2015年10月1日-2015年12月31日)
1.本期已实现收益	5,702,113.11
2.本期利润	72,846,392.79
3.加权平均基金份额本期利润	0.1860
4.期末基金资产净值	339,831,703.50
5.期末基金份额净值	0.9527

注:1.本期已实现收益指基金本期利息收入、投资收益、其他收入(不含公允价值变动收益)扣除相关费用后的余额,本期利润为本期已实现收益加上本期公允价值变动损益。

2.所述基金业绩指标不包括持有人认购或交易基金的各项费用,计入费用后实际收益水平要低于所列数字。

3.2 基金净值表现

3.2.1 本报告期基金份额净值增长率及其与同期业绩比较基准收益率的比较

阶段	净值增长率①	净值增长率标准差②	业绩比较基准收益率③	业绩比较基准收益率标准差④	①-③	②-④
过去三个月	23.50%	2.09%	22.98%	1.99%	0.52%	0.10%

3.2.2 自基金合同生效以来基金份额累计净值增长率变动及其与同期业绩比较基准收益率变动的比较

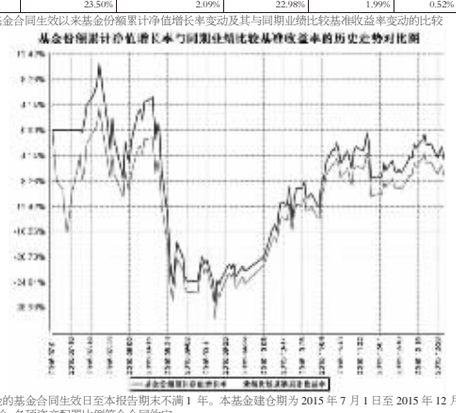

注:本基金的基金合同生效日至本报告期末不满1年。本基金建仓期为2015年7月1日至2015年12月31日,报告期末已完成建仓,各项资产配置比例符合合同约定。

§4 管理人报告

4.1 基金经理(或基金经理小组)简介

姓名	职务	任本基金的基金经理期限		证券从业年限	说明
		任职日期	离任日期		
柯晓	本基金基金经理	2015年7月1日	-	18年	美国纽约大学工商管理硕士,具有基金从业资格。曾先后担任美国美林证券公司助理副总裁,招商证券首席产品策略师。2006年加入南方基金,任首席产品设计师;2010年8月至今,任小康ETF及南方小康基金经理;2013年4月至今,任南方深成及南方深成ETF的基金经理;2013年5月至今,任南方上证380ETF及联接基金的基金经理;2015年7月至今,任南方互联基金的基金经理。

注:1.对基金的首任基金经理,其"任职日期"为基金合同生效日,"离任日期"为根据公司决定确定的解聘日期;对此后的非首任基金经理,"任职日期"和"离任日期"分别指根据公司决定确定的聘任日期和解聘日期。

2.证券从业的含义遵从行业协会《证券业从业人员资格管理办法》的相关规定。

4.2 管理人对报告期内本基金运作遵规守信情况的说明

本报告期内,本基金管理人严格遵守《中华人民共和国证券投资基金法》等有关法律法规、中国证监会和《南方中证互联网指数分级证券投资基金基金合同》的规定,本着诚实信用、勤勉尽责的原则管理和运用基金资产,在严格控制风险的基础上,为基金份额持有人谋求最大利益。本报告期内,基金运作整体合法合规,没有损害基金份额持有人利益。基金的投资范围、投资比例及投资组合符合有关法律法规及基金合同的规定。

4.3 公平交易专项说明

4.3.1 公平交易制度的执行情况

本报告期内,本基金管理人严格执行《证券投资基金管理公司公平交易制度指导意见》,完善相应制度及流程,通过系统和人工等各种方式在各业务环节严格控制交易公平执行,公平对待旗下管理的所有基金和投资组合。

4.3.2 异常交易行为的专项说明

本基金于本报告期内不存在异常交易行为。本报告期内基金管理人管理的所有投资组合参与的交易所公开竞价,未出现同日反向交易成交较少的单边交易量超过该证券当日成交量的5%的情况。

4.4 报告期内基金的投资策略和业绩表现说明

4.4.1 报告期内基金投资策略和运作分析

本报告期内,本基金系指数分级基金,在7月初成立时,有接近20%的指数成份股处于停牌状态。考虑到本基金规模较小,而近期市场波动较大。根据基金合同规定,基金建仓期在6个月之内。因此,我们决定寻找合适的市场机会谨慎建仓。截至12月底,本基金完成建仓,投资效果较好,建仓期内本基金净值增长率超越基金的业绩比较基准。

4.4.2 报告期内基金的业绩表现

截至报告期末,本基金份额净值为0.9527元,报告期内,份额净值增长率为23.50%,同期业绩基准增长率为22.98%。

本基金为指数化产品,作为基金管理人,我们将通过严格的投资管理流程、精确的数量化计算、精益求精的工作态度、恪守指数化投资的宗旨,实现对标的指数的有效跟踪,为持有人提供与之相近的收益。投资者可以根据自身对证券市场的判断及投资风格,借助投资本基金参与市场。

4.5 报告期内基金持有人数或基金资产净值预警说明

无。

§5 投资组合报告

5.1 报告期末基金资产组合情况

序号	项目	金额(元)	占基金总资产的比例(%)
1	权益投资	315,403,087.46	92.38
	其中:股票	315,403,087.46	92.38
2	固定收益投资	-	-
	其中:债券	-	-
	资产支持证券	-	-
3	贵金属投资	-	-
4	金融衍生品投资	-	-
5	买入返售金融资产	-	-
	其中:买断式回购的买入返售金融资产	-	-
6	银行存款和结算备付金合计	25,529,584.21	7.48
7	其他资产	476,471.88	0.14
8	合计	341,409,143.55	100.00

5.2 报告期末按行业分类的股票投资组合

5.2.1 报告期末指数投资按行业分类的股票投资组合

代码	行业类别	公允价值(元)	占基金资产净值比例(%)
A	农、林、牧、渔业	-	-
B	采掘业	-	-
C	制造业	95,816,956.57	28.20
D	电力、热力、燃气及水生产和供应业	-	-
E	建筑业	3,141,606.00	0.93
F	批发和零售业	21,112,428.92	6.21
G	交通运输、仓储和邮政业	-	-
H	住宿和餐饮业	-	-
I	信息传输、软件和信息技术服务业	114,562,906.31	33.71
J	金融业	36,321,961.00	10.69
K	房地产业	8,777,099.87	2.58
L	租赁和商务服务业	9,286,313.90	2.73
M	科学研究和技术服务业	-	-
N	水利、环境和公共设施管理业	-	-
O	居民服务、修理和其他服务业	-	-
P	教育	-	-
Q	卫生和社会工作	2,529,559.62	0.74
R	文化、体育和娱乐业	22,198,993.27	6.53
S	综合	1,655,262.00	0.49
	合计	315,403,087.46	92.81

5.2.2 报告期末积极投资按行业分类的股票投资组合

注:本基金本报告期末未持有积极投资的股票。

5.3 报告期末按公允价值占基金资产净值比例大小排序的前十名股票投资明细

5.3.1 报告期末指数投资按公允价值占基金资产净值比例大小排序的前十名股票投资明细

序号	股票代码	股票名称	数量(股)	公允价值(元)	占基金资产净值比例(%)
1	601166	兴业银行	976,400	16,667,148.00	4.90
2	000725	京东方A	2,764,200	8,209,674.00	2.42
3	600637	东方明珠	213,865	8,103,344.85	2.38
4	000001	平安银行	665,800	7,982,942.00	2.35
5	300104	乐视网	122,035	7,175,658.00	2.11
6	002024	苏宁云商	515,300	6,930,785.00	2.04
7	300059	东方财富	129,400	6,732,682.00	1.98
8	600050	中国联通	986,300	6,095,334.00	1.79
9	600271	航天信息	80,900	5,781,923.00	1.70
10	000851	高鸿股份	328,000	5,126,640.00	1.51

5.3.2 报告期末积极投资按公允价值占基金资产净值比例大小排序的前五名股票投资明细

注:本基金本报告期末未持有积极投资。

5.4 报告期末按债券品种分类的债券投资组合

注:本基金本报告期末未持有债券。

5.5 报告期末按公允价值占基金资产净值比例大小排序的前五名债券投资明细

注:本基金本报告期末未持有债券。

5.6 报告期末按公允价值占基金资产净值比例大小排序的前十名资产支持证券投资明细

注:本基金本报告期末未持有资产支持证券。

5.7 报告期末按公允价值占基金资产净值比例大小排序的前五名贵金属投资明细

注:本基金本报告期末未持有贵金属。

5.8 报告期末按公允价值占基金资产净值比例大小排序的前五名权证投资明细

注:本基金本报告期末未持有权证。

5.9 报告期末本基金投资的股指期货交易情况说明

5.9.1 报告期末本基金投资的股指期货持仓和损益明细

注:本基金本报告期内未投资股指期货。

5.9.2 本基金投资股指期货的投资政策

本基金在进行股指期货投资时,将根据风险管理原则,以套期保值为主要目的,采用流动性好、交易活跃的期货合约,通过对证券市场和期货市场运行趋势的研究,结合股指期货的定价模型寻求其合理的估值水平,与现货资产进行匹配,通过多头或空头套期保值等策略进行套期保值操作。

5.10 报告期末本基金投资的国债期货交易情况说明

注:本基金本报告期内未投资国债期货。

5.11 投资组合报告附注

5.11.1

本基金投资的前十名证券的发行主体本期没有出现被监管部门立案调查,或在报告编制日前一年内受到公开谴责、处罚的情形。

5.11.2

本基金投资的前十名股票没有超出基金合同规定的备选股票库。

5.11.3 其他资产构成

序号	名称	金额(元)
1	存出保证金	444,753.68
2	应收证券清算款	-
3	应收股利	-
4	应收利息	5,844.84
5	应收申购款	25,873.36
6	其他应收款	-
7	待摊费用	-
8	其他	-
9	合计	476,471.88

5.11.4 报告期末持有的处于转股期的可转换债券明细

注:本基金本报告期末未持有处于转股期的可转换债券。

5.11.5 报告期末前十名股票中存在流通受限情况的说明

5.11.5.1 报告期末指数投资前十名股票中存在流通受限情况的说明

序号	股票代码	股票名称	流通受限部分的公允价值(元)	占基金资产净值比例(%)	流通受限情况说明
1	300104	乐视网	7,175,658.00	2.11	临时停牌
2	600271	航天信息	5,781,923.00	1.70	资产重组

5.11.5.2 报告期末积极投资前五名股票中存在流通受限情况的说明

注:本基金本报告期末未持有积极投资。

§6 开放式基金份额变动

单位:份

项目	南方中证互联网指数分级	互联A级	互联B级
报告期期初基金份额总额	352,980,079.56	12,639,759.00	12,639,760.00
报告期期间基金总申购份额	102,929,284.55	0.00	0.00
减:报告期期间基金总赎回份额	124,499,794.78	0.00	0.00
报告期期间基金拆分变动份额(份额减少以"-"填列)	-8,255,916.00	4,127,958.00	4,127,958.00
报告期期末基金份额总额	323,153,653.33	16,767,717.00	16,767,718.00

注:本基金的基金合同生效日为2015年7月1日。

§7 基金管理人运用固有资金投资本基金情况

7.1 基金管理人持有本基金份额变动情况

注:基金管理人未持有本基金份额。

7.2 基金管理人运用固有资金投资本基金交易明细

注:本报告期内,基金管理人不存在申购、赎回或买卖本基金的情况。

§8 备查文件目录

8.1 备查文件目录

1、南方中证互联网指数分级证券投资基金基金合同

2、南方中证互联网指数分级证券投资基金托管协议

3、南方中证互联网指数分级证券投资基金2015年第4季度报告原文

8.2 存放地点

深圳市福田中心区福华一路6号免税商务大厦31-33层

8.3 查阅方式

网站:http://www.nffund.com

中证500信息技术指数交易型开放式指数证券投资基金

2015 第四季度 报告

2015年12月31日

基金管理人:南方基金管理有限公司
基金托管人:中国农业银行股份有限公司
报告送出日期:2016年1月21日

§1 重要提示

基金管理人的董事会及董事保证本报告所载资料不存在虚假记载、误导性陈述或重大遗漏,并对其内容的真实性、准确性和完整性承担个别及连带责任。

基金托管人中国农业银行股份有限公司根据本基金合同规定,于2016年1月19日复核了本报告中的财务指标、净值表现和投资组合报告等内容,保证复核内容不存在虚假记载、误导性陈述或者重大遗漏。

基金管理人承诺以诚实信用、勤勉尽责的原则管理和运用基金资产,但不保证基金一定盈利。

基金的过往业绩并不代表其未来表现。投资有风险,投资者在作出投资决策前应仔细阅读本基金的招募说明书。

本报告财务资料未经审计。

本报告期自2015年10月01日起至2015年12月31日止。

§2 基金产品概况

基金简称	南方中证500信息技术ETF
场内简称	500信息
交易代码	512330
基金运作方式	交易型开放式
基金合同生效日	2015年6月29日
报告期末基金份额总额	37,188,000.00份
投资目标	紧密跟踪标的指数,追求跟踪偏离度和跟踪误差最小化。
投资策略	本基金为被动式指数基金,采用完全复制法,按照成份股在标的指数中的基准权重构建指数化投资组合,并根据标的指数成份股及其权重的变化进行相应调整。
业绩比较基准	本基金的业绩比较基准为标的指数。本基金标的指数为中证500信息技术指数。
风险收益特征	本基金属股票基金,风险与收益高于混合基金、债券基金与货币市场基金。本基金采用完全复制法跟踪标的指数的表现,具有与标的指数、以及标的指数所代表的股票市场相似的风险收益特征。
基金管理人	南方基金管理有限公司
基金托管人	中国农业银行股份有限公司

注:本基金在交易所行情系统净值揭示等其他信息披露场合下,可简称为"500信息ETF"。

§3 主要财务指标和基金净值表现

3.1 主要财务指标

单位:人民币元

主要财务指标	报告期(2015年10月1日-2015年12月31日)
1.本期已实现收益	1,539,001.86
2.本期利润	19,920,612.39
3.加权平均基金份额本期利润	0.3703
4.期末基金资产净值	38,955,258.86
5.期末基金份额净值	1.0475

注:1、本期已实现收益指基金本期利息收入、投资收益、其他收入(不含公允价值变动收益)扣除相关费用后的余额,本期利润为本期已实现收益加上本期公允价值变动收益;

2、所述基金业绩指标不包括持有人认购或交易基金的各项费用,计入费用后实际收益水平要低于所列数字。

3.2 基金净值表现

3.2.1 本报告期基金份额净值增长率及其与同期业绩比较基准收益率的比较

阶段	净值增长率①	净值增长率标准差②	业绩比较基准收益率③	业绩比较基准收益率标准差④	①-③	②-④
过去三个月	35.28%	2.38%	36.70%	2.38%	-1.42%	0.00%

3.2.2 自基金合同生效以来基金累计净值增长率变动及其与同期业绩比较基准收益率变动的比较

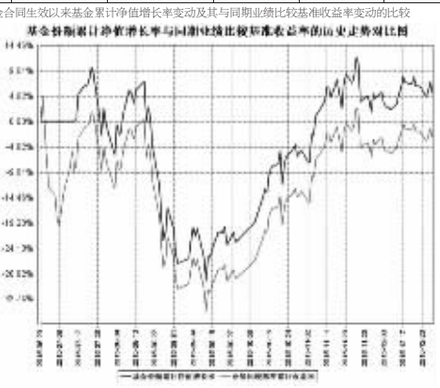

注:基金合同生效日至本报告期末不满一年。根据相关法律法规和基金合同,本基金的建仓期为基金合同生效之日起三个月。建仓期结束时,本基金各项资产配置比例达到基金合同的约定。

§4 管理人报告

4.1 基金经理(或基金经理小组)简介

姓名	职务	任本基金的基金经理期限		证券从业年限	说明
		任职日期	离任日期		
雷俊	本基金基金经理	2015年6月29日	-	7年	北京大学工学硕士,具有基金从业资格。2008年7月加入南方基金,历任信息技术部投研系统研发员、数量化投资部高级研究员;2014年12月至今,任南方中证500工业ETF基金经理;2015年4月至今,任南方中证500原材料ETF基金经理;2015年4月至今,任大数据100基金经理;2015年6月至今,任南方国企改革、南方高铁、南方策略优化、大数据300、南方500信息、南方量化成长的基金经理。
孙伟	本基金基金经理	2015年7月2日	-	5年	管理学学士,具有基金从业资格、金融分析师(CFA)资格、注册会计师(CPA)资格。曾任职于腾讯科技有限公司投资并购部,德勤华永会计师事务所深圳分所审计部。2010年2月加入南方基金,历任运作保障部基金会计、数量化投资部量化投资研究员;2014年12月至2015年5月,担任南方恒生ETF的基金经理助理;2015年5月至今,任南方500工业ETF基金经理;2015年5月至今,任南方500原材料ETF基金经理;2015年7月至今,任改革基金、高铁基金、500信息基金经理。

注:1.对基金的首任基金经理,其"任职日期"为基金合同生效日,"离任日期"为根据公司决定确定的解聘日期;对此后的非首任基金经理,"任职日期"和"离任日期"分别指根据公司决定确定的聘任日期和解聘日期。

2.证券从业的含义遵从行业协会《证券业从业人员资格管理办法》的相关规定。

4.2 管理人对报告期内本基金运作遵规守信情况的说明

本报告期内,本基金管理人严格遵守《中华人民共和国证券投资基金法》等有关法律法规、中国证监会和《中证500信息技术指数交易型开放式指数证券投资基金基金合同》的规定,本着诚实信用、勤勉尽责的原则管理和运用基金资产,在严格控制风险的基础上,为基金份额持有人谋求最大利益。本报告期内,基金运作整体合法合规,没有损害基金份额持有人利益。基金的投资范围、投资比例及投资组合符合有关法律法规及基金合同的规定。

4.3 公平交易专项说明

4.3.1 公平交易制度的执行情况

本报告期内,本基金管理人严格执行《证券投资基金管理公司公平交易制度指导意见》,完善相应制度及流程,通过系统和人工等各种方式在各业务环节严格控制交易公平执行,公平对待旗下管理的所有基金和投资组合。

4.3.2 异常交易行为的专项说明

本基金于本报告期内不存在异常交易行为。本报告期内基金管理人管理的所有投资组合参与的交易所公开竞价,未出现同日反向交易成交较少的单边交易量超过该证券当日成交量的5%的情况。

4.4 报告期内基金的投资策略和业绩表现说明

4.4.1 报告期内基金投资策略和运作分析

本季度A股市场走出了反弹行情,中证500信息指数本报告期上涨36.70%。

期间我们通过自建的"指数化交易系统"、"日内择时交易模型"、"跟踪误差归因分析系统"、ETF现金流精算系统"等,将本基金的跟踪误差指标控制在较好水平,并通过严格的风险管理流程,确保了本ETF基金的安全运作。

我们对本基金报告期内跟踪误差归因分析如下:

①大额申购赎回带来的成份股权重偏差,对此我们通过日内择时交易争取跟踪误差最小化;

②报告期内指数成份股(包括调出指数成分股)的长期停牌,引起的成份股权重偏离及基金整体仓位的偏离。

4.4.2 报告期内基金的业绩表现

截至报告期末,本基金份额净值为1.0475元,报告期内,份额净值增长率为35.28%,同期业绩基准增长率为36.70%。

4.5 报告期内基金持有人数或基金资产净值预警说明

本基金2015年11月25日至2015年12月31日,已出现"连续20个交易日基金资产净值低于五千万人民币"的情形。

§5 投资组合报告

5.1 报告期末基金资产组合情况

序号	项目	金额(元)	占基金总资产的比例(%)
1	权益投资	37,137,655.99	95.00
	其中:股票	37,137,655.99	95.00
2	固定收益投资	-	-
	其中:债券	-	-
	资产支持证券	-	-
3	贵金属投资	-	-
4	金融衍生品投资	-	-
5	买入返售金融资产	-	-
	其中:买断式回购的买入返售金融资产	-	-
6	银行存款和结算备付金合计	1,766,874.40	4.52
7	其他资产	189,351.44	0.48
8	合计	39,093,881.83	100.00

注:上表中的股票投资项含可退替代款估值增值,而5.2的合计项中不含可退替代款估值增值。

5.2 报告期末按行业分类的股票投资组合

5.2.1 报告期末指数投资按行业分类的股票投资组合

代码	行业类别	公允价值(元)	占基金资产净值比例(%)
A	农、林、牧、渔业	-	-
B	采矿业	-	-
C	制造业	22,791,475.23	58.51
D	电力、热力、燃气及水生产和供应业	-	-
E	建筑业	-	-
F	批发和零售业	-	-
G	交通运输、仓储和邮政业	-	-
H	住宿和餐饮业	-	-
I	信息传输、软件和信息技术服务业	13,962,222.76	35.84
J	金融业	-	-
K	房地产业	-	-
L	租赁和商务服务业	-	-
M	科学研究和技术服务业	-	-
N	水利、环境和公共设施管理业	-	-
O	居民服务、修理和其他服务业	-	-
P	教育	-	-
Q	卫生和社会工作	-	-
R	文化、体育和娱乐业	-	-
S	综合	383,958.00	0.99
	合计	37,137,655.99	95.33

5.2.2 报告期末积极投资按行业分类的股票投资组合

本基金本报告期末持有积极投资。

5.3 报告期末按公允价值占基金资产净值比例大小排序的前十名股票投资明细

5.3.1 报告期末指数投资按公允价值占基金资产净值比例大小排序的前十名股票投资明细

序号	股票代码	股票名称	数量(股)	公允价值(元)	占基金资产净值比例(%)
1	002405	四维图新	32,220	1,250,136.00	3.21
2	600654	中安消	41,500	1,196,860.00	3.07
3	002049	同方国芯	18,200	1,094,730.00	2.81
4	002439	启明星辰	33,000	1,056,000.00	2.71
5	600584	长电科技	46,975	1,034,389.50	2.66
6	600410	华胜天成	35,900	951,709.00	2.44
7	002174	游族网络	10,518	941,676.54	2.42
8	000997	新大陆	36,880	933,801.60	2.40
9	300253	卫宁软件	21,400	896,232.00	2.30
10	600074	保千里	50,800	836,676.00	2.15

5.3.2 报告期末积极投资按公允价值占基金资产净值比例大小排序的前五名股票投资明细

本基金本报告期未持有积极投资。

5.4 报告期末按债券品种分类的债券投资组合

本基金本报告期末未持有债券。

5.5 报告期末按公允价值占基金资产净值比例大小排序的前五名债券投资明细

本基金本报告期末未持有债券。

5.6 报告期末按公允价值占基金资产净值比例大小排序的前十名资产支持证券投资明细

本基金本报告期末未持有资产支持证券。

5.7 报告期末按公允价值占基金资产净值比例大小排序的前五名贵金属投资明细

本基金本报告期末未持有贵金属。

5.8 报告期末按公允价值占基金资产净值比例大小排序的前五名权证投资明细

本基金本报告期末未持有权证。

5.9 报告期末本基金投资的股指期货交易情况说明

5.9.1 报告期末本基金投资的股指期货持仓和损益明细

本基金本报告期内未投资股指期货。

5.9.2 本基金投资股指期货的投资政策

本基金可投资股指期货和其他经中国证监会允许的衍生金融产品。本基金投资股指期货将根据风险管理的原则,以套期保值为目的,对冲系统性风险和某些特殊情况下的流动性风险等,主要采用流动性好、交易活跃的股指期货合约,通过多头或空头套期保值等策略进行套期保值操作。本基金力争利用股指期货的杠杆作用,降低股票仓位频繁调整的交易成本和跟踪误差,达到有效跟踪标的指数的目的。

5.10 报告期末本基金投资的国债期货交易情况说明

本基金本报告期内未投资国债期货。

5.11 投资组合报告附注

5.11.1

本基金投资的前十名证券的发行主体本期没有出现被监管部门立案调查,或在报告编制日前一年内受到公开谴责、处罚的情形。

5.11.2

本基金投资的前十名股票没有超出基金合同规定的备选股票库。

5.11.3 其他资产构成

序号	名称	金额(元)
1	存出保证金	188,792.12
2	应收证券清算款	-
3	应收股利	-
4	应收利息	559.32
5	应收申购款	-
6	其他应收款	-
7	待摊费用	-
8	其他	-
9	合计	189,351.44

5.11.4 报告期末持有的处于转股期的可转换债券明细

本基金本报告期末未持有处于转股期的可转换债券。

5.11.5 报告期末前十名股票中存在流通受限情况的说明

5.11.5.1 报告期末指数投资前十名股票中存在流通受限情况的说明

序号	股票代码	股票名称	流通受限部分的公允价值(元)	占基金资产净值比例(%)	流通受限情况说明
1	600654	中安消	1,196,860.00	3.07	非公开发行股票
2	002049	同方国芯	1,094,730.00	2.81	重大资产重组
3	600584	长电科技	1,034,389.50	2.66	重大资产重组
4	002174	游族网络	941,676.54	2.42	重大资产重组

注:本基金本报告期末前十名股票中除上述股票外不在在流通受限情况。

5.11.5.2 报告期末积极投资前五名股票中存在流通受限情况的说明

本基金本报告期末未持有积极投资。

§6 开放式基金份额变动

单位:份

报告期期初基金份额总额	78,188,000.00
报告期期间基金总申购份额	10,500,000.00
减:报告期期间基金总赎回份额	51,500,000.00
报告期期间基金拆分变动份额(份额减少以"-"填列)	-
报告期期末基金份额总额	37,188,000.00

§7 基金管理人运用固有资金投资本基金情况

7.1 基金管理人持有本基金份额变动情况

基金管理人未持有本基金份额。

7.2 基金管理人运用固有资金投资本基金交易明细

本报告期内,基金管理人不存在申购、赎回或买卖本基金的情况。

§8 备查文件目录

8.1 备查文件目录

1、中证500信息技术指数交易型开放式指数证券投资基金基金合同。

2、中证500信息技术指数交易型开放式指数证券投资基金托管协议。

3、中证500信息技术指数交易型开放式指数证券投资基金2015年第4季度报告原文。

8.2 存放地点

深圳市福田中心区福华一路6号免税商务大厦31-33楼。

8.3 查阅方式

网站:http://www.nffund.com

南方大数据300指数证券投资基金

2015 第四季度 报告

2015年12月31日

基金管理人:南方基金管理有限公司
基金托管人:中国建设银行股份有限公司
报告送出日期:2016年1月21日

§1 重要提示

基金管理人的董事会及董事保证本报告所载资料不存在虚假记载、误导性陈述或重大遗漏,并对其内容的真实性、准确性和完整性承担个别及连带责任。

基金托管人中国建行银行股份有限公司根据本基金合同规定,于2016年1月19日复核了本报告中的财务指标、净值表现和投资组合报告等内容,保证复核内容不存在虚假记载、误导性陈述或者重大遗漏。

基金管理人承诺以诚实信用、勤勉尽责的原则管理和运用基金资产,但不保证基金一定盈利。

基金的过往业绩并不代表其未来表现。投资有风险,投资者在作出投资决策前应仔细阅读本基金的招募说明书。

本报告中财务资料未经审计。

本报告期自2015年10月1日起至2015年12月31日止。

§2 基金产品概况

基金简称	南方大数据300指数		
场内简称	大数据300		
交易代码	001420		
基金运作方式	契约型开放式		
基金合同生效日	2015年6月24日		
报告期末基金份额总额	1,564,781,947.88份		
投资目标	本基金进行被动式指数化投资,紧密跟踪标的指数,追求与业绩比较基准相似的回报。		
投资策略	本基金为被动式指数基金,原则上采用指数复制法,按照成份股在标的指数中的基准权重构建指数化投资组合,并根据标的指数成份股及其权重的变化进行相应调整。 当预期成份股发生调整和成份股发生配股、增发、分红等行为时,或因基金的申购和赎回等对本基金跟踪标的指数的效果可能带来影响时,或因某些特殊情况导致流动性不足时,或其他原因导致无法有效复制和跟踪标的指数时,基金管理人可以对投资组合管理进行适当变通和调整,并辅之以金融衍生产品投资管理等,力争控制本基金的净值增长率与业绩比较基准之间的日均跟踪偏离度不超过0.5%,年跟踪误差不超过4%。如因指数编制规则调整或其他因素导致跟踪偏离度和跟踪误差超过上述范围,基金管理人应采取合理措施避免跟踪偏离度、跟踪误差进一步扩大。		
业绩比较基准	大数据300指数收益率×95%+银行人民币活期存款利率(税后)×5%		
风险收益特征	本基金为股票型基金,其长期平均风险和预期收益水平高于混合型基金、债券型基金及货币市场基金。本基金为指数型基金,具有与标的指数相似的风险收益特征。		
基金管理人	南方基金管理有限公司		
基金托管人	中国建设银行股份有限公司		
下属分级基金的基金简称	大数据300A	大数据300C	
下属分级基金的交易代码	001420	001426	
报告期末下属分级基金的份额总额	1,411,621,918.89份	153,160,028.99份	

§3 主要财务指标和基金净值表现

3.1 主要财务指标

单位:人民币元

主要财务指标	报告期(2015年10月1日-2015年12月31日)	
	大数据300A	大数据300C
1.本期已实现收益	-47,651,761.86	-5,762,793.19
2.本期利润	336,202,104.62	39,181,105.76
3.加权平均基金份额本期利润	0.2073	0.2114
4.期末基金资产净值	1,402,777,923.21	152,033,246.83
5.期末基金份额净值	0.9937	0.9926

注:1、本期已实现收益指基金本期利息收入、投资收益、其他收入(不含公允价值变动收益)扣除相关费用后的余额,本期利润为本期已实现收益加上本期公允价值变动收益;

2、所述基金业绩指标不包括持有人认购或交易基金的各项费用,计入费用后实际收益水平要低于所列数字。

3.2 基金净值表现

3.2.1 本报告期基金份额净值增长率及其与同期业绩比较基准收益率的比较

大数据300A

阶段	净值增长率①	净值增长率标准差②	业绩比较基准收益率③	业绩比较基准收益率标准差④	①-③	②-④
过去三个月	24.68%	1.65%	24.98%	1.63%	-0.30%	0.02%

大数据300C

阶段	净值增长率①	净值增长率标准差②	业绩比较基准收益率③	业绩比较基准收益率标准差④	①-③	②-④
过去三个月	24.62%	1.65%	24.98%	1.63%	-0.36%	0.02%

3.2.2 自基金合同生效以来基金累计净值增长率变动及其与同期业绩比较基准收益率变动的比较

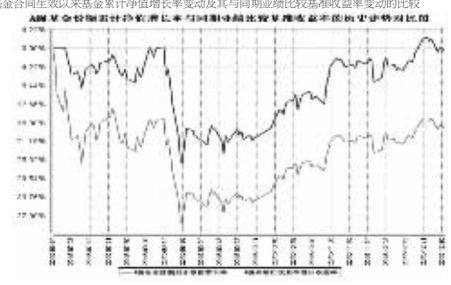

注:本基金的基金合同生效日为2015年6月24日,截至本报告期末,基金成立未满1年;本基金建仓期为本基金合同生效之日起6个月,建仓结束时各项资产配置比例符合合