北信瑞丰现金添利货币市场基金

2015 第四季度 报告

2015年12月31日

基金管理人:北信瑞丰基金管理有限公司
基金托管人:华夏银行股份有限公司
报告送出日期:2016年1月21日

§1 重要提示

基金管理人的董事会及董事保证本报告所载资料不存在虚假记载、误导性陈述或重大遗漏,并对其内容的真实性、准确性和完整性承担个别及连带责任。

基金托管人华夏银行股份有限公司根据本基金合同规定,于2016年01月18日复核了本报告中的财务指标、净值表现和投资组合报告等内容,保证复核内容不存在虚假记载、误导性陈述或者重大遗漏。

基金管理人承诺以诚实信用、勤勉尽责的原则管理和运用基金资产,但不保证基金一定盈利。

基金的过往业绩并不代表其未来表现。投资有风险,投资者在作出投资决策前应仔细阅读本基金的招募说明书。

本报告中财务资料未经审计。

本报告期自2015年10月1日起至12月31日止。

§2 基金产品概况

基金简称	北信瑞丰现金添利	
交易代码	000981	
基金运作方式	契约型开放式	
基金合同生效日	2015年1月20日	
报告期末基金份额总额	174,728,461.37份	
投资目标	在力求基金资产安全性、流动性的基础上,追求超过业绩比较基准的稳定收益。	
投资策略	本基金通过资产配置策略、债券筛选策略、现金流管理策略、资产支持证券投资策略、其他金融工具的投资策略,在有效风险管理的前提下,通过对标的品种的基本面研究,结合衍生工具定价模型预估衍生工具价值或风险,谨慎投资。	
业绩比较基准	按税后计算的中国人民银行公布的人民币活期存款基准利率	
风险收益特征	本基金为货币市场基金,基金的风险和预期收益低于股票型基金、混合型基金、债券型基金。	
基金管理人	北信瑞丰基金管理有限公司	
基金托管人	华夏银行股份有限公司	
下属分级基金的基金简称	北信瑞丰现金添利A	北信瑞丰现金添利B
下属分级基金的交易代码	000981	000982
报告期末下属分级基金的份额总额	4,499,909.59份	170,228,551.78份

§3 主要财务指标和基金净值表现

3.1 主要财务指标

单位:人民币元

主要财务指标	报告期(2015年10月1日 — 2015年12月31日)	
	北信瑞丰现金添利A	北信瑞丰现金添利B
1. 本期已实现收益	33,699.86	1,047,976.21
2. 本期利润	33,699.86	1,047,976.21
3. 期末基金资产净值	4,499,909.59	170,228,551.78

注:1、本期已实现收益指基金本期利息收入、投资收益、其他收入(不含公允价值变动收益)扣除相关费用后的余额,本期利润为本期已实现收益加上本期公允价值变动收益,由于货币市场基金采用摊余成本法核算,因此,公允价值变动收益为零,本期已实现收益和本期利润的金额相等。

2、持有人认购或交易本基金时,不需缴纳任何费用。

3.2 基金净值表现

3.2.1 本报告期基金份额净值收益率及其与同期业绩比较基准收益率的比较

北信瑞丰现金添利A

阶段	净值收益率①	净值收益率标准差②	业绩比较基准收益率③	业绩比较基准收益率标准差④	①-③	②-④
过去三个月	0.6540%	0.0058%	0.0882%	0.0000%	0.5658%	0.0058%

北信瑞丰现金添利B

阶段	净值收益率①	净值收益率标准差②	业绩比较基准收益率③	业绩比较基准收益率标准差④	①-③	②-④
过去三个月	0.7155%	0.0058%	0.0882%	0.0000%	0.6273%	0.0058%

3.2.2 自基金合同生效以来基金累计净值收益率变动及其与同期业绩比较基准收益率变动的比较

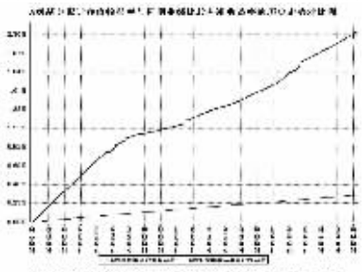

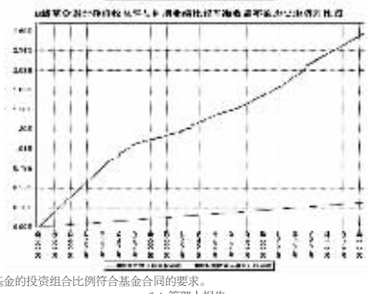

注:本报告期,本基金的投资组合比例符合基金合同的要求。

§4 管理人报告

4.1 基金经理(或基金经理小组)简介

姓名	职务	任本基金的基金经理期限		证券从业年限	说明
		任职日期	离任日期		
王靖	基金经理	2014年8月27日	-	8	王靖先生,澳大利亚国立大学财务管理硕士,对外经济贸易大学经济学学士,注册金融分析师(CFA),8年证券或基金从业资历。曾就职于于华马威华振会计事务所,华夏基金管理有限公司基金运作部,华融证券股份有限公司资产管理部,国盛证券有限责任公司资产管理总部,曾任华融稳健成长1号基金精选集合资产管理计划,国盛金麒麟1号集合资产管理计划投资主办人。2014年5月加盟北信瑞丰基金管理公司,任北信瑞丰稳定收益债券型基金基金经理。

注:1、首任基金经理的"任职日期"为基金合同生效日,非首任基金经理的"任职日期"为根据公司决定确定的聘任日期,基金经理的"离任日期"均为根据公司决定确定的解聘日期;

2、证券从业年限的计算标准及含义遵从《证券业从业人员资格管理办法》的相关规定。

4.2 管理人对报告期内本基金运作遵规守信情况的说明

本报告期内,本基金管理人严格按照《证券投资基金法》及其各项实施准则、本基金基金合同和其他有关法律法规、监管部门的相关规定,依照诚实信用、勤勉尽责的原则管理和运用基金资产,在严格控制投资风险的基础上,为基金份额持有人谋求最大利益,没有损害基金份额持有人利益的行为。

4.3 公平交易专项说明

4.3.1 公平交易制度的执行情况

本报告期内,公司严格执行《公司公平交易管理办法》各项规定,在研究、投资授权与决策、交易执行等各个环节,公平对待旗下所有投资组合,包括公募基金、特定客户资产管理组合等。具体如下:

在投资决策环节,本基金管理人构建了统一的研究平台,为旗下所有投资组合公平地提供研究支持。同时,在投资决策过程中,各基金经理、投资经理严格遵守本基金管理人的各项投资管理制度和投资授权制度,保证各投资组合的独立投资决策机制。

在交易执行环节,本基金管理人实行集中交易制度,按照"时间优先、价格优先、比例分配、综合平衡"的原则,确保各投资组合享有公平的交易执行机会。

在事后监控环节,本基金管理人定期对股票交易情况进行分析,并出具公平交易执行情况分析报告;另外,本基金管理人还对公平交易制度的遵守和相关业务流程的执行情况进行定期和不定期的检查,并对发现的问题进行及时报告。

综上所述,本基金管理人在本报告期内严格执行了公平交易制度的相关规定。

4.3.2 异常交易行为的专项说明

本报告期内,未发现本基金有可能导致不公平交易和利益输送的异常交易行为。

4.4 报告期内基金投资策略和运作分析

2015年四季度我国经济增长仍处于探底过程中,通货膨胀率保持在2%以下,货币政策继续保持了适当宽松,银行间回购利率基本维持低位运行。四季度银行间市场7天回购加权平均利率保持在2.5%以下,1天回购加权平均利率也保持在2%以下水平。债券市场得益于经济增长的不乐观和资金面的宽松,到期收益率有明显下行。1年期AAA级别短期融资券收益率由季初的3.43%下降为季末的3.01%。其它各期限、各评级短期融资券收益率走势与AAA级别短期融资券走势基本一致,本季度均走出下行的趋势。

4.5报告期内基金的业绩表现

报告期内本基金A/净值收益率为0.6540%,波动率0.0058%;本基金B/净值收益率为0.7155%,波动率0.0058%;业绩比较基准收益率0.0882%。

4.6报告期内基金持有人数或基金资产净值预警说明

无。

§5 投资组合报告

5.1 报告期末基金资产组合情况

序号	项目	金额(元)	占基金总资产的比例(%)
1	固定收益投资	119,872,052.20	68.56
	其中:债券	119,872,052.20	68.56
	资产支持证券	-	-
2	买入返售金融资产	21,000,231.50	12.01
	其中:买断式回购的买入返售金融资产	-	-
3	银行存款和结算备付金合计	32,573,002.24	18.63
4	其他资产	1,409,751.52	0.81
5	合计	174,855,037.46	100.00

5.2 报告期债券回购融资情况

序号	项目	占基金资产净值的比例(%)	
1	报告期内债券回购融资余额	1.16	
	其中:买断式回购融资	0.00	
序号	项目	金额	占基金资产净值的比例(%)
2	报告期末债券回购融资余额	-	-
	其中:买断式回购融资	-	-

注:本基金本报告期末无债券正回购。

债券正回购的资金余额超过基金资产净值的20%的说明

注:本基金本报告期内债券正回购的资金余额未超过资产净值的20%。

5.3 基金投资组合平均剩余期限

5.3.1 投资组合平均剩余期限基本情况

项目	天数
报告期末投资组合平均剩余期限	95
报告期内投资组合平均剩余期限最高值	142
报告期内投资组合平均剩余期限最低值	75

报告期内投资组合平均剩余期限超过120天情况说明

注:本基金合同约定:"本基金投资组合的平均剩余期限在每个交易日均不得超过120天",本报告期内,本基金未发生超标情况。

5.3.2 报告期末投资组合平均剩余期限分布比例

序号	平均剩余期限	各期限资产占基金资产净值的比例(%)	各期限负债占基金资产净值的比例(%)
1	30天以内	36.40	-
	其中:剩余存续期超过397天的浮动利率债	-	-
2	30天(含)-60天	28.53	-
	其中:剩余存续期超过397天的浮动利率债	-	-
3	60天(含)-90天	5.72	-
	其中:剩余存续期超过397天的浮动利率债	-	-
4	90天(含)-180天	-	-
	其中:剩余存续期超过397天的浮动利率债	-	-
5	180天(含)-397天(含)	28.61	-
	其中:剩余存续期超过397天的浮动利率债	-	-
	合计	99.27	-

5.4 报告期末按债券品种分类的债券投资组合

序号	债券品种	摊余成本(元)	占基金资产净值比例(%)
1	国家债券	-	-
2	央行票据	-	-
3	金融债券	-	-
	其中:政策性金融债	-	-
4	企业债券	-	-
5	企业短期融资券	70,016,328.58	40.07
6	中期票据	-	-
7	同业存单	49,855,723.62	28.53
8	其他	-	-
9	合计	119,872,052.20	68.60
10	剩余存续期超过397天的浮动利率债券	-	-

5.5 报告期末按摊余成本占基金资产净值比例大小排序的前十名债券投资明细

序号	债券代码	债券名称	债券数量(张)	摊余成本(元)	占基金资产净值比例(%)
1	111520052	15广发银行CD052	500,000	49,855,723.62	28.53
2	041560004	15兵团水利CP001	100,000	10,034,471.22	5.74
3	041573006	15国安集CP001	100,000	10,001,669.89	5.72
4	011599441	15徐工SCP004	100,000	10,000,107.25	5.72
5	041566013	15木林森CP001	100,000	9,997,189.37	5.72
6	041569026	15天燃节能CP001	100,000	9,997,183.02	5.72
7	041569046	15山部CP002	100,000	9,994,608.55	5.72
8	011599884	15陕煤化SCP009	100,000	9,991,099.28	5.72

5.6 "影子定价"与"摊余成本法"确定的基金资产净值的偏离

项目	偏离情况
报告期内偏离度的绝对值在0.25(含)-0.5%间的次数	-
报告期内偏离度的最高值	0.2360%
报告期内偏离度的最低值	0.0145%
报告期内每个工作日偏离度的绝对值的简单平均值	0.1125%

5.7 报告期末按公允价值占基金资产净值比例大小排序的前十名资产支持证券投资明细

注:本基金本报告期末未持有资产支持证券。

5.8 投资组合报告附注

5.8.1

本基金计价采用摊余成本法,即估值对象以买入成本列示,按票面利率或商定利率并考虑其买入时的溢价与折价,在其剩余期限内按照实际利率法每日计提损益。本基金通过每日分红使基金份额净值维持在1.0000元。

5.8.2

本报告期内本基金未持有剩余期限小于397天但剩余存续期超过397天的浮动利率债券。

5.8.3 本基金投资的前十名证券的发行主体在本报告期内没有出现被监管部门立案调查,或在报告编制日前一年内受到公开谴责、处罚的情形。

5.8.4 其他资产构成

序号	名称	金额(元)
1	存出保证金	-
2	应收证券清算款	-
3	应收利息	1,409,751.52
4	应收申购款	-
5	其他应收款	-
6	待摊费用	-
7	其他	-
8	合计	1,409,751.52

5.8.5 投资组合报告附注的其他文字描述部分

无。

§6 开放式基金份额变动

单位:份

项目	北信瑞丰现金添利A	北信瑞丰现金添利B
报告期期初基金份额总额	8,482,083.30	141,303,416.36
报告期期间基金总申购份额	539,121.25	241,040,433.53
减:报告期期间基金总赎回份额	4,521,294.96	212,115,298.11
报告期期末基金份额总额	4,499,909.59	170,228,551.78

注:上述总申购份额含红利再投资和转换转入份额,总赎回份额含转换转出份额。

§7 基金管理人运用固有资金投资本基金交易明细

7.1 基金管理人运用固有资金投资本基金交易明细

序号	交易方式	交易日期	交易份额(份)	交易金额(元)	适用费率
1	红利再投	2015年12月31日	157,832.44	157,832.44	0.00%
合计			157,832.44	157,832.44	

注:红利发放交易额为本报告期内,基金管理人运用固有资金投资本基金产生的基金红利。

§8 影响投资者决策的其他重要信息

无。

§9 备查文件目录

9.1 备查文件目录

1、《北信瑞丰现金添利货币市场基金基金合同》。

2、《北信瑞丰现金添利货币市场基金招募说明书》。

3、《北信瑞丰现金添利货币市场基金托管协议》。

4、中国证监会要求的其他文件。

9.2 存放地点

基金管理人和基金托管人的住所,并登载于基金管理人网站www.bxrfund.com。

9.3 查阅方式

投资者可以在开放时间内至基金管理人或基金托管人住所免费查阅,也可登陆基金管理人网站www.bxrfund.com查阅。

北信瑞丰基金管理有限公司
2016年1月21日

北信瑞丰宜投宝货币市场基金

2015 第四季度 报告

2015年12月31日

基金管理人:北信瑞丰基金管理有限公司
基金托管人:上海浦东发展银行股份有限公司
报告送出日期:2016年1月21日

§1 重要提示

基金管理人的董事会及董事保证本报告所载资料不存在虚假记载、误导性陈述或重大遗漏,并对其内容的真实性、准确性和完整性承担个别及连带责任。

基金托管人上海浦东发展银行股份有限公司根据本基金合同规定,于2016年1月19日复核了本报告中的财务指标、净值表现和投资组合报告等内容,保证复核内容不存在虚假记载、误导性陈述或者重大遗漏。

基金管理人承诺以诚实信用、勤勉尽责的原则管理和运用基金资产,但不保证基金一定盈利。

基金的过往业绩并不代表其未来表现。投资有风险,投资者在作出投资决策前应仔细阅读本基金的招募说明书。

本报告中财务资料未经审计。

本报告期自2015年10月1日起至12月31日止。

§2 基金产品概况

基金简称	北信瑞丰宜投宝	
交易代码	000871	
基金运作方式	契约型开放式	
基金合同生效日	2014年11月20日	
报告期末基金份额总额	305,548,850.83份	
投资目标	在力求基金资产安全性、流动性的基础上,追求超过业绩比较基准的稳定收益。	
投资策略	本基金通过资产配置策略、债券筛选策略、现金流管理策略、资产支持证券投资策略、其他金融工具的投资策略,在有效风险管理的前提下,通过对标的品种的基本面研究,结合衍生工具定价模型预估衍生工具价值或风险,谨慎投资。	
业绩比较基准	按税后计算的中国人民银行公布的人民币活期存款基准利率	
风险收益特征	本基金为货币市场基金,基金的风险和预期收益低于股票型基金、混合型基金、债券型基金。	
基金管理人	北信瑞丰基金管理有限公司	
基金托管人	上海浦东发展银行股份有限公司	
下属分级基金的基金简称	北信瑞丰宜投宝A	北信瑞丰宜投宝B
下属分级基金的交易代码	000871	000872
报告期末下属分级基金的份额总额	1,844,550.05份	303,704,300.78份

§3 主要财务指标和基金净值表现

3.1 主要财务指标

单位:人民币元

主要财务指标	报告期(2015年10月1日 — 2015年12月31日)	
	北信瑞丰宜投宝A	北信瑞丰宜投宝B
1. 本期已实现收益	10,154.67	1,504,096.03
2. 本期利润	10,154.67	1,504,096.03
3. 期末基金资产净值	1,844,550.05	303,704,300.78

注:(1)所述基金财务指标不包括持有人认购和交易基金的各项费用,计入费用后实际收益水平要低于所列数字。

(2)本期已实现收益指基金本期利息收入、投资收益、其他收入(不含公允价值变动收益)扣除相关费用后的余额,本期利润为本期已实现收益加上本期公允价值变动收益,由于货币市场基金采用摊余成本法核算,因此,公允价值变动收益为零,本期已实现收益和本期利润的金额相等。

3.2 基金净值表现

3.2.1 本报告期基金份额净值收益率及其与同期业绩比较基准收益率的比较

北信瑞丰宜投宝A

阶段	净值收益率①	净值收益率标准差②	业绩比较基准收益率③	业绩比较基准收益率标准差④	①-③	②-④
过去三个月	0.4290%	0.0018%	0.0882%	0.0000%	0.3408%	0.0018%

北信瑞丰宜投宝B

阶段	净值收益率①	净值收益率标准差②	业绩比较基准收益率③	业绩比较基准收益率标准差④	①-③	②-④
过去三个月	0.4908%	0.0018%	0.0882%	0.0000%	0.4026%	0.0018%

3.2.2 自基金合同生效以来基金累计净值收益率变动及其与同期业绩比较基准收益率变动的比较

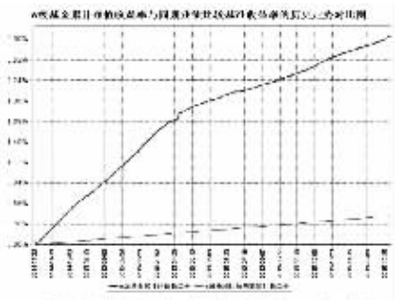

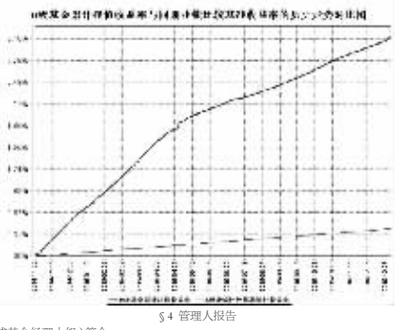

§4 管理人报告

4.1 基金经理(或基金经理小组)简介

姓名	职务	任本基金的基金经理期限		证券从业年限	说明
		任职日期	离任日期		
王靖	基金经理	2014年8月27日	-	8	王靖先生,澳大利亚国立大学财务管理硕士,对外经济贸易大学经济学学士,注册金融分析师(CFA),8年证券或基金从业资历。曾就职于于华马威华振会计事务所,华夏基金管理有限公司基金运作部,华融证券股份有限公司资产管理部,国盛证券有限责任公司资产管理总部,曾任华融稳健成长1号基金精选集合资产管理计划,国盛金麒麟1号集合资产管理计划投资主办人。2014年5月加盟北信瑞丰基金管理公司,任北信瑞丰稳定收益债券型基金基金经理。
李富强	本基金的基金经理	2015年9月21日	-	6	北京大学经济学硕士,曾任职于中国银行间市场交易商协会与中国人民银行,2014年加入北信瑞丰,现任北信瑞丰宜投宝货币市场基金基金经理,北信瑞丰现金添利货币市场基金基金经理。

注:1、首任基金经理的"任职日期"为基金合同生效日,非首任基金经理的"任职日期"为根据公司决定确定的聘任日期,基金经理的"离任日期"均为根据公司决定确定的解聘日期;

2、证券从业年限的计算标准及含义遵从《证券业从业人员资格管理办法》的相关规定。

4.2 管理人对报告期内本基金运作遵规守信情况的说明

本报告期内,本基金管理人严格按照《证券投资基金法》及其各项实施准则、本基金基金合同和其他有关法律法规、监管部门的相关规定,依照诚实信用、勤勉尽责的原则管理和运用基金资产,在严格控制投资风险的基础上,为基金份额持有人谋求最大利益,没有损害基金份额持有人利益的行为。

4.3 公平交易专项说明

4.3.1 公平交易制度的执行情况

本报告期内,公司严格执行《公司公平交易管理办法》各项规定,在研究、投资授权与决策、交易执行等各个环节,公平对待旗下所有投资组合,包括公募基金、特定客户资产管理组合等。具体如下:

在投资决策环节,本基金管理人构建了统一的研究平台,为旗下所有投资组合公平地提供研究支持。同时,在投资决策过程中,各基金经理、投资经理严格遵守本基金管理人的各项投资管理制度和投资授权制度,保证各投资组合的独立投资决策机制。

在交易执行环节,本基金管理人实行集中交易制度,按照"时间优先、价格优先、比例分配、综合平衡"的原则,确保各投资组合享有公平的交易执行机会。

在事后监控环节,本基金管理人定期对股票交易情况进行分析,并出具公平交易执行情况分析报告;另外,本基金管理人还对公平交易制度的遵守和相关业务流程的执行情况进行定期和不定期的检查,并对发现的问题进行及时报告。

综上所述,本基金管理人在本报告期内严格执行了公平交易制度的相关规定。

4.3.2 异常交易行为的专项说明

本报告期内,未发现本基金有可能导致不公平交易和利益输送的异常交易行为。

4.4 报告期内基金投资策略和运作分析

2015年四季度我国经济增长仍处于探底过程中,通货膨胀率保持在2%以下,货币政策继续保持了适当宽松,银行间回购利率基本维持低位运行。四季度银行间市场7天回购加权平均利率保持在2.5%以下,1天回购加权平均利率也保持在2%以下水平。债券市场得益于经济增长的不乐观和资金面的宽松,到期收益率有明显下行。1年期AAA级别短期融资券收益率由季初的3.43%下降为季末的3.01%。其它各期限、各评级短期融资券收益率走势与AAA级别短期融资券走势基本一致,本季度均走出下行的趋势。

4.5 报告期内基金的业绩表现

报告期内本基金A/净值收益率为0.4290%,波动率0.0018%;本基金B/净值收益率为0.4908%,波动率0.0018%;业绩比较基准收益率0.0882%。

4.6 报告期内基金持有人数或基金资产净值预警说明

无。

§5 投资组合报告

5.1 报告期末基金资产组合情况

序号	项目	金额(元)	占基金总资产的比例(%)
1	固定收益投资	9,996,124.60	3.27
	其中:债券	9,996,124.60	3.27
	资产支持证券	-	-
2	买入返售金融资产	140,000,450.00	45.77
	其中:买断式回购的买入返售金融资产	-	-
3	银行存款和结算备付金合计	155,736,711.13	50.91
4	其他资产	162,745.85	0.05
5	合计	305,896,031.58	100.00

5.2 报告期债券回购融资情况

注:本基金本报告期末无债券正回购。

债券正回购的资金余额超过基金资产净值的20%的说明

注:本基金本报告期内债券正回购的资金余额未超过资产净值的20%。

5.3 基金投资组合平均剩余期限

5.3.1 投资组合平均剩余期限基本情况

项目	天数
报告期末投资组合平均剩余期限	11
报告期内投资组合平均剩余期限最高值	119
报告期内投资组合平均剩余期限最低值	4

报告期内投资组合平均剩余期限超过120天情况说明

注:本报告期内本基金投资组合平均剩余期限未超过120天。

5.3.2 报告期末投资组合平均剩余期限分布比例

序号	平均剩余期限	各期限资产占基金资产净值的比例(%)	各期限负债占基金资产净值的比例(%)
1	30天以内	96.79	-
	其中:剩余存续期超过397天的浮动利率债	-	-
2	30天(含)-60天	-	-
	其中:剩余存续期超过397天的浮动利率债	-	-
3	60天(含)-90天	-	-
	其中:剩余存续期超过397天的浮动利率债	-	-
4	90天(含)-180天	-	-
	其中:剩余存续期超过397天的浮动利率债	-	-
5	180天(含)-397天(含)	3.27	-
	其中:剩余存续期超过397天的浮动利率债	-	-
	合计	100.06	-

5.4 报告期末按债券品种分类的债券投资组合

序号	债券品种	摊余成本(元)	占基金资产净值比例(%)
1	国家债券	-	-
2	央行票据	-	-
3	金融债券	-	-
	其中:政策性金融债	-	-
4	企业债券	-	-
5	企业短期融资券	9,996,124.60	3.27
6	中期票据	-	-
7	同业存单	-	-
8	其他	-	-
9	合计	9,996,124.60	3.27
10	剩余存续期超过397天的浮动利率债券	-	-

5.5 报告期末按摊余成本占基金资产净值比例大小排序的前十名债券投资明细

序号	债券代码	债券名称	债券数量(张)	摊余成本(元)	占基金资产净值比例(%)
1	011530005	15中海运SCP005	100,000	9,996,124.60	3.27

5.6 "影子定价"与"摊余成本法"确定的基金资产净值的偏离

项目	偏离情况
报告期内偏离度的绝对值在0.25(含)-0.5%间的次数	-
报告期内偏离度的最高值	0.0115%
报告期内偏离度的最低值	-0.0816%
报告期内每个工作日偏离度的绝对值的简单平均值	0.0132%

5.7 报告期末按公允价值占基金资产净值比例大小排序的前十名资产支持证券投资明细

注:本基金本报告期末未持有资产支持证券。

5.8 投资组合报告附注

5.8.1

本基金采用"摊余成本法"计价,即计价对象以买入成本列示,按实际利率并考虑其买入时的溢价与折价,在其剩余期限内摊销,每日计提收益。

5.8.2

本报告期内本基金未持有剩余期限小于397天但剩余存续期超过397天的浮动利率债券。

5.8.3 本基金投资的前十名证券的发行主体在本报告期内没有出现被监管部门立案调查,或在报告编制日前一年内受到公开谴责、处罚的情形。

5.8.4 其他资产构成

序号	名称	金额(元)
1	存出保证金	-
2	应收证券清算款	-
3	应收利息	144,502.57
4	应收申购款	18,243.28
5	其他应收款	-
6	待摊费用	-
7	其他	-
8	合计	162,745.85

5.8.5 投资组合报告附注的其他文字描述部分

无。

§6 开放式基金份额变动

单位:份

项目	北信瑞丰宜投宝A	北信瑞丰宜投宝B
报告期期初基金份额总额	1,561,837.74	449,988,480.39
报告期期间基金总申购份额	16,744,853.30	1,313,236,518.33
减:报告期期间基金总赎回份额	16,462,140.99	1,459,520,697.94
报告期期末基金份额总额	1,844,550.05	303,704,300.78

注:上述总申购份额含红利再投资和转换入份额,总赎回份额含转换出份额。

§7 基金管理人运用固有资金投资本基金情况

7.1 基金管理人持有本基金份额变动情况

单位:份

报告期期初管理人持有的本基金份额	14,653,762.38
报告期期间买入/申购总份额	0.00
报告期期间卖出/赎回总份额	0.00
报告期期末管理人持有的本基金份额	14,653,762.38
报告期期末持有的本基金份额占基金总份额比例(%)	13.20

7.2 基金管理人运用固有资金投资本基金交易明细

注:本报告期内,本公司未运用固有资金申购、赎回本基金。

§8 报告期末发起式基金发起资金持有份额情况

项目	持有份额总数	持有份额占基金总份额比例(%)	发起份额总数	发起份额占基金总份额比例(%)	发起份额承诺持有期限
基金管理人固有资金	14,653,762.38	13.20	9,999,200.00	9.01	3年
基金管理人高级管理人员	1,293,552.19	1.17	1,293,552.19	1.17	3年
基金经理等人员	254,451.65	0.23	254,451.65	0.23	3年
基金管理人股东	-	-	-	-	-
其他	-	-	-	-	-
合计	16,201,766.22	-	11,547,203.84	-	-

§9 影响投资者决策的其他重要信息

无。

§10 备查文件目录

10.1 备查文件目录

1、《北信瑞丰宜投宝货币市场基金基金合同》。

2、《北信瑞丰宜投宝货币市场基金招募说明书》。

3、《北信瑞丰宜投宝货币市场基金托管协议》。

4、中国证监会要求的其他文件。

10.2 存放地点

基金管理人和基金托管人的住所,并登载于基金管理人网站www.bxrfund.com。

10.3 查阅方式

投资者可以在开放时间内至基金管理人或基金托管人住所免费查阅,也可登陆基金管理人网站www.bxrfund.com查阅。

北信瑞丰基金管理有限公司
2016年1月21日

北信瑞丰无限互联主题灵活配置混合型发起式证券投资基金

2015 第四季度 报告

2015年12月31日

基金管理人:北信瑞丰基金管理有限公司
基金托管人:中国工商银行股份有限公司
报告送出日期:2016年1月21日

§1 重要提示

基金管理人的董事会及董事保证本报告所载资料不存在虚假记载、误导性陈述或重大遗漏,并对其内容的真实性、准确性和完整性承担个别及连带责任。

基金托管人中国工商银行股份有限公司根据本基金合同规定,于2016年01月19日复核了本报告中的财务指标、净值表现和投资组合报告等内容,保证复核内容不存在虚假记载、误导性陈述或者重大遗漏。

基金管理人承诺以诚实信用、勤勉尽责的原则管理和运用基金资产,但不保证基金一定盈利。

基金的过往业绩并不代表其未来表现。投资有风险,投资者在作出投资决策前应仔细阅读本基金的招募说明书。

本报告中财务资料未经审计。

本报告期自2015年10月1日起至12月31日止。

§2 基金产品概况

基金简称	北信瑞丰无限互联主题灵活配置
交易代码	000886
基金运作方式	契约型开放式
基金合同生效日	2014年12月24日
报告期末基金份额总额	111,016,298.78份
投资目标	本基金通过相对灵活的资产配置,重点投资于有独特商业模式、深刻影响人们生活方式的快速成长的互联网公司,为互联网建设提供基础设施的软件、硬件设备等行业的公司,以及使用互联网技术、互联网工具、互联网思维带动传统产业升级改造的优质上市公司,在严格控制风险的前提下,谋求基金资产的长期、稳定增值。
投资策略	本基金的投资策略分为两个层面:首先,依据基金管理人的大类资产配置策略动态调整基金资产在各大类资产间的分配比例;而后,进行各大类资产中的个股、个券精选。具体由大类资产配置策略、股票投资策略、固定收益类资产投资策略和权证投资策略四部分组成。在严格控制投资组合风险的前提下,动态调整基金资产在各大类资产间的分配比例,力图规避市场风险,提高配置效率。
业绩比较基准	中证800指数收益率×60%+中证综合债券指数收益率×40%
风险收益特征	本基金为混合型基金,具有较高风险、较高预期收益的特征,其风险和预期收益低于股票型基金、高于债券型基金和货币市场基金。
基金管理人	北信瑞丰基金管理有限公司
基金托管人	中国工商银行股份有限公司

§3 主要财务指标和基金净值表现

3.1 主要财务指标

单位:人民币元

主要财务指标	报告期(2015年10月1日 — 2015年12月31日)
1.本期已实现收益	19,157,338.96
2.本期利润	27,072,373.73
3.加权平均基金份额本期利润	0.3474
4.期末基金资产净值	141,867,202.33
5.期末基金份额净值	1.278

注:1、本期已实现收益指基金本期利息收入、投资收益、其他收入(不含公允价值变动收益)扣除相关费用后的余额,本期利润为本期已实现收益加上本期公允价值变动收益。

2、所述基金业绩指标不包括持有人认购或交易基金的各项费用,计入费用后实际收益水平要低于所列数字。

3.2 基金净值表现

3.2.1 本报告期基金份额净值增长率及其与同期业绩比较基准收益率的比较

阶段	净值增长率①	净值增长率标准差②	业绩比较基准收益率③	业绩比较基准收益率标准差④	①-③	②-④
过去三个月	37.57%	1.75%	12.18%	1.03%	25.39%	0.72%

3.2.2 自基金合同生效以来基金累计净值增长率变动及其与同期业绩比较基准收益率变动的比较

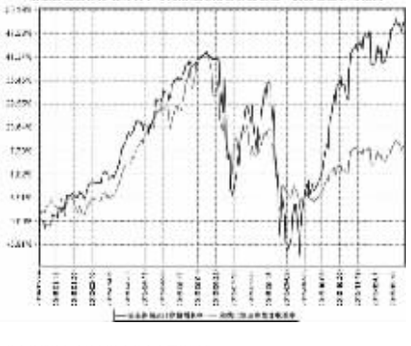

3.3 其他指标

注:本报告期,本基金的投资组合比例符合基金合同的要求。

§4 管理人报告

4.1 基金经理(或基金经理小组)简介

姓名	职务	任本基金的基金经理期限		证券从业年限	说明
		任职日期	离任日期		
于军华	基金经理	2014年9月30日	-	5	CPA,中国人民大学世界经济学硕士毕业。 原国家信息中心经济咨询中心高级项目分析师,宏源证券研究所行业分析师,穗长公司基本面分析,2014年4月加入北信瑞丰基金管理有限公司投资研究部,现任北信瑞丰无限互联灵活配置基金基金经理,北信瑞丰健康生活灵活配置基金基金经理。
高峰	副总经理	2014年5月26日	-	15	北京大学光华管理学院国民经济管理硕士,20年金融从业经验,15年证券投资研究经验。 曾任中国对外经济贸易信托投资公司计划财务部财务科经理,中化总公司财务部综合部经理,中国对外经济贸易信托有限公司资产管理部副总经理、证券业务部总经理、宝盈基金管理有限公司董事,宝盈基金管理有限公司总经理助理,投资部总监、基金经理,公司投委会主席,现任北信瑞丰基金管理有限公司副总经理。

注:1、首任基金经理的"任职日期"为基金合同生效日,非首任基金经理的"任职日期"为根据公司决定确定的聘任日期,基金经理的"离任日期"均为根据公司决定确定的解聘日期;

2、证券从业年限的计算标准及含义遵从《证券业从业人员资格管理办法》的相关规定。

4.2 管理人对报告期内本基金运作遵规守信情况的说明

本报告期内,本基金管理人严格按照《证券投资基金法》及其各项实施准则、本基金基金合同和其他有关法律法规、监管部门的相关规定,依照诚实信用、勤勉尽责的原则管理和运用基金资产,在严格控制投资风险的基础上,为基金份额持有人谋求最大利益,没