北信瑞丰健康生活主题灵活配置混合型证券投资基金

2015 第四季度 报告

2015年12月31日

基金管理人:北信瑞丰基金管理有限公司
基金托管人:中国工商银行股份有限公司
报告送出日期:2016 年 1 月 21 日

§1 重要提示

基金管理人的董事会及董事保证本报告所载资料不存在虚假记载、误导性陈述或重大遗漏,并对其内容的真实性、准确性和完整性承担个别及连带责任。

基金托管人中国工商银行股份有限公司根据本基金合同规定,于 2016 年 01 月 19 日复核了本报告中的财务指标、净值表现和投资组合报告等内容,保证复核内容不存在虚假记载、误导性陈述或者重大遗漏。

基金管理人承诺以诚实信用、勤勉尽责的原则管理和运用基金资产,但不保证基金一定盈利。

基金的过往业绩并不代表其未来表现。投资有风险,投资者在作出投资决策前应仔细阅读本基金的招募说明书。

本报告中财务资料未经审计。

本报告期自 2015 年 10 月 1 日起至 12 月 31 日止。

§2 基金产品概况

基金简称	北信瑞丰健康生活主题灵活配置
交易代码	001056
基金运作方式	契约型开放式
基金合同生效日	2015年 3 月 27 日
报告期末基金份额总额	1,037,250,892.30 份
投资目标	本基金通过相对灵活的资产配置,重点投资于可以代表未来健康生活发展趋势的上市公司,从中挑选三个方向即健康饮食类的农林牧渔、餐饮行业,文明生活类的体育、传媒、公共园林行业,健康辅助类的医疗环保行业,优中选优,在严格控制风险的前提下,谋求基金资产的长期、稳定增值。
投资策略	本基金的投资策略分为两个层面:首先,依据基金管理人的大类资产配置策略动态调整基金资产在各大类资产间的分配比例;而后,进行各大类资产中的个股、个券精选。具体由大类资产配置策略、股票投资策略、固定收益类资产投资策略和权证投资策略四部分组成。在严格控制投资组合风险的前提下,动态调整基金资产在各大类资产间的分配比例,力图规避市场风险,提高配置效率。
业绩比较基准	中证 800 指数收益率×60% + 中证综合债券指数收益率×40%
风险收益特征	本基金为混合型基金,具有较高风险、较高预期收益的特征,其风险和预期收益低于股票型基金、高于债券型基金和货币市场基金。
基金管理人	北信瑞丰基金管理有限公司
基金托管人	中国工商银行股份有限公司

§3 主要财务指标和基金净值表现

3.1 主要财务指标

单位:人民币元

主要财务指标	报告期(2015 年 10 月 1 日 - 2015 年 12 月 31 日)
1.本期已实现收益	-30,421,429.90
2.本期利润	262,479,131.89
3.加权平均基金份额本期利润	0.2418
4.期末基金资产净值	1,034,579,617.78
5.期末基金份额净值	0.997

注:1、本期已实现收益指基金本期利息收入、投资收益、其他收入(不含公允价值变动收益)扣除相关费用后的余额,本期利润为本期已实现收益加上本期公允价值变动收益。

2、所述基金业绩指标不包括持有人认购或交易基金的各项费用,计入费用后实际收益水平要低于所列数字。

3.2 基金净值表现

3.2.1 本报告期基金份额净值增长率及其与同期业绩比较基准收益率的比较

阶段	净值增长率①	净值增长率标准差②	业绩比较基准收益率③	业绩比较基准收益率标准差④	①-③	②-④
过去三个月	31.36%	2.00%	12.18%	1.03%	19.18%	0.97%

3.2.2 自基金合同生效以来基金累计净值增长率变动及其与同期业绩比较基准收益率变动的比较

注:本基金合同生效日期为 2015 年 03 月 27 日,至披露时点本基金成立未满一年。

3.3 其他指标

注:本报告期,本基金的投资组合比例符合基金合同的要求。

§4 管理人报告

4.1 基金经理(或基金经理小组)简介

姓名	职务	任本基金的基金经理期限		证券从业年限	说明
		任职日期	离任日期		
于军华	基金经理	2014年 9 月 30 日	-	5	CPA,中国人民大学世界经济学硕士毕业。原国家信息中心经济咨询中心高级项目分析师,宏源证券研究所行业分析师,擅长公司基本面分析,2014 年 4 月加入北信瑞丰基金管理有限公司投资研究部,现任北信瑞丰无限互联灵活配置基金基金经理,北信瑞丰健康生活灵活配置基金基金经理。
高峰	副总经理	2014年 5 月 26 日	-	15	北京大学光华管理学院国民经济管理硕士,20 年金融从业经验,15 年证券投资研究经验。曾任中国对外经济贸易信托投资公司计划财务部财务科经理,中化总公司财务部综合部经理,中国对外经济贸易信托有限公司资产管理部副总经理,证券业务部总经理,宝盈基金管理有限公司董事,宝盈基金管理有限公司总经理助理、投资部总监,基金经理,公司投委会主席,现任北信瑞丰基金管理有限公司副总经理。

注:1、首任基金经理的"任职日期"为基金合同生效日,非首任基金经理的"任职日期"为根据公司决定确定的聘任日期,基金经理的"离任日期"均为根据公司决定确定的解聘日期;

2、证券从业年限的计算标准及含义遵从《证券业从业人员资格管理办法》的相关规定。

4.2 管理人对报告期内本基金运作遵规守信情况的说明

本报告期内,本基金管理人严格按照《证券投资基金法》及其各项实施准则、本基金基金合同和其他有关法律法规、监管部门的相关规定,依照诚实信用、勤勉尽责的原则管理和运用基金资产,在严格控制投资风险的基础上,为基金份额持有人谋求最大利益,没有损害基金份额持有人利益的行为。

4.3 公平交易专项说明

4.3.1 公平交易制度的执行情况

本报告期内,公司严格执行《公司公平交易管理办法》各项规定,在研究、投资授权与决策、交易执行等各个环节,公平对待旗下所有投资组合,包括公募基金、特定客户资产管理组合等。具体如下:

在投资决策环节,本基金管理人构建了统一的研究平台,为旗下所有投资组合公平地提供研究支持。同时,在投资决策过程中,各基金经理、投资经理严格遵守本基金管理人的各项投资管理制度和投资授权制度,保证各投资组合的独立投资决策机制。

在交易执行环节,本基金管理人实行集中交易制度,按照"时间优先、价格优先、比例分配、综合平衡"的原则,确保各投资组合享有公平的交易执行机会。

在事后监控环节,本基金管理人定期对股票交易情况进行分析,并出具公平交易执行情况分析报告;另外,本基金管理人还对公平交易制度的遵守和相关业务流程的执行情况进行定期和不定期的检查,并对发现的问题进行及时报告。

综上所述,本基金管理人在本报告期内严格执行了公平交易制度的相关规定。

4.3.2 异常交易行为的专项说明

本报告期内,未发现本基金有可能导致不公平交易和利益输送的异常交易行为。

4.4 报告期内基金投资策略和运作分析

第四季度市场在三季度大幅下跌后呈现企稳反弹的格局,中小板和创业板反弹力度明显强于主板,这也印证了我们在三季报中的判断,优质成长股逐步进入价值投资区间,市场的下跌更多的意味着机会,而不是风险。第四季度,我们在三季度加大成长股配置的基础上,继续保持了较高的股票投资比例,基金业绩也有相应的表现,全季显著跑赢比较基准。接近年底,由于中小板和创业板反弹过快,我们适当调整了投资组合,增加了部分低估值、股价在底部区域,业绩确定性强的投资品种。

4.5 报告期内基金的业绩表现

本报告期本基金净值增长率 31.36%,波动率 2.00%,业绩比较基准收益率 12.18%,波动率 1.03%。

4.6 报告期内基金持有人数或基金资产净值预警说明

无。

§5 投资组合报告

5.1 报告期末基金资产组合情况

序号	项目	金额(元)	占基金总资产的比例(%)
1	权益投资	807,496,809.84	77.53
	其中:股票	807,496,809.84	77.53
2	基金投资	-	-
3	固定收益投资	-	-
	其中:债券	-	-
	资产支持证券	-	-
4	贵金属投资	-	-
5	金融衍生品投资	-	-
6	买入返售金融资产	150,000,000.00	14.40
	其中:买断式回购的买入返售金融资产	-	-
7	银行存款和结算备付金合计	81,840,728.87	7.86
8	其他资产	2,224,943.36	0.21
9	合计	1,041,562,482.07	100.00

5.2 报告期末按行业分类的股票投资组合

5.2.1 报告期末按行业分类的境内股票投资组合

代码	行业类别	公允价值(元)	占基金资产净值比例(%)
A	农、林、牧、渔业	82,886,494.14	8.01
B	采矿业	-	-
C	制造业	510,570,191.12	49.35
D	电力、热力、燃气及水生产和供应业	12,236,357.40	1.18
E	建筑业	18,685.00	0.00
F	批发和零售业	120,765,486.06	11.67
G	交通运输、仓储和邮政业	-	-
H	住宿和餐饮业	-	-
I	信息传输、软件和信息技术服务业	77,007,120.24	7.44
J	金融业	-	-
K	房地产业	-	-
L	租赁和商务服务业	-	-
M	科学研究和技术服务业	-	-
N	水利、环境和公共设施管理业	4,012,475.88	0.39
O	居民服务、修理和其他服务业	-	-
P	教育	-	-
Q	卫生和社会工作	-	-
R	文化、体育和娱乐业	-	-
S	综合	-	-
	合计	807,496,809.84	78.05

注:以上行业分类以 2015 年 12 月 31 日的证监会行业分类标准为依据。

5.2.2 报告期末按行业分类的沪港通投资股票投资组合

注:本基金本报告期未持有沪港通投资股票。

5.3 报告期末按公允价值占基金资产净值比例大小排序的前十名股票投资明细

序号	股票代码	股票名称	数量(股)	公允价值(元)	占基金资产净值比例(%)
1	002653	海思科	2,550,038	55,820,331.82	5.40
2	000915	山大华特	1,350,061	47,468,144.76	4.59
3	000503	海虹控股	1,390,076	46,553,645.24	4.50
4	600332	白云山	1,500,000	45,405,000.00	4.39
5	600276	恒瑞医药	900,000	44,208,000.00	4.27
6	601607	上海医药	2,200,000	43,802,000.00	4.23
7	002038	双鹭药业	1,300,052	43,551,742.00	4.21
8	600881	亚泰集团	5,884,901	42,606,683.24	4.12
9	300006	莱美药业	958,546	38,341,840.00	3.71
10	600521	华海药业	1,326,787	33,687,121.93	3.26

5.4 报告期末按债券品种分类的债券投资组合

注:本基金本报告期末未持有债券。

5.5 报告期末按公允价值占基金资产净值比例大小排序的前五名债券投资明细

注:本基金本报告期末未持有债券。

5.6 报告期末按公允价值占基金资产净值比例大小排序的前十名资产支持证券投资明细

注:本基金本报告期末未持有资产支持证券。

5.7 报告期末按公允价值占基金资产净值比例大小排序的前五名贵金属投资明细

注:本基金本报告期末未持有贵金属。

5.8 报告期末按公允价值占基金资产净值比例大小排序的前五名权证投资明细

注:本基金本报告期末未持有权证。

5.9 报告期末本基金投资的股指期货交易情况说明

5.9.1 报告期末本基金投资的股指期货持仓和损益明细

注:(1)本基金本报告期末未持有股指期货。

(2)本基金本报告期内未进行股指期货交易。

5.9.2 本基金投资股指期货的投资政策

本基金投资范围未包括股指期货,无相关投资政策。

5.10 报告期末本基金投资的国债期货交易情况说明

5.10.1 本期国债期货投资政策

本基金投资范围未包括国债期货,无相关投资政策。

5.10.2 报告期末本基金投资的国债期货持仓和损益明细

注:(1)本基金本报告期末未持有国债期货。

(2)本基金本报告期内未进行国债期货交易。

5.10.3 本期国债期货投资评价

本基金报告期内未参与国债期货投资,无相关投资评价。

5.11 投资组合报告附注

5.11.1 其他资产构成

序号	名称	金额(元)
1	存出保证金	1,721,077.82
2	应收证券清算款	465,862.83
3	应收股利	-
4	应收利息	36,005.71
5	应收申购款	1,997.00
6	其他应收款	-
7	待摊费用	-
8	其他	-
9	合计	2,224,943.36

5.11.2 报告期末持有的处于转股期的可转换债券明细

注:本基金本报告期末未持有处于转股期的可转换债券。

5.11.3 报告期末前十名股票中存在流通受限情况的说明

注:报告期末前十名股票中无流通受限情况。

5.11.4 投资组合报告附注的其他文字描述部分

由于计算中四舍五入的原因,本报告分项之和与合计项之间可能存在尾差。

§6 开放式基金份额变动

单位:份

报告期期初基金份额总额	1,112,179,825.30
报告期期间基金总申购份额	7,999,103.21
减:报告期期间基金总赎回份额	82,928,036.21
报告期期间基金拆分变动份额(份额减少以"-"填列)	-
报告期期末基金份额总额	1,037,250,892.30

注:总申购份额含转换入份额,总赎回份额含转换出份额。

§7 基金管理人运用固有资金投资本基金情况

7.1 基金管理人持有本基金份额变动情况

单位:份

报告期期初管理人持有的本基金份额	20,541,128.60
报告期期间买入/申购总份额	-
报告期期间卖出/赎回总份额	-
报告期期末管理人持有的本基金份额	20,541,128.60
报告期期末持有的本基金份额占基金总份额比例(%)	1.98

7.2 基金管理人运用固有资金投资本基金交易明细

注:本报告期内,本公司未运用固有资金申购、赎回或买卖本基金。

§8 影响投资者决策的其他重要信息

注:无。

§9 备查文件目录

9.1 备查文件目录

1、《北信瑞丰健康生活主题灵活配置混合型发起式证券投资基金基金合同》。

2、《北信瑞丰健康生活主题灵活配置混合型发起式证券投资基金招募说明书》。

3、《北信瑞丰健康生活主题灵活配置混合型发起式证券投资基金托管协议》。

4、中国证监会要求的其他文件。

9.2 存放地点

基金管理人和基金托管人的住所,并登载于基金管理人网站 www.bxrfund.com。

9.3 查阅方式

投资者可以在开放时间内至基金管理人或基金托管人住所免费查阅,也可登陆基金管理人网站 www.bxrfund.com 查阅。

北信瑞丰基金管理有限公司
2016 年 1 月 21 日

北信瑞丰平安中国主题灵活配置混合型证券投资基金

2015 第四季度 报告

2015年12月31日

基金管理人:北信瑞丰基金管理有限公司
基金托管人:北京银行股份有限公司
报告送出日期:2016 年 1 月 21 日

§1 重要提示

基金管理人的董事会及董事保证本报告所载资料不存在虚假记载、误导性陈述或重大遗漏,并对其内容的真实性、准确性和完整性承担个别及连带责任。

基金托管人北京银行股份有限公司根据本基金合同规定,于 2016 年 01 月 18 日复核了本报告中的财务指标、净值表现和投资组合报告等内容,保证复核内容不存在虚假记载、误导性陈述或者重大遗漏。

基金管理人承诺以诚实信用、勤勉尽责的原则管理和运用基金资产,但不保证基金一定盈利。

基金的过往业绩并不代表其未来表现。投资有风险,投资者在作出投资决策前应仔细阅读本基金的招募说明书。

本报告中财务资料未经审计。

本报告期自 2015 年 10 月 1 日起至 12 月 31 日止。

§2 基金产品概况

基金简称	北信瑞丰平安中国主题灵活配置
交易代码	001154
基金运作方式	契约型开放式
基金合同生效日	2015年 5 月 5 日
报告期末基金份额总额	151,718,651.12 份
投资目标	本基金通过相对灵活的资产配置,重点投资于可以代表未来平安中国发展趋势的上市公司,包括国防安全类的航天、航空、航海、核能、高端装备行业,信息安全类的通信、软件、芯片电子等行业,社会安全的安防监控类行业,以及其他涉及平安中国范畴的行业如能源安全、粮食安全、生态安全等。优中选优,在严格控制风险的前提下,谋求基金资产的长期、稳定增值。
投资策略	本基金的投资策略分为两个层面:首先,依据基金管理人的大类资产配置策略动态调整基金资产在各大类资产间的分配比例;而后,进行各大类资产中的个股、个券精选。具体由大类资产配置策略、股票投资策略、固定收益类资产投资策略和权证投资策略四部分组成。在严格控制投资组合风险的前提下,动态调整基金资产在各大类资产间的分配比例,力图规避市场风险,提高配置效率。
业绩比较基准	中证 800 指数收益率×60% + 中证综合债券指数收益率×40%
风险收益特征	本基金为混合型基金,具有较高风险、较高预期收益的特征,其预期风险和预期收益低于股票型基金、高于债券型基金和货币市场基金。
基金管理人	北信瑞丰基金管理有限公司
基金托管人	北京银行股份有限公司

§3 主要财务指标和基金净值表现

3.1 主要财务指标

单位:人民币元

主要财务指标	报告期(2015 年 10 月 1 日 - 2015 年 12 月 31 日)
1.本期已实现收益	20,852,834.41
2.本期利润	61,622,527.62
3.加权平均基金份额本期利润	0.3311
4.期末基金资产净值	179,565,108.49
5.期末基金份额净值	1.184

注:1、本期已实现收益指基金本期利息收入、投资收益、其他收入(不含公允价值变动收益)扣除相关费用后的余额,本期利润为本期已实现收益加上本期公允价值变动收益。

2、所述基金业绩指标不包括持有人认购或交易基金的各项费用,计入费用后实际收益水平要低于所列数字。

3.2 基金净值表现

3.2.1 本报告期基金份额净值增长率及其与同期业绩比较基准收益率的比较

阶段	净值增长率①	净值增长率标准差②	业绩比较基准收益率③	业绩比较基准收益率标准差④	①-③	②-④
过去三个月	33.48%	1.59%	12.18%	1.03%	21.30%	0.56%

3.2.2 自基金合同生效以来基金累计净值增长率变动及其与同期业绩比较基准收益率变动的比较

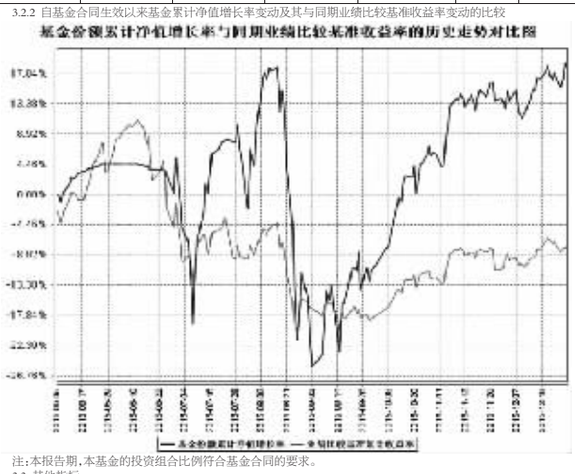

注:本报告期,本基金的投资组合比例符合基金合同的要求。

3.3 其他指标

§4 管理人报告

4.1 基金经理(或基金经理小组)简介

姓名	职务	任本基金的基金经理期限		证券从业年限	说明
		任职日期	离任日期		
于军华	基金经理	2014年 9 月 30 日	-	5	CPA,中国人民大学世界经济学硕士毕业。原国家信息中心经济咨询中心高级项目分析师,宏源证券研究所行业分析师,擅长公司基本面分析,2014 年 4 月加入北信瑞丰基金管理有限公司投资研究部,现任北信瑞丰无限互联灵活配置基金基金经理,北信瑞丰健康生活灵活配置基金基金经理。
高峰	副总经理	2014年 5 月 26 日	-	15	北京大学光华管理学院国民经济管理硕士,20 年金融从业经验,15 年证券投资研究经验。曾任中国对外经济贸易信托投资公司计划财务部财务科经理,中化总公司财务部综合部经理,中国对外经济贸易信托有限公司资产管理部副总经理,证券业务部总经理,宝盈基金管理有限公司董事,宝盈基金管理有限公司总经理助理、投资部总监,基金经理,公司投委会主席,现任北信瑞丰基金管理有限公司副总经理。

4.2 管理人对报告期内本基金运作遵规守信情况的说明

本报告期内,本基金管理人严格按照《证券投资基金法》及其各项实施准则、本基金基金合同和其他有关法律法规、监管部门的相关规定,依照诚实信用、勤勉尽责的原则管理和运用基金资产,在严格控制投资风险的基础上,为基金份额持有人谋求最大利益,没有损害基金份额持有人利益的行为。

4.3 公平交易专项说明

4.3.1 公平交易制度的执行情况

本报告期内,公司严格执行《公司公平交易管理办法》各项规定,在研究、投资授权与决策、交易执行等各个环节,公平对待旗下所有投资组合,包括公募基金、特定客户资产管理组合等。具体如下:

在投资决策环节,本基金管理人构建了统一的研究平台,为旗下所有投资组合公平地提供研究支持。同时,在投资决策过程中,各基金经理、投资经理严格遵守本基金管理人的各项投资管理制度和投资授权制度,保证各投资组合的独立投资决策机制。

在交易执行环节,本基金管理人实行集中交易制度,按照"时间优先、价格优先、比例分配、综合平衡"的原则,确保各投资组合享有公平的交易执行机会。

在事后监控环节,本基金管理人定期对股票交易情况进行分析,并出具公平交易执行情况分析报告;另外,本基金管理人还对公平交易制度的遵守和相关业务流程的执行情况进行定期和不定期的检查,并对发现的问题进行及时报告。

综上所述,本基金管理人在本报告期内严格执行了公平交易制度的相关规定。

4.3.2 异常交易行为的专项说明

本报告期内,未发现本基金有可能导致不公平交易和利益输送的异常交易行为。

4.4 报告期内基金投资策略和运作分析

第四季度市场在三季度大幅下跌后呈现企稳反弹的格局,中小板和创业板反弹力度明显强于主板,这也印证了我们在三季报中的判断,优质成长股逐步进入价值投资区间,市场的下跌更多的意味着机会,而不是风险。第四季度,我们在三季度加大成长股配置的基础上,继续保持了较高的股票投资比例,并在国防安全和信息安全两个子主题之间的轮动中把握了一定机会,基金业绩也有相应的表现,全季显著跑赢比较基准,并在 12 月超过 6 月份市场高点时的净值,创出全年新高。接近年底,由于中小板和创业板反弹过快,我们适当调整了投资组合,增加了部分低估值、股价在底部区域,业绩确定性强的投资品种。

4.5 报告期内基金的业绩表现

本报告期本基金净值增长率 33.48%,波动率 1.59%,业绩比较基准收益率 12.18%,波动率 1.03%。

4.6 报告期内基金持有人数或基金资产净值预警说明

无。

§5 投资组合报告

5.1 报告期末基金资产组合情况

序号	项目	金额(元)	占基金总资产的比例(%)
1	权益投资	134,273,950.71	71.82
	其中:股票	134,273,950.71	71.82
2	基金投资	-	-
3	固定收益投资	-	-
	其中:债券	-	-
	资产支持证券	-	-
4	贵金属投资	-	-
5	金融衍生品投资	-	-
6	买入返售金融资产	30,000,000.00	16.05
	其中:买断式回购的买入返售金融资产	-	-
7	银行存款和结算备付金合计	14,676,698.54	7.85
8	其他资产	8,017,497.05	4.29
9	合计	186,968,146.30	100.00

5.2 报告期末按行业分类的股票投资组合

5.2.1 报告期末按行业分类的境内股票投资组合

代码	行业类别	公允价值(元)	占基金资产净值比例(%)
A	农、林、牧、渔业	-	-
B	采矿业	11,962,600.00	6.66
C	制造业	110,145,124.21	61.34
D	电力、热力、燃气及水生产和供应业	-	-
E	建筑业	-	-
F	批发和零售业	-	-
G	交通运输、仓储和邮政业	-	-
H	住宿和餐饮业	-	-
I	信息传输、软件和信息技术服务业	12,166,226.50	6.78
J	金融业	-	-
K	房地产业	-	-
L	租赁和商务服务业	-	-
M	科学研究和技术服务业	-	-
N	水利、环境和公共设施管理业	-	-
O	居民服务、修理和其他服务业	-	-
P	教育	-	-
Q	卫生和社会工作	-	-
R	文化、体育和娱乐业	-	-
S	综合	-	-
	合计	134,273,950.71	74.78

注:以上行业分类以 2015 年 12 月 31 日的证监会行业分类标准为依据。

5.2.2 报告期末按行业分类的沪港通投资股票投资组合

注:本基金本报告期未持有沪港通投资股票。

5.3 报告期末按公允价值占基金资产净值比例大小排序的前十名股票投资明细

序号	股票代码	股票名称	数量(股)	公允价值(元)	占基金资产净值比例(%)
1	000697	炼石有色	430,000	11,962,600.00	6.66
2	600198	大唐电信	430,013	10,608,420.71	5.91
3	600399	抚顺特钢	1,000,000	9,370,000.00	5.22
4	600282	*ST南钢	2,800,000	8,876,000.00	4.94
5	600118	中国卫星	208,520	8,870,440.80	4.94
6	000922	佳电股份	680,000	8,860,400.00	4.93
7	300353	东土科技	330,000	8,052,000.00	4.48
8	600343	航天动力	310,000	7,926,700.00	4.41
9	600685	中船防务	197,200	7,826,868.00	4.36
10	600372	中航电子	270,000	6,650,100.00	3.70

5.4 报告期末按债券品种分类的债券投资组合

注:本基金本报告期末未持有债券。

5.5 报告期末按公允价值占基金资产净值比例大小排序的前五名债券投资明细

注:本基金本报告期末未持有债券。

5.6 报告期末按公允价值占基金资产净值比例大小排序的前十名资产支持证券投资明细

注:本基金本报告期末未持有资产支持证券。

5.7 报告期末按公允价值占基金资产净值比例大小排序的前五名贵金属投资明细

注:本基金本报告期末未持有贵金属。

5.8 报告期末按公允价值占基金资产净值比例大小排序的前五名权证投资明细

注:本基金本报告期末未持有权证。

5.9 报告期末本基金投资的股指期货交易情况说明

5.9.1 报告期末本基金投资的股指期货持仓和损益明细

注:本基金报告期内未参与股指期货投资。

5.9.2 本基金投资股指期货的投资政策

本基金投资范围未包括股指期货,无相关投资政策。

5.10 报告期末本基金投资的国债期货交易情况说明

5.10.1 本期国债期货投资政策

本基金投资范围未包括国债期货,无相关投资政策。

5.10.2 报告期末本基金投资的国债期货持仓和损益明细

注:(1)本基金本报告期末未持有国债期货。

(2)本基金本报告期内未进行国债期货交易。

5.10.3 本期国债期货投资评价

本基金报告期内未参与国债期货投资,无相关投资评价。

5.11 投资组合报告附注

5.11.1

本基金投资的前十名证券的发行主体在本报告期内没有出现被监管部门立案调查,或在报告编制日前一年内受到公开谴责、处罚的情形。

5.11.2

本基金投资的前十名证券没有超出基金合同规定的备选证券库。

5.11.3 其他资产构成

序号	名称	金额(元)
1	存出保证金	1,452,171.40
2	应收证券清算款	6,441,845.29
3	应收股利	-
4	应收利息	11,070.80
5	应收申购款	112,409.56
6	其他应收款	-
7	待摊费用	-
8	其他	-
9	合计	8,017,497.05

5.11.4 报告期末持有的处于转股期的可转换债券明细

注:本基金本报告期末未持有处于转股期的可转换债券。

5.11.5 报告期末前十名股票中存在流通受限情况的说明

序号	股票代码	股票名称	流通受限部分的公允价值(元)	占基金资产净值比例(%)	流通受限情况说明
1	600282	*ST南钢	8,876,000.00	4.94	筹划非公开发行A股股票事项

注:本基金截至 2015 年 12 月 31 日止持有以上因公布的重大事项可能产生重大影响而被暂时停牌的股票,该类股票将在所公布事项的重大影响消除后,经交易所批准复牌。

5.11.6 投资组合报告附注的其他文字描述部分

无。

§6 开放式基金份额变动

单位:份

报告期期初基金份额总额	225,552,339.39
报告期期间基金总申购份额	18,822,463.34
减:报告期期间基金总赎回份额	92,656,151.61
报告期期间基金拆分变动份额(份额减少以"-"填列)	-
报告期期末基金份额总额	151,718,651.12

注:总申购份额含转换入份额,总赎回份额含转换出份额。

§7 基金管理人运用固有资金投资本基金情况

7.1 基金管理人持有本基金份额变动情况

注:本报告期内,本公司未运用固有资金申购、赎回或买卖本基金。

7.2 基金管理人运用固有资金投资本基金交易明细

注:本报告期内,本公司未运用固有资金申购、赎回或买卖本基金。

§8 影响投资者决策的其他重要信息

无。

§9 备查文件目录

9.1 备查文件目录

1、《北信瑞丰平安中国主题灵活配置混合型证券投资基金基金合同》。

2、《北信瑞丰平安中国主题灵活配置混合型证券投资基金招募说明书》。

3、《北信瑞丰平安中国主题灵活配置混合型证券投资基金托管协议》。

4、中国证监会要求的其他文件。

9.2 存放地点

基金管理人和基金托管人的住所,并登载于基金管理人网站 www.bxrfund.com。

9.3 查阅方式

投资者可以在开放时间内至基金管理人或基金托管人住所免费查阅,也可登陆基金管理人网站 www.bxrfund.com 查阅。

北信瑞丰基金管理有限公司
2016 年 1 月 21 日

北信瑞丰稳定收益债券型证券投资基金

2015 第四季度 报告

2015年12月31日

基金管理人:北信瑞丰基金管理有限公司
基金托管人:华夏银行股份有限公司
报告送出日期:2016 年 1 月 21 日

§1 重要提示

基金管理人的董事会及董事保证本报告所载资料不存在虚假记载、误导性陈述或重大遗漏,并对其内容的真实性、准确性和完整性承担个别及连带责任。

基金托管人华夏银行股份有限公司根据本基金合同规定,于 2016 年 1 月 15 日复核了本报告中的财务指标、净值表现和投资组合报告等内容,保证复核内容不存在虚假记载、误导性陈述或者重大遗漏。

基金管理人承诺以诚实信用、勤勉尽责的原则管理和运用基金资产,但不保证基金一定盈利。

基金的过往业绩并不代表其未来表现。投资有风险,投资者在作出投资决策前应仔细阅读本基金的招募说明书。

本报告中财务资料未经审计。

本报告期自 2015 年 10 月 1 日起至 12 月 31 日止。

§2 基金产品概况

基金简称	北信瑞丰稳定收益	
交易代码	000744	
基金运作方式	契约型开放式	
基金合同生效日	2014年 8 月 27 日	
报告期末基金份额总额	1,465,514,929.40 份	
投资目标	本基金在严格控制风险的基础上,力求获得高于业绩比较基准的投资收益。	
投资策略	本基金采取信用债投资策略、收益率曲线策略、杠杆放大策略、资产支持证券投资策略,在严格控制风险的前提下,实现风险和收益的最佳配比。	
业绩比较基准	中债信用债总指数(财富)	
风险收益特征	本基金为债券型基金,其长期平均预期风险和预期收益率低于股票基金、混合基金,高于货币市场基金。	
基金管理人	北信瑞丰基金管理有限公司	
基金托管人	华夏银行股份有限公司	
下属分级基金的基金简称	北信瑞丰稳定收益 A	北信瑞丰稳定收益 C
下属分级基金的交易代码	000744	000745
报告期末下属分级基金的份额总额	898,260,447.15 份	567,254,482.25 份

§3 主要财务指标和基金净值表现

3.1 主要财务指标

单位:人民币元

主要财务指标	报告期(2015 年 10 月 1 日 - 2015 年 12 月 31 日)	
	北信瑞丰稳定收益 A	北信瑞丰稳定收益 C
1.本期已实现收益	32,684,222.73	18,153,130.24
2.本期利润	27,103,381.80	14,981,884.04
3.加权平均基金份额本期利润	0.0172	0.0154
4.期末基金资产净值	935,597,951.90	590,791,235.11
5.期末基金份额净值	1.042	1.041

注:1、本期已实现收益指基金本期利息收入、投资收益、其他收入(不含公允价值变动收益)扣除相关费用后的余额,本期利润为本期已实现收益加上本期公允价值变动收益。

2、所述基金业绩指标不包括持有人认购或交易基金的各项费用,计入费用后实际收益水平要低于所列数字。

3.2 基金净值表现

3.2.1 本报告期基金份额净值增长率及其与同期业绩比较基准收益率的比较

北信瑞丰稳定收益 A

阶段	净值增长率①	净值增长率标准差②	业绩比较基准收益率③	业绩比较基准收益率标准差④	①-③	②-④
过去三个月	1.82%	0.07%	2.53%	0.06%	-0.71%	0.01%

北信瑞丰稳定收益 C

阶段	净值增长率①	净值增长率标准差②	业绩比较基准收益率③	业绩比较基准收益率标准差④	①-③	②-④
过去三个月	1.62%	0.07%	2.53%	0.06%	-0.91%	0.01%

3.2.2 自基金合同生效以来基金累计净值增长率变动及其与同期业绩比较基准收益率变动的比较

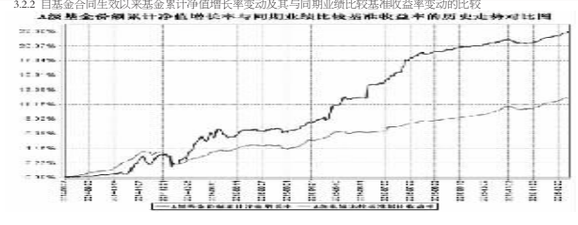

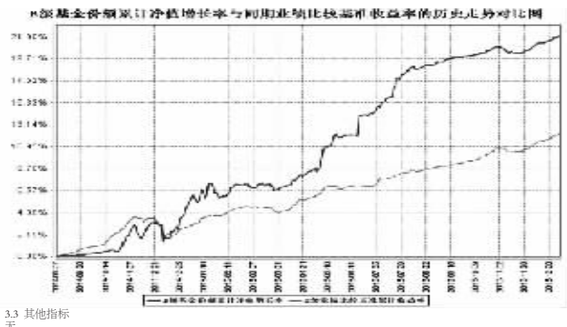

3.3 其他指标

无。

§4 管理人报告

4.1 基金经理(或基金经理小组)简介

姓名	职务	任本基金的基金经理期限		证券从业年限	说明
		任职日期	离任日期		
王靖	基金经理	2014年 8 月 27 日	-	8	王靖先生,澳大利亚国立大学财务管理硕士,对外经济贸易大学经济学学士,注册金融分析师(CFA),8 年证券或基金从业资历。曾就职于毕马威华振会计事务所、华夏基金管理有限公司基金运作部、华融证券股份有限公司资产管理部、国盛证券有限责任公司资产管理总部,曾任华融稳健成长 1 号集合资产管理计划投资主办人。2014 年 5 月加盟北信瑞丰基金管理公司,任北信瑞丰