华泰柏瑞沪深300交易型开放式指数证券投资基金

2015 第四季度 报告

2015年12月31日

基金管理人:华泰柏瑞基金管理有限公司
基金托管人:中国工商银行股份有限公司
报告送出日期:2016年1月21日

§1 重要提示

基金管理人的董事会及董事保证本报告所载资料不存在虚假记载、误导性陈述或重大遗漏,并对其内容的真实性、准确性和完整性承担个别及连带责任。

基金托管人中国工商银行股份有限公司根据本基金合同规定,于2016年1月20日复核了本报告中的财务指标、净值表现和投资组合报告等内容,保证复核内容不存在虚假记载、误导性陈述或者重大遗漏。

基金管理人承诺以诚实信用、勤勉尽责的原则管理和运用基金资产,但不保证基金一定盈利。

基金的过往业绩并不代表其未来表现。投资有风险,投资者在作出投资决策前应仔细阅读本基金的招募说明书。

本报告中的财务资料未经审计。

本报告期自2015年10月1日起至2015年12月31日止。

§2 基金产品概况

基金简称	华泰柏瑞沪深300ETF
交易代码	510300
基金运作方式	交易型开放式
基金合同生效日	2012年5月4日
报告期末基金份额总额	5,777,587,690.00份
投资目标	紧密跟踪标的指数表现,追求跟踪偏离度和跟踪误差的最小化。
投资策略	本基金主要采取完全复制法,即完全按照标的指数的成份股组成及其权重构建基金股票投资组合,并根据标的指数成份股及其权重的变动进行相应调整,但在因特殊情况(如流动性不足)导致无法获得足够数量的股票时,基金管理人将运用其他合理的投资方法构建本基金的实际投资组合,追求尽可能贴近目标指数的表现。
业绩比较基准	沪深300指数
风险收益特征	本基金属于股票型基金中的指数型基金,股票最低仓位为95%,并采用完全复制的被动式投资策略;一方面,相对于混合基金、债券基金与货币市场基金而言,其风险和收益较高,属于股票型基金中高风险、高收益的产品;另一方面,相对于采用抽样复制的指数型基金而言,其风险和收益特征将更能与标的指数保持基本一致。
基金管理人	华泰柏瑞基金管理有限公司
基金托管人	中国工商银行股份有限公司

§3 主要财务指标和基金净值表现

3.1 主要财务指标

单位:人民币元

主要财务指标	报告期(2015年10月1日-2015年12月31日)
1.本期已实现收益	-160,037,796.94
2.本期利润	3,461,964,008.29
3.加权平均基金份额本期利润	0.5533
4.期末基金资产净值	21,857,224,600.35
5.期末基金份额净值	3.7831

注:1、上述基金业绩指标不包括持有人认购或交易基金的各项费用,计入费用后实际收益水平要低于所列数字。

2、本期已实现收益指基金本期利息收入、投资收益、其他收入(不含公允价值变动收益)扣除相关费用后的余额,本期利润为本期已实现收益加上本期公允价值变动收益。

3、本基金于2012年5月11日建仓完毕并进行了基金份额折算,折算比例为0.37094933,期末还原后基金份额累计净值=(期末基金份额净值+基金份额累计分红金额)×折算比例,该净值可反映投资者在认购期以份额面值1.00元购买沪深300ETF后的实际份额净值变动情况。

3.2 基金净值表现

3.2.1 本报告期基金份额净值增长率及其与同期业绩比较基准收益率的比较

阶段	净值增长率①	净值增长率标准差②	业绩比较基准收益率③	业绩比较基准收益率标准差④	①-③	②-④
过去三个月	16.41%	1.66%	16.49%	1.67%	-0.08%	-0.01%

3.2.2 自基金合同生效以来基金累计净值增长率变动及其与同期业绩比较基准收益率变动的比较

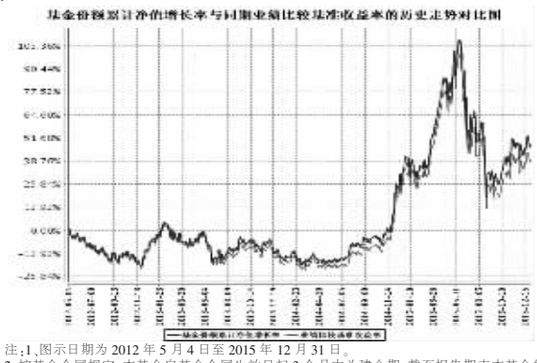

注:1、图示日期为2012年5月4日至2015年12月31日。

2、按基金合同规定,本基金自基金合同生效日起3个月内为建仓期,截至报告期末本基金的各项投资比例已达到基金合同第十三部分(二)投资范围中规定的比例,即投资于指数成份股、备选成份股的比例不低于基金资产净值的95%。

§4 管理人报告

4.1 基金经理(或基金经理小组)简介

姓名	职务	任本基金的基金经理期限		证券从业年限	说明
		任职日期	离任日期		
柳军	本基金的基金经理、指数投资部总监	2012年5月4日	-	14年	柳军,14年证券(基金)从业经历,复旦大学财务管理硕士,2000年至2001年在上海汽车集团财务有限公司从事财务工作,2001年至2004年任华安基金管理有限公司高级基金核算员,2004年7月起加入本公司,历任基金事务部总监、基金经理助理,2009年6月起任华泰柏瑞(原友邦华泰)上证红利交易型开放式指数基金基金经理,2010年10月1日起任华泰柏瑞指数投资部副总监,2011年1月起担任华泰柏瑞上证中小盘ETF及华泰柏瑞上证中小盘ETF联接基金基金经理,2012年5月起担任华泰柏瑞沪深300ETF及华泰柏瑞沪深300ETF联接基金基金经理,2015年2月起任华泰柏瑞指数投资部总监,2015年5月起任华泰柏瑞中证500ETF及华泰柏瑞中证500ETF联接基金的基金经理。

4.2 管理人对报告期内本基金运作遵规守信情况的说明

报告期内本基金的运作符合相关法律、法规以及基金合同的约定,不存在损害基金持有人利益的行为。

4.3 公平交易专项说明

4.3.1 公平交易制度的执行情况

报告期内,本基金管理人根据《证券投资基金管理公司公平交易制度指导意见》的要求,通过科学完善的制度及流程,从事前、事中和事后等环节严格控制不同基金之间可能的利益输送。首先投资部和研究部通过规范的决策流程来确保公平对待不同投资组合。其次交易部对投资指令的合规性、有效性及合理性进行独立审核,在交易过程中启用投资交易系统中的公平交易模块,确保公平交易的实施。同时,风险管理部对报告期内的交易进行日常监控和分析评估。本报告期内,上述公平交易制度总体执行情况良好。

4.3.2 异常交易行为的专项说明

报告期内未发现本基金存在异常交易行为。本报告期内无下列情况:所有投资组合参与的交易所公开竞价同日反向交易成交较少的单边交易量超过该证券当日成交量的5%。

4.4 报告期内基金的投资策略和业绩表现说明

4.4.1 报告期内基金投资策略和运作分析

经历巨幅震荡的A股在四季度逐步回复,创业板首先迎来反弹。国庆假日后,在美联储推迟加息的影响下,沪深300指数大涨。四季度,沪深300指数涨幅16.48%,中证500指数涨幅24.40%,创业板指数上涨30.32%。经过十月和十一月围绕十三五规划的预期炒作之后,市场结构性行情得到了充分的发挥,由于临近年底加上12月美联储加息,人民币汇率走低,市场展开了震荡休整的行情。我们严格按照基金合同的规定,紧密跟踪业绩基准、跟踪偏离最小化的投资策略进行被动投资。本报告期内,本基金的累计跟踪偏离为-0.08%,日均跟踪偏离度的绝对值为0.001%,期间日跟踪误差为0.02%,较好地实现了本基金的投资目标。

4.4.2 报告期内基金的业绩表现

截至本报告期末,本基金份额净值为3.7831元,还原后基金份额累计净值为1.4464元,本报告期内基金份额净值上涨16.41%,本基金的业绩比较基准上涨16.49%。

4.5 管理人对宏观经济、证券市场及行业走势的简要展望

从各项宏观数据看,经济继续下滑,企稳迹象短期难现。展望2016-2017年,整体经济增速仍将持续下滑,在政府稳增长的思路下,需求端将保持平稳下行,GDP增速将进一步放缓到6.5%。

目前我国处于社会结构变化、存量资金面临再配置阶段。在钱多、经济弱、政府积极利用资本市场为转型服务的确定性前提下,行情的系统性风险不大。

一方面,从风险收益角度,2016配置高分红、低估值品种更佳。另一方面,从行业角度, 基于"立新+破旧"思路,优选投资标的,耐心布局。

本基金将继续严格遵守跟踪偏离最小化的被动投资策略, 从而为基金投资人谋求与标的指数基本一致的投资回报。

4.6 报告期内基金持有人数或基金资产净值预警说明

无。

§5 投资组合报告

5.1 报告期末基金资产组合情况

序号	项目	金额(元)	占基金总资产的比例(%)
1	权益投资	21,677,714,064.99	98.55
	其中:股票	21,677,714,064.99	98.55
2	固定收益投资	-	-
	其中:债券	-	-
	资产支持证券	-	-
3	贵金属投资	-	-
4	金融衍生品投资	-	-
5	买入返售金融资产	-	-
	其中:买断式回购的买入返售金融资产	-	-
6	银行存款和结算备付金合计	303,431,841.53	1.38
7	其他资产	14,533,187.20	0.07
8	合计	21,995,679,093.72	100.00

注:上述股票投资包括可退替代款估值增值。

5.2 报告期末按行业分类的股票投资组合

代码	行业类别	公允价值(元)	占基金资产净值比例(%)
A	农、林、牧、渔业	18,168,766.56	0.08
B	采矿业	690,441,316.86	3.16
C	制造业	6,999,285,174.61	32.02
D	电力、热力、燃气及水生产和供应业	888,184,599.28	4.06
E	建筑业	834,318,528.50	3.82
F	批发和零售业	442,247,547.88	2.02
G	交通运输、仓储和邮政业	770,995,012.12	3.53
H	住宿和餐饮业	-	-
I	信息传输、软件和信息技术服务业	1,354,986,888.29	6.20
J	金融业	7,511,143,751.94	34.36
K	房地产业	1,160,838,225.67	5.31
L	租赁和商务服务业	221,300,005.70	1.01
M	科学研究和技术服务业	-	-
N	水利、环境和公共设施管理业	189,214,634.75	0.87
O	居民服务、修理和其他服务业	-	-
P	教育	-	-
Q	卫生和社会工作	27,156,178.86	0.12
R	文化、体育和娱乐业	398,682,657.24	1.82
S	综合	170,749,038.73	0.78
	合计	21,677,712,326.99	99.18

注:上述股票投资组合不包括可退替代款估值增值。

5.3 报告期末按公允价值占基金资产净值比例大小排序的前十名股票投资明细

序号	股票代码	股票名称	数量(股)	公允价值(元)	占基金资产净值比例(%)
1	601318	中国平安	24,153,172	869,514,192.00	3.98
2	600016	民生银行	65,818,868	634,493,887.52	2.90
3	601166	兴业银行	29,455,980	502,813,578.60	2.30
4	000002	万 科A	17,991,625	439,535,398.75	2.01
5	600036	招商银行	22,993,594	413,654,756.06	1.89
6	600000	浦发银行	20,801,440	380,042,308.80	1.74
7	600030	XD中信证	17,510,201	338,822,389.35	1.55
8	601328	交通银行	51,858,553	333,969,081.32	1.53
9	600837	海通证券	18,004,021	284,823,612.22	1.30
10	601288	农业银行	83,341,074	269,191,669.02	1.23

注:上述股票价值不包括可退替代估增。

5.4 报告期末按债券品种分类的债券投资组合

注:本基金本报告期末未持有债券投资。

5.5 报告期末按公允价值占基金资产净值比例大小排序的前五名债券投资明细

注:本基金本报告期末未持有债券。

5.6 报告期末按公允价值占基金资产净值比例大小排序的前十名资产支持证券投资明细

注:本基金本报告期末未持有资产支持证券。

5.7 报告期末按公允价值占基金资产净值比例大小排序的前五名贵金属投资明细

注:本基金本报告期末未持有贵金属。

5.8 报告期末按公允价值占基金资产净值比例大小排序的前五名权证投资明细

注:本基金本报告期末未持有权证。

5.9 报告期末本基金投资的股指期货交易情况说明

5.9.1 报告期末本基金投资的股指期货持仓和损益明细

注:本基金本报告期末未持有股指期货。

5.9.2 本基金投资股指期货的投资政策

注:本基金本报告期末未持有股指期货。

5.10 报告期末本基金投资的国债期货交易情况说明

5.10.1 本期国债期货投资政策

注:本基金本报告期末未持有国债期货。

5.10.2 报告期末本基金投资的国债期货持仓和损益明细

注:本基金本报告期末未持有国债期货。

5.10.3 本期国债期货投资评价

注:本基金本报告期末未持有国债期货。

5.11 投资组合报告附注

5.11.1

报告期内基金投资的前十名证券的发行主体没有被监管部门立案调查的,也没有在报告编制日前一年内受到公开谴责、处罚的情形。

5.11.2

基金投资的前十名股票中,没有投资于超出基金合同规定备选股票库之外的。

5.11.3 其他资产构成

序号	名称	金额(元)
1	存出保证金	12,266,618.12
2	应收证券清算款	2,188,324.07
3	应收股利	-
4	应收利息	78,245.01
5	应收申购款	-
6	其他应收款	-
7	待摊费用	-
8	其他	-
9	合计	14,533,187.20

5.11.4 报告期末持有的处于转股期的可转换债券明细

注:本基金本报告期末未持有处于转股期的可转换债券。

5.11.5 报告期末前十名股票中存在流通受限情况的说明

序号	股票代码	股票名称	流通受限部分的公允价值(元)	占基金资产净值比例(%)	流通受限情况说明
1	000002	万 科A	439,535,398.75	2.01	重大事项

§6 开放式基金份额变动

单位:份

报告期期初基金份额总额	6,423,787,690.00
报告期间基金总申购份额	1,841,400,000.00
减:报告期期间基金总赎回份额	2,487,600,000.00
报告期期间基金拆分变动份额(份额减少以"-"填列)	-
报告期期末基金份额总额	5,777,587,690.00

§7 基金管理人运用固有资金投资本基金情况

7.1 基金管理人持有本基金份额变动情况

注:无。

7.2 基金管理人运用固有资金投资本基金交易明细

注:无。

§8 备查文件目录

8.1 备查文件目录

1、本基金的中国证监会批准募集文件

2、本基金的《基金合同》

3、本基金的《招募说明书》

4、本基金的《托管协议》

5、基金管理人业务资格批件、营业执照

6、本基金的公告

8.2 存放地点

上海市浦东新区民生路1199弄证大五道口广场1号楼17层

8.3 查阅方式

投资者可在营业时间免费查阅,也可按工本费购买复印件。投资者对本报告如有疑问,可咨询基金管理人华泰柏瑞基金管理有限公司。客户服务热线:400-888-0001(免长途费) 021-3878 4638

公司网址:www.huatai-pb.com

华泰柏瑞基金管理有限公司
2016年1月21日

华泰柏瑞沪深300交易型开放式指数证券投资基金联接基金

2015 第四季度 报告

2015年12月31日

基金管理人:华泰柏瑞基金管理有限公司
基金托管人:中国工商银行股份有限公司
报告送出日期:2016年1月21日

§1 重要提示

基金管理人的董事会及董事保证本报告所载资料不存在虚假记载、误导性陈述或重大遗漏,并对其内容的真实性、准确性和完整性承担个别及连带责任。

基金托管人中国工商银行股份有限公司根据本基金合同规定,于2016年1月20日复核了本报告中的财务指标、净值表现和投资组合报告等内容,保证复核内容不存在虚假记载、误导性陈述或者重大遗漏。

基金管理人承诺以诚实信用、勤勉尽责的原则管理和运用基金资产,但不保证基金一定盈利。

基金的过往业绩并不代表其未来表现。投资有风险,投资者在作出投资决策前应仔细阅读本基金的招募说明书。

本报告中的财务资料未经审计。

本报告期自2015年10月1日起至2015年12月31日止。

§2 基金产品概况

2.1 基金产品情况

基金简称	华泰柏瑞沪深300ETF联接
交易代码	460300
基金运作方式	契约型开放式
基金合同生效日	2012年5月29日
报告期末基金份额总额	1,051,225,112.32份
投资目标	紧密跟踪业绩比较基准,追求跟踪偏离度及跟踪误差的最小化。
投资策略	本基金为沪深300ETF的联接基金,沪深300ETF是主要采用完全复制法实现对沪深300指数紧密跟踪的全被动指数基金,本基金主要通过投资于沪深300ETF实现对业绩比较基准的紧密跟踪。在投资运作过程中,本基金将在综合考虑合规、风险、效率、成本等因素的基础上,决定采用一级市场申购赎回的方式或二级市场买卖的方式投资于华泰柏瑞沪深300交易型开放式指数证券投资基金。
业绩比较基准	沪深300指数×95%+银行活期存款税后收益率×5%
风险收益特征	本基金为沪深300ETF的联接基金,采用主要投资于华泰柏瑞沪深300交易型开放式指数证券投资基金实现对业绩比较基准的紧密跟踪。因此,本基金的业绩表现与沪深300指数的表现密切相关。本基金的风险与收益水平高于混合型基金、债券型基金与货币市场基金。
基金管理人	华泰柏瑞基金管理有限公司
基金托管人	中国工商银行股份有限公司

2.1.1 目标基金基本情况

基金名称	华泰柏瑞沪深300ETF
基金主代码	510300
基金运作方式	交易型开放式
基金合同生效日	2012年5月4日
基金份额上市的证券交易所	上海证券交易所
上市日期	2012年5月28日
基金管理人名称	华泰柏瑞基金管理有限公司
基金托管人名称	中国工商银行股份有限公司

2.1.2 目标基金产品说明

投资目标	紧密跟踪标的指数表现,追求跟踪偏离度和跟踪误差的最小化。
投资策略	本基金主要采取完全复制法,即完全按照标的指数的成份股组成及其权重构建基金股票投资组合,并根据标的指数成份股及其权重的变动进行相应调整,但在因特殊情况(如流动性不足)导致无法获得足够数量的股票时,基金管理人将运用其他合理的投资方法构建本基金的实际投资组合,追求尽可能贴近目标指数的表现。
业绩比较基准	沪深300指数
风险收益特征	本基金属于股票型基金中的指数型基金,股票最低仓位为95%,并采用完全复制的被动式投资策略;一方面,相对于混合基金、债券基金与货币市场基金而言,其风险和收益较高,属于股票型基金中高风险、高收益的产品;另一方面,相对于采用抽样复制的指数型基金而言,其风险和收益特征将更能与标的指数保持基本一致。

§3 主要财务指标和基金净值表现

3.1 主要财务指标

单位:人民币元

主要财务指标	报告期(2015年10月1日-2015年12月31日)
1.本期已实现收益	11,384,206.27
2.本期利润	140,426,154.38
3.加权平均基金份额本期利润	0.1721
4.期末基金资产净值	1,685,101,956.96
5.期末基金份额净值	1.6030

注:1、上述基金业绩指标不包括持有人认购或交易基金的各项费用,计入费用后实际收益水平要低于所列数字。

2、本期已实现收益指基金本期利息收入、投资收益、其他收入(不含公允价值变动收益)扣除相关费用后的余额,本期利润为本期已实现收益加上本期公允价值变动收益。

3.2 基金净值表现

3.2.1 本报告期基金份额净值增长率及其与同期业绩比较基准收益率的比较

阶段	净值增长率①	净值增长率标准差②	业绩比较基准收益率③	业绩比较基准收益率标准差④	①-③	②-④
过去三个月	15.56%	1.54%	15.65%	1.59%	-0.09%	-0.05%

3.2.2 自基金合同生效以来基金份额累计净值增长率变动及其与同期业绩比较基准收益率变动的比较

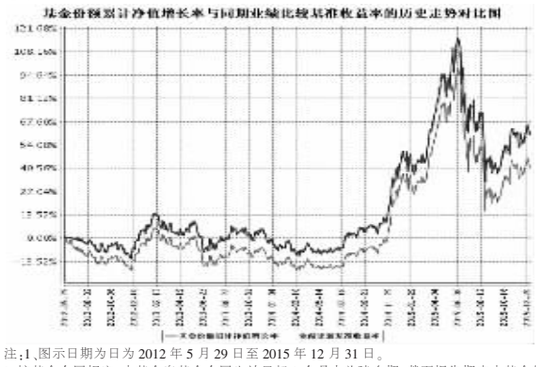

注:1、图示日期为自2012年5月29日至2015年12月31日。

2、按基金合同规定,本基金自基金合同生效日起3个月内为建仓期,截至报告期末本基金的各项投资比例已达到基金合同第十一部分(二)投资范围中规定的比例,即投资于沪深300ETF的比例不低于基金资产净值的90%。

§4 管理人报告

4.1 基金经理(或基金经理小组)简介

姓名	职务	任本基金的基金经理期限		证券从业年限	说明
		任职日期	离任日期		
柳军	本基金的基金经理、指数投资部总监	2012年5月29日	-	14年	柳军,14年证券(基金)从业经历,复旦大学财务管理硕士,2000年至2001年在上海汽车集团财务有限公司从事财务工作,2001年至2004年任华安基金管理有限公司高级基金核算员,2004年7月起加入本公司,历任基金事务部总监、基金经理助理,2009年6月起任华泰柏瑞(原友邦华泰)上证红利交易型开放式指数基金基金经理,2010年10月1日起任华泰柏瑞指数投资部副总监,2011年1月起担任华泰柏瑞上证中小盘ETF及华泰柏瑞上证中小盘ETF联接基金基金经理,2012年5月起担任华泰柏瑞沪深300ETF及华泰柏瑞沪深300ETF联接基金基金经理,2015年2月起任华泰柏瑞指数投资部总监,2015年5月起任华泰柏瑞中证500ETF及华泰柏瑞中证500ETF联接基金的基金经理。

4.2 管理人对报告期内本基金运作遵规守信情况的说明

报告期内本基金的运作符合相关法律、法规以及基金合同的约定,不存在损害基金持有人利益的行为。

4.3 公平交易专项说明

4.3.1 公平交易制度的执行情况

报告期内,本基金管理人根据《证券投资基金管理公司公平交易制度指导意见》的要求,通过科学完善的制度及流程,从事前、事中和事后等环节严格控制不同基金之间可能的利益输送。首先投资部和研究部通过规范的决策流程来确保公平对待不同投资组合。其次交易部对投资指令的合规性、有效性及合理性进行独立审核,在交易过程中启用投资交易系统中的公平交易模块,确保公平交易的实施。同时,风险管理部对报告期内的交易进行日常监控和分析评估。

本报告期内,上述公平交易制度总体执行情况良好。

4.3.2 异常交易行为的专项说明

报告期内未发现本基金存在异常交易行为。本报告期内无下列情况:所有投资组合参与的交易所公开竞价同日反向交易成交较少的单边交易量超过该证券当日成交量的5%。

4.4 报告期内基金的投资策略和业绩表现说明

4.4.1 报告期内基金投资策略和运作分析

经历巨幅震荡的A股在四季度逐步回复,创业板首先迎来反弹。国庆假日后,在美联储推迟加息的影响下,沪深300指数大涨。四季度,沪深300指数涨幅16.48%,中证500指数涨幅24.40%,创业板指数上涨30.32%。经过十月和十一月围绕十三五规划的预期炒作之后,市场结构性行情得到了充分的发挥,由于临近年底加上12月美联储加息,人民币汇率走低,市场展开了震荡休整的行情。我们严格按照基金合同的规定,紧密跟踪业绩基准、跟踪偏离最小化的投资策略进行被动投资。本报告期内,本基金的累计跟踪偏离为-0.097%,日均跟踪偏离度的绝对值为0.002%,期间日跟踪误差为0.086%,较好地实现了本基金的投资目标。

4.4.2 报告期内基金的业绩表现

截至本报告期末,本基金份额净值为1.6030元,累计净值为1.6030元,本报告期内基金份额净值上涨15.56%,本基金的业绩比较基准上涨15.65%。

4.5 管理人对宏观经济、证券市场及行业走势的简要展望

从各项宏观数据看,经济继续下滑,企稳迹象短期难现。展望2016-2017年,整体经济增速仍将持续下滑,在政府稳增长的思路下,需求端将保持平稳下行,GDP增速将进一步放缓到6.5%。

目前我国处于社会结构变化、存量资金面临再配置阶段。在钱多、经济弱、政府积极利用资本市场为转型服务的确定性前提下,行情的系统性风险不大。

一方面,从风险收益角度,2016配置高分红、低估值品种更佳。另一方面,从行业角度, 基于"立新+破旧"思路,优选投资标的,耐心布局。

本基金将继续严格遵守跟踪偏离最小化的被动投资策略, 从而为基金投资人谋求与业绩基准基本一致的投资回报。

4.6 报告期内基金持有人数或基金资产净值预警说明

注:无。

§5 投资组合报告

5.1 报告期末基金资产组合情况

序号	项目	金额(元)	占基金总资产的比例(%)
1	权益投资	-	-
	其中:股票	-	-
2	基金投资	1,534,029,345.09	89.80
3	固定收益投资	-	-
	其中:债券	-	-
	资产支持证券	-	-
4	贵金属投资	-	-
5	金融衍生品投资	-	-
6	买入返售金融资产	-	-
	其中:买断式回购的买入返售金融资产	-	-
7	银行存款和结算备付金合计	172,316,706.01	10.09
8	其他资产	1,837,041.77	0.11
9	合计	1,708,183,092.87	100.00

5.2 报告期末按行业分类的股票投资组合

注:本基金本报告期末未持有股票。

5.3 报告期末按公允价值占基金资产净值比例大小排序的前十名股票投资明细

注:基金本报告期末未持有股票。

5.4 报告期末按债券品种分类的债券投资组合

注:本基金本报告期末未持有债券。

5.5 报告期末按公允价值占基金资产净值比例大小排序的前五名债券投资明细

注:本基金本报告期末未持有债券。

5.6 报告期末按公允价值占基金资产净值比例大小排序的前十名资产支持证券投资明细

注:本基金本报告期末未持有资产支持证券。

5.7 报告期末按公允价值占基金资产净值比例大小排序的前五名贵金属投资明细

注:本基金本报告期末未持有贵金属。

5.8 报告期末按公允价值占基金资产净值比例大小排序的前五名权证投资明细

注:本基金本报告期末未持有权证。

5.9 报告期末按公允价值占基金资产净值比例大小排序的前十名基金投资明细

序号	基金名称	基金类型	运作方式	管理人	公允价值(人民币元)	占基金资产净值比例(%)
1	沪深300ETF	指数型	交易型开放式	华泰柏瑞基金管理有限公司	1,534,029,345.09	91.03

5.10 报告期末本基金投资的股指期货交易情况说明

5.10.1 报告期末本基金投资的股指期货持仓和损益明细

注:本基金本报告期末未持有股指期货。

5.10.2 本基金投资股指期货的投资政策

注:本基金本报告期末未持有股指期货。

5.11 报告期末本基金投资的国债期货交易情况说明

5.11.1 本期国债期货投资政策

注:本基金本报告期末未持有国债期货。

5.11.2 报告期末本基金投资的国债期货持仓和损益明细

注:本基金本报告期末未持有国债期货。

5.11.3 本期国债期货投资评价

注:本基金本报告期末未持有国债期货。

5.12 投资组合报告附注

5.12.1

报告期内基金投资的前十名证券的发行主体没有被监管部门立案调查的,也没有在报告编制日前一年内受到公开谴责、处罚的情形。

5.12.2

基金投资的前十名股票中,没有投资于超出基金合同规定备选股票库之外的。

5.12.3 其他资产构成

序号	名称	金额(元)
1	存出保证金	1,760,035.43
2	应收证券清算款	-
3	应收股利	-
4	应收利息	35,296.71
5	应收申购款	41,709.63
6	其他应收款	-
7	待摊费用	-
8	其他	-
9	合计	1,837,041.77

5.12.4 报告期末持有的处于转股期的可转换债券明细

注:本基金本报告期末未持有处于转股期的可转换债券。

5.12.5 报告期末前十名股票中存在流通受限情况的说明

注:本基金本报告期末未持有股票。

§6 开放式基金份额变动

单位:份

报告期期初基金份额总额	657,550,290.35
报告期间基金总申购份额	785,965,316.97
减:报告期期间基金总赎回份额	392,290,495.00
报告期期间基金拆分变动份额(份额减少以"-"填列)	-
报告期期末基金份额总额	1,051,225,112.32

§7 基金管理人运用固有资金投资本基金情况

7.1 基金管理人持有本基金份额变动情况

注:无。

7.2 基金管理人运用固有资金投资本基金交易明细

注:无。

§8 备查文件目录

8.1 备查文件目录

1、本基金的中国证监会批准募集文件

2、本基金的《基金合同》

3、本基金的《招募说明书》

4、本基金的《托管协议》

5、基金管理人业务资格批件、营业执照

6、本基金的公告

8.2 存放地点

上海市浦东新区民生路1199弄证大五道口广场1号楼17层

8.3 查阅方式

投资者可在营业时间免费查阅,也可按工本费购买复印件。投资者对本报告如有疑问,可咨询基金管理人华泰柏瑞基金管理有限公司。客户服务热线:400-888-0001(免长途费) 021-3878 4638

公司网址:www.huatai-pb.com

华泰柏瑞基金管理有限公司
2016年1月21日

华泰柏瑞行业领先混合型证券投资基金

2015 第四季度 报告

2015年12月31日

基金管理人:华泰柏瑞基金管理有限公司
基金托管人:中国工商银行股份有限公司
报告送出日期:2016年1月21日

§1 重要提示

基金管理人的董事会及董事保证本报告所载资料不存在虚假记载、误导性陈述或重大遗漏,并对其内容的真实性、准确性和完整性承担个别及连带责任。

基金托管人中国工商银行股份有限公司根据本基金合同规定,于2016年1月20日复核了本报告中的财务指标、净值表现和投资组合报告等内容,保证复核内容不存在虚假记载、误导性陈述或者重大遗漏。

基金管理人承诺以诚实信用、勤勉尽责的原则管理和运用基金资产,但不保证基金一定盈利。

基金的过往业绩并不代表其未来表现。投资有风险,投资者在作出投资决策前应仔细阅读本基金的招募说明书。

本报告中的财务资料未经审计。

本报告期自2016年10月1日起至2016年12月31日止。

§2 基金产品概况

基金简称	华泰柏瑞行业领先混合
交易代码	460007
基金运作方式	契约型开放式
基金合同生效日	2009年8月3日
报告期末基金份额总额	197,124,537.86份
投资目标	通过采取自上而下和自下而上相结合和方法,从定量和定性的角度把握不同时期所蕴含的行业和个股投资机会,在充分控制风险的前提下,谋求基金资产的长期稳定增值。
投资策略	大类资产配置不作为本基金的核心策略,考虑到中国大陆A股市场现阶段仍存在较大的系统性风险,本基金将以在股票资产整体出现较大程度高估或低估时进行适度的大类资产配置调整,一般情况下本基金将保持大类资产配置的基本稳定。本基金在股票投资中注重自上而下的行业配置,即以行业估值为基础,以行业基本面趋势变化为契机,结合国家产业政策的导向,在不同各选之间合理配置基金资产。
业绩比较基准	沪深300指数×80%+上证国债指数×15%+同业存款利率×5%
风险收益特征	较高风险、较高收益
基金管理人	华泰柏瑞基金管理有限公司
基金托管人	中国工商银行股份有限公司

§3 主要财务指标和基金净值表现

3.1 主要财务指标

单位:人民币元

主要财务指标	报告期(2015年10月1日-2015年12月31日)
1.本期已实现收益	14,611,000.43
2.本期利润	50,351,509.49
3.加权平均基金份额本期利润	0.2500
4.期末基金资产净值	294,968,351.78
5.期末基金份额净值	1.496

注:1、上述基金业绩指标不包括持有人认购或交易基金的各项费用,计入费用后实际收益水平要低于所列数字。

2、本期已实现收益指基金本期利息收入、投资收益、其他收入(不含公允价值变动收益)扣除相关费用后的余额,本期利润为本期已实现收益加上本期公允价值变动收益。

3.2 基金净值表现

3.2.1 本报告期基金份额净值增长率及其与同期业绩比较基准收益率的比较

阶段	净值增长率①	净值增长率标准差②	业绩比较基准收益率③	业绩比较基准收益率标准差④	①-③	②-④
过去三个月	19.30%	2.28%	13.47%	1.34%	5.83%	0.94%

3.2.2 自基金合同生效以来基金累计净值增长率变动及其与同期业绩比较基准收益率变动的比较

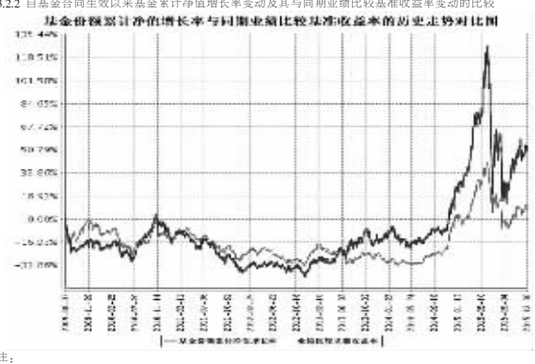

注:

1、图示日期为2009年8月3日至2015年12月31日。

2、按基金合同规定,本基金自基金合同生效日起6个月内为建仓期,截至报告日本基金的各项投资比例已达到基金合同第十一条(二)投资范围、(八)之2、基金投资组合比例限制中规定的各项比例,投资于股票的比例为基金资产的60%-95%,债券资产、货币市场工具、权证、资产支持证券以及法律法规或中国证监会允许基金投资的其他证券品种占基金资产的5%-40%。

§4 管理人报告

4.1 基金经理(或基金经理小组)简介

姓名	职务	任本基金的基金经理期限		证券从业年限	说明
		任职日期	离任日期		
吕慧建	本基金基金经理、投资部总监	2009年11月18日	-	17年	吕慧建先生,新加坡国立大学MBA,历任中大投资管理有限公司行业研究员及中信基金管理有限公司的行业研究员、2007年6月加入本公司,任高级行业研究员、2007年11月起担任基金经理助理,自2009年11月起担任华泰柏瑞(原友邦华泰)灵活配置混合型证券投资基金的基金经理。2015年6月起任投资部总监与华泰柏瑞健康生活灵活配置混合型证券投资基金的基金经理。
徐晓杰	本基金的基金经理	2015年5月15日	-	9年	博士研究生,9年证券(基金)从业经历,2006年7月至2007年9月任邦联资产管理有限公司研究员;2007年9月加入华泰柏瑞基金管理有限公司,历任研究员、高级研究员、基金经理助理,2014年4月至2015年5月任研究部总监助理。2015年5月起任华泰柏瑞行业领先股票型证券投资基金的基金经理。2015年6月起任华泰柏瑞健康生活灵活配置混合型证券投资基金的基金经理。2015年10月起任华泰柏瑞激励动力灵活配置混合型证券投资基金的基金经理。

4.2 管理人对报告期内本基金运作遵规守信情况的说明

报告期内本基金的运作符合相关法律、法规以及基金合同的约定,不存在损害基金持有人利益的行为。

4.3 公平交易专项说明

4.3.1 公平交易制度的执行情况

报告期内,本基金管理人根据《证券投资基金管理公司公平交易制度指导意见》的要求,通过科学完善的制度及流程,从事前、事中和事后等环节严格控制不同基金之间可能的利益输送。首先投资部和研究部通过规范的决策流程来确保公平对待不同投资组合。其次交易部对投资指令的合规性、有效性及合理性进行独立审核,在交易过程中启用投资交易系统中的公平交易模块,确保公平交易的实施。同时,风险管理部对报告期内的交易进行日常监控和分析评估。本报告期内,上述公平交易制度