浦银安盛6个月定期开放债券型证券投资基金

2015 第四季度 报告

2015年12月31日

基金管理人:浦银安盛基金管理有限公司
基金托管人:招商银行股份有限公司
报告送出日期:2016年1月21日

§1 重要提示

基金管理人的董事会及董事保证本报告所载资料不存在虚假记载、误导性陈述或重大遗漏,并对其内容的真实性、准确性和完整性承担个别及连带责任。

基金托管人招商银行股份有限公司根据本基金合同规定,于2016年1月19日复核了本报告中的财务指标、净值表现和投资组合报告等内容,保证复核内容不存在虚假记载、误导性陈述或者重大遗漏。

基金管理人承诺以诚实信用、勤勉尽责的原则管理和运用基金资产,但不保证基金一定盈利。

基金的过往业绩并不代表其未来表现。投资有风险,投资者在作出投资决策前应仔细阅读本基金的招募说明书。

本报告中财务资料未经审计。

本报告期自2015年10月1日起至12月31日止。

§2 基金产品概况

基金简称	浦银安盛6个月定期债券	
基金主代码	519121	
基金运作方式	契约型开放式	
基金合同生效日	2013年5月16日	
报告期末基金份额总额	109,639,193.96份	
投资目标	在控制风险的基础上,追求超过业绩比较基准的当期收入和投资总回报,为基金份额持有人谋求资产的稳定增值。	
投资策略	本基金不从二级市场买入股票或权证,也不参与一级市场新股申购或股票增发,如法律法规或监管机构以后允许基金投资的其他品种,基金管理人在履行适当程序后,可以将其纳入投资范围。	
业绩比较基准	6个月定期存款利率(税后)	
风险收益特征	本基金为债券型基金,属于证券投资基金中的较低风险品种,其预期风险与收益高于货币市场基金,低于混合型基金和股票型基金。	
基金管理人	浦银安盛基金管理有限公司	
基金托管人	招商银行股份有限公司	
下属分级基金的基金简称	浦银安盛6个月定期债券A	浦银安盛6个月定期债券C
下属分级基金的交易代码	519121	519122
报告期末下属分级基金的份额总额	98,542,157.60份	11,097,036.36份

§3 主要财务指标和基金净值表现

3.1 主要财务指标

单位:人民币元

主要财务指标	报告期(2015年10月1日 — 2015年12月31日)	
	浦银安盛6个月定期债券A	浦银安盛6个月定期债券C
1. 本期已实现收益	2,585,871.48	268,502.84
2. 本期利润	2,452,959.13	257,987.84
3. 加权平均基金份额本期利润	0.0264	0.0253
4. 期末基金资产净值	112,673,170.96	12,608,302.06
5. 期末基金份额净值	1.143	1.136

注:1、上述基金业绩指标不包括持有人认购或交易基金的各项费用,计入费用后实际收益水平要低于所列数字。
2、本期已实现收益指基金本期利息收入、投资收益、其他收入(不含公允价值变动收益)扣除相关费用后的余额。
3、本期利润为本期已实现收益加上本期公允价值变动收益。

3.2 基金净值表现

3.2.1 本报告期基金份额净值增长率及其与同期业绩比较基准收益率的比较

浦银安盛6个月定期债券A

阶段	净值增长率①	净值增长率标准差②	业绩比较基准收益率③	业绩比较基准收益率标准差④	①-③	②-④
过去三个月	2.33%	0.14%	0.34%	0.00%	1.99%	0.14%

浦银安盛6个月定期债券C

阶段	净值增长率①	净值增长率标准差②	业绩比较基准收益率③	业绩比较基准收益率标准差④	①-③	②-④
过去三个月	2.25%	0.15%	0.34%	0.00%	1.91%	0.15%

3.2.2 自基金合同生效以来基金累计净值增长率变动及其与同期业绩比较基准收益率变动的比较

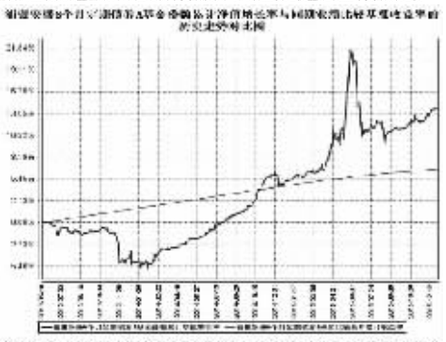

§4 管理人报告

4.1 基金经理(或基金经理小组)简介

姓名	职务	任本基金的基金经理期限		证券从业年限	说明
		任职日期	离任日期		
薛铮	本公司固定收益投资部总监、公司旗下浦银安盛优化收益债券基金、浦银安盛幸福回报债券基金、浦银安盛稳健增利债券基金、浦银安盛6个月债券基金、浦银安盛季季添利债券基金以及浦银安盛月月盈债券基金基金经理	2013年5月16日	-	9	薛铮先生,上海财经大学数量经济学硕士。2006年3月至2009年6月,先后就职于红顶金融研究中心、上海证券有限公司从事固定收益研究工作。2009年7月进入浦银安盛基金管理公司,历任固定收益研究员、固定收益基金经理助理、货币基金基金经理等职务。2011年12月起担任浦银安盛稳健增利债券基金(原增利分级债券基金)基金经理。2012年9月起兼任浦银安盛幸福回报债券基金基金经理。2012年11月起,担任本公司固定收益投资部总监。2013年5月起,兼任浦银安盛6个月定期开放债券基金基金经理。2013年6月起,兼任浦银安盛季季添利债券基金基金经理。2014年7月起,兼任浦银安盛优化收益债券基金基金经理。2014年12月起,兼任浦银安盛月月盈债券基金基金经理。

4.2 管理人对报告期内本基金运作遵规守信情况的说明

本报告期内,基金管理人严格遵守《证券投资基金法》及其他相关法律法规、证监会规定和基金合同的约定,本着诚实信用、勤勉尽责的原则管理和运用基金资产,在严格控制风险的前提下,为基金份额持有人谋求最大利益。本报告期内未有损害基金份额持有人利益的行为。

4.3 公平交易专项说明

4.3.1 公平交易制度的执行情况

本基金管理人根据《公平交易管理规定》,建立并健全了有效的公平交易执行体系,保证公平对待旗下的每一个基金组合。

在具体执行中,在投资决策流程上,构建统一的研究平台,为所有投资组合公平的提供研究支持。同时,在投资决策过程中,严格遵守公司的各项投资管理制度和投资授权制度,保证公募基金及专户业务的独立投资决策机制;在交易执行环节上,详细规定了面对多个投资组合的投资指令的交易执行的流程和规定,以保证投资执行交易过程的公平性;从事后监控角度上,一方面是定期对股票交易情况进行分析,对不同时间窗口(同日、3日、5日和10日)发生的不同组合对同一股票的同向交易及反向交易进行价差分析,并进行统计显著性的检验,以确定交易价差对相关基金的业绩差异的贡献度;同时对旗下投资组合及其各投资类别的收益率差异的分析;另一方面是公司对公平交易制度的遵守和相关业务流程的执行情况进行定期检查,并对发现的问题进行及时的报告。

本报告期内,上述公平交易制度总体执行情况良好,公平对待旗下各投资组合,未发现任何违反公平交易的行为。

4.3.2 异常交易行为的专项说明

本报告期内未发现本基金存在违反法律、法规、中国证监会和证券交易所颁布的相关规范性文件中认定的异常交易行为。报告期内未发生旗下所有投资组合参与的交易所公开竞价同日反向交易成交较少的单边交易量超过该证券当日成交量的5%的情形。

4.4 报告期内基金投资策略和运作分析

4季度债券收益率快速下行,在"资产荒"的背景下,各类债券收益率均下行至历史低点附近。回顾4季度,货币宽松节奏开始放缓,货币政策存在边际转向的迹象,预计明年财政政策将接棒货币政策,发挥更大的作用。在经济下行叠加去产能的大环境下,各类信用事件频发,信用风险显著加大,在货币政策转向和信用风险频发的共同作用下,债券市场预计会出现一定的调整。在报告期内,本基金维持了较高的信用债仓位和中性的组合久期,并择机进行了部分个券的波段操作。

4.5 报告期内基金的业绩表现

本基金本报告期A类净值增长率为2.33%,C类净值增长率为2.25%,同期业绩比较基准收益率为0.34%。

4.6 报告期内基金持有人数或基金资产净值预警说明

1、本报告期内未出现连续二十个工作日基金份额持有人数量不满二百人的情形。

2、本报告期内未出现连续二十个工作日基金资产净值低于五千万的情形。

§5 投资组合报告

5.1 报告期末基金资产组合情况

序号	项目	金额(元)	占基金总资产的比例(%)
1	权益投资	-	-
	其中:股票	-	-
2	基金投资	-	-
3	固定收益投资	146,682,983.72	95.68
	其中:债券	146,682,983.72	95.68
	资产支持证券	-	-
4	贵金属投资	-	-
5	金融衍生品投资	-	-
6	买入返售金融资产	-	-
	其中:买断式回购的买入返售金融资产	-	-
7	银行存款和结算备付金合计	3,918,162.80	2.56
8	其他资产	2,707,096.78	1.77
9	合计	153,308,243.30	100.00

5.2 报告期末按行业分类的股票投资组合

注:本基金本报告期末未持有股票。

5.3 报告期末按公允价值占基金资产净值比例大小排序的前十名股票投资明细

注:本基金本报告期末未持有股票。

5.4 报告期末按债券品种分类的债券投资组合

序号	债券品种	公允价值(元)	占基金资产净值比例(%)
1	国家债券	-	-
2	央行票据	-	-
3	金融债券	18,856,400.00	15.05
	其中:政策性金融债	10,495,000.00	8.38
4	企业债券	120,374,530.22	96.08
5	企业短期融资券	-	-
6	中期票据	3,078,600.00	2.46
7	可转债	4,373,453.50	3.49
8	同业存单	-	-
9	其他	-	-
10	合计	146,682,983.72	117.08

5.5 报告期末按公允价值占基金资产净值比例大小排序的前五名债券投资明细

序号	债券代码	债券名称	数量(张)	公允价值(元)	占基金资产净值比例(%)
1	1580041	15黔南投资债	100,000	10,740,000.00	8.57
2	150314	15进出14	100,000	10,495,000.00	8.38
3	1080105	10铁道01	100,000	10,310,000.00	8.23
4	1580309	15无锡创投债	100,000	10,047,000.00	8.02
5	136120	15鲁能债	100,000	10,000,000.00	7.98

5.6 报告期末按公允价值占基金资产净值比例大小排序的前十名资产支持证券投资明细

注:本基金本报告期末持有资产支持证券。

5.7 报告期末按公允价值占基金资产净值比例大小排序的前五名贵金属投资明细

注:本基金本报告期末持有贵金属。

5.8 报告期末按公允价值占基金资产净值比例大小排序的前五名权证投资明细

注:本基金本报告期末持有权证。

5.9 报告期末本基金投资的国债期货交易情况说明

5.9.1 本期国债期货投资政策

本基金本报告期末未持有国债期货。

5.9.2 报告期末本基金投资的国债期货持仓和损益明细

注:本基金本报告期末未持有国债期货。

5.9.3 本期国债期货投资评价

本基金本报告期末未持有国债期货。

5.10 投资组合报告附注

5.10.1

本基金投资的前十名证券的发行主体不存在被监管部门立案调查或在本报告编制日前一年内受到公开谴责、处罚的情况。

5.10.2

报告期内,本基金投资的前十名股票不存在超出基金合同规定备选股票库投资的情况。

5.10.3 其他资产构成

序号	名称	金额(元)
1	存出保证金	42,562.47
2	应收证券清算款	-
3	应收股利	-
4	应收利息	2,664,534.31
5	应收申购款	-
6	其他应收款	-
7	待摊费用	-
8	其他	-
9	合计	2,707,096.78

5.10.4 报告期末持有的处于转股期的可转换债券明细

序号	债券代码	债券名称	公允价值(元)	占基金资产净值比例(%)
1	128009	歌尔转债	3,528,606.40	2.82
2	113008	电气转债	430,907.10	0.34
3	110030	格力转债	413,940.00	0.33

5.10.5 报告期末前十名股票中存在流通受限情况的说明

注:本基金本报告期末未持有股票。

5.10.6 投资组合报告附注的其他文字描述部分

截至本报告期末本基金持有中小企业私募债余额为5,022,904.11元,明细如下:

金额单位:元

债券代码	债券名称	票面利率(%)	数量(张)	期末估值总额
125400	14阳水务	9.50	50,000	5,022,904.11

§6 开放式基金份额变动

单位:份

项目	浦银安盛6个月定期债券A	浦银安盛6个月定期债券C
报告期期初基金份额总额	92,604,519.49	10,215,049.40
报告期期间基金总申购份额	21,077,171.48	4,269,813.58
减:报告期期间基金总赎回份额	15,139,533.37	3,387,826.62
报告期期间基金拆分变动份额(份额减少以"-"填列)	-	-
报告期期末基金份额总额	98,542,157.60	11,097,036.36

§7 基金管理人运用固有资金投资本基金情况

7.1 基金管理人持有本基金份额变动情况

注:本报告期本基金管理人未运用固有资金投资本基金。

7.2 基金管理人运用固有资金投资本基金交易明细

注:本报告期本基金管理人未运用固有资金投资本基金。

§8 备查文件目录

8.1 备查文件目录

1、 中国证监会批准基金募集的文件
2、 浦银安盛6个月定期开放债券型证券投资基金基金合同
3、 浦银安盛6个月定期开放债券型证券投资基金招募说明书
4、 浦银安盛6个月定期开放债券型证券投资基金托管协议
5、 基金管理人业务资格批件、营业执照、公司章程
6、 基金托管人业务资格批件和营业执照
7、 本报告期内在中国证监会指定报刊上披露的各项公告
8、 中国证监会要求的其他文件

8.2 存放地点

上海市淮海中路381号中环广场38楼基金管理人办公场所。

8.3 查阅方式

投资者可登录基金管理人网站(www.py-axa.com)查阅,或在营业时间内至基金管理人办公场所免费查阅。
投资者对本报告书如有疑问,可咨询基金管理人。
客户服务中心电话:400-8828-999 或 021-33079999 。

浦银安盛基金管理有限公司
2016年1月21日

浦银安盛红利精选混合型证券投资基金

2015 第四季度 报告

2015年12月31日

基金管理人:浦银安盛基金管理有限公司
基金托管人:中国工商银行股份有限公司
报告送出日期:2016年1月21日

§1 重要提示

基金管理人的董事会及董事保证本报告所载资料不存在虚假记载、误导性陈述或重大遗漏,并对其内容的真实性、准确性和完整性承担个别及连带责任。

基金托管人中国工商银行股份有限公司根据本基金合同规定,于2016年1月19日复核了本报告中的财务指标、净值表现和投资组合报告等内容,保证复核内容不存在虚假记载、误导性陈述或者重大遗漏。

基金管理人承诺以诚实信用、勤勉尽责的原则管理和运用基金资产,但不保证基金一定盈利。

基金的过往业绩并不代表其未来表现。投资有风险,投资者在作出投资决策前应仔细阅读本基金的招募说明书。

本报告中财务资料未经审计。

本报告期自2015年10月1日起至12月31日止。

§2 基金产品概况

基金简称	浦银安盛红利精选混合
基金主代码	519115
交易代码	519115
基金运作方式	契约型开放式
基金合同生效日	2009年12月3日
报告期末基金份额总额	67,857,401.82份
投资目标	本基金在严格执行投资风险管理的前提下,通过投资于盈利能力较高、分红稳定或分红潜力大的上市公司和国内依法公开发行上市的各类债券,力争为投资者提供稳定的当期收益和长期的资本增值。
投资策略	本基金坚持"自上而下"与"自下而上"相结合的投资策略,通过大类资产配置、行业发展趋势判断、个股精选选择盈利能力较高、分红稳定或分红潜力大的上市公司作为本基金的核心投资目标。
业绩比较基准	中证红利指数×75%+中证全债指数×25%
风险收益特征	本基金为混合型基金产品,基金资产整体的预期收益和预期风险均较高,属于较高风险、较高收益的基金品种。本基金力争在科学的风险管理的前提下,谋求实现基金财产的安全和增值。
基金管理人	浦银安盛基金管理有限公司
基金托管人	中国工商银行股份有限公司

§3 主要财务指标和基金净值表现

3.1 主要财务指标

单位:人民币元

主要财务指标	报告期(2015年10月1日 — 2015年12月31日)
1.本期已实现收益	16,803,170.60
2.本期利润	34,492,350.67
3.加权平均基金份额本期利润	0.5805
4.期末基金资产净值	126,438,012.26
5.期末基金份额净值	1.863

注:1、上述基金业绩指标不包括持有人认购或交易基金的各项费用,计入费用后实际收益水平要低于所列数字。
2、本期已实现收益指基金本期利息收入、投资收益、其他收入(不含公允价值变动收益)扣除相关费用后的余额。
3、本期利润为本期已实现收益加上本期公允价值变动收益。

3.2 基金净值表现

3.2.1 本报告期基金份额净值增长率及其与同期业绩比较基准收益率的比较

阶段	净值增长率①	净值增长率标准差②	业绩比较基准收益率③	业绩比较基准收益率标准差④	①-③	②-④
过去三个月	48.09%	2.77%	16.94%	1.30%	31.15%	1.47%

3.2.2 自基金合同生效以来基金累计净值增长率变动及其与同期业绩比较基准收益率变动的比较

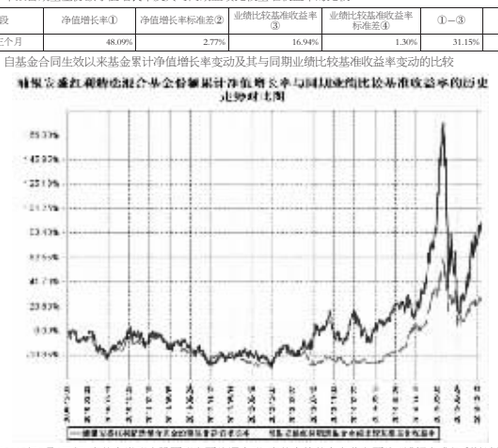

注:自2015年8月4日起,本基金类型由股票型变更为混合型,本基金的基金名称变更为"浦银安盛红利精选混合型证券投资基金"。具体内容详见基金管理人于2015年8月4日发布的《关于浦银安盛红利精选股票型证券投资基金变更基金名称、基金类型及业绩比较基准并相应修订基金合同部分条款的公告》。

§4 管理人报告

4.1 基金经理(或基金经理小组)简介

姓名	职务	任本基金的基金经理期限		证券从业年限	说明
		任职日期	离任日期		
吴勇	本公司权益投资部总监、公司旗下浦银安盛红利精选混合基金、浦银安盛精致生活混合基金、浦银安盛新兴产业混合基金、浦银安盛消费升级混合基金基金经理	2010年4月14日	-	8	吴勇先生,上海交通大学材料工程系学士,上海交通大学工商管理硕士,CPA,CFA,中国注册造价师。1993年4月至2007年8月先后就职于上海电力建设有限责任公司任预算主管,国家开发银行上海市分行任评审经理。2007年9月起加盟浦银安盛基金管理有限公司先后担任行业研究员、基金经理助理。2010年4月起担任浦银安盛红利精选混合基金基金经理。2011年5月起兼任浦银安盛精致生活混合基金基金经理。2013年3月起,兼任浦银安盛战略新兴产业混合基金基金经理。2013年12月起兼任浦银安盛消费升级混合基金基金经理。2012年11月起兼任本公司权益投资部总监。

4.2 管理人对报告期内本基金运作遵规守信情况的说明

本报告期内,基金管理人严格遵守《证券投资基金法》及其他相关法律法规、证监会规定和基金合同的约定,本着诚实信用、勤勉尽责的原则管理和运用基金资产,在严格控制风险的前提下,为基金份额持有人谋求最大利益。本报告期内未有损害基金份额持有人利益的行为。

4.3 公平交易专项说明

4.3.1 公平交易制度的执行情况

本基金管理人根据《公平交易管理规定》,建立并健全了有效的公平交易执行体系,保证公平对待旗下的每一个基金组合。

在具体执行中,在投资决策流程上,构建统一的研究平台,为所有投资组合公平的提供研究支持。同时,在投资决策过程中,严格遵守公司的各项投资管理制度和投资授权制度,保证公募基金及专户业务的独立投资决策机制;在交易执行环节上,详细规定了面对多个投资组合的投资指令的交易执行的流程和规定,以保证投资执行交易过程的公平性;从事后监控角度上,一方面是定期对股票交易情况进行分析,对不同时间窗口(同日、3日、5日和10日)发生的不同组合对同一股票的同向交易及反向交易进行价差分析,并进行统计显著性的检验,以确定交易价差对相关基金的业绩差异的贡献度;同时对旗下投资组合及其各投资类别的收益率差异的分析;另一方面是公司对公平交易制度的遵守和相关业务流程的执行情况进行定期检查,并对发现的问题进行及时的报告。

本报告期内,上述公平交易制度总体执行情况良好,公平对待旗下各投资组合,未发现任何违反公平交易的行为。

4.3.2 异常交易行为的专项说明

本报告期内未发现本基金存在违反法律、法规、中国证监会和证券交易所颁布的相关规范性文件中认定的异常交易行为。报告期内未发生旗下所有投资组合参与的交易所公开竞价同日反向交易成交较少的单边交易量超过该证券当日成交量的5%的情形。

4.4 报告期内基金投资策略和运作分析

A股市场在三季度由于去杠杆等因素持续暴跌后,我们判断市场应该到了阶段性底部区域——中国的经济基本面在这几个月并没有太大的变化,货币政策依然宽松;当去杠杆的影响减弱以后,市场应该会回到原有的轨道上。与此同时,很多前期看好的成长股已经跌到估值合理甚至低估的价格。基于中长期的判断,我们增配了前期看好的军工、传媒、信息服务、通信等板块,从而在四季度获得了比较好的回报。

4.5 报告期内基金的业绩表现

本季度净值表现高于比较基准,报告期内基金净值增长率为48.09%,基准收益率为16.94%。

4.6 报告期内基金持有人数或基金资产净值预警说明

1、本报告期内未出现连续二十个工作日基金份额持有人数量不满二百人的情形。

2、本报告期内未出现连续二十个工作日基金资产净值低于五千万的情形。

§5 投资组合报告

5.1 报告期末基金资产组合情况

序号	项目	金额(元)	占基金总资产的比例(%)
1	权益投资	120,168,476.56	93.36
	其中:股票	120,168,476.56	93.36
2	基金投资	-	-
3	固定收益投资	-	-
	其中:债券	-	-
	资产支持证券	-	-
4	贵金属投资	-	-
5	金融衍生品投资	-	-
6	买入返售金融资产	-	-
	其中:买断式回购的买入返售金融资产	-	-
7	银行存款和结算备付金合计	7,662,671.28	5.95
8	其他资产	883,507.98	0.69
9	合计	128,714,655.82	100.00

5.2 报告期末按行业分类的股票投资组合

代码	行业类别	公允价值(元)	占基金资产净值比例(%)
A	农、林、牧、渔业	-	-
B	采矿业	-	-
C	制造业	70,939,947.21	56.11
D	电力、热力、燃气及水生产和供应业	-	-
E	建筑业	5,843,156.00	4.62
F	批发和零售业	5,310,620.00	4.20
G	交通运输、仓储和邮政业	-	-
H	住宿和餐饮业	-	-
I	信息传输、软件和信息技术服务业	22,611,753.00	17.88
J	金融业	-	-
K	房地产业	264,936.00	0.21
L	租赁和商务服务业	6,624,140.00	5.24
M	科学研究和技术服务业	3,087,360.00	2.44
N	水利、环境和公共设施管理业	-	-
O	居民服务、修理和其他服务业	-	-
P	教育	3,441,695.40	2.72
Q	卫生和社会工作	-	-
R	文化、体育和娱乐业	991,126.00	0.78
S	综合	1,053,742.95	0.83
	合计	120,168,476.56	95.04

5.3 报告期末按公允价值占基金资产净值比例大小排序的前十名股票投资明细

序号	股票代码	股票名称	数量(股)	公允价值(元)	占基金资产净值比例(%)
1	000628	高新发展	336,200	5,843,156.00	4.62
2	300248	新开普	150,900	5,605,935.00	4.43
3	300354	东华测试	121,900	5,277,051.00	4.17
4	300065	海兰信	131,947	5,040,375.40	3.99
5	002712	思美传媒	38,252	4,896,256.00	3.87
6	601599	鹿港科技	188,000	4,654,880.00	3.68
7	300290	荣科科技	181,000	4,564,820.00	3.61
8	300345	红宇新材	298,601	4,493,945.05	3.55
9	002395	双象股份	146,132	4,442,412.80	3.51
10	300395	菲利华	71,200	3,481,680.00	2.75

5.4 报告期末按债券品种分类的债券投资组合

注:本基金本报告期末未持有债券。

5.5 报告期末按公允价值占基金资产净值比例大小排序的前五名债券投资明细

注:本基金本报告期末未持有债券。

5.6 报告期末按公允价值占基金资产净值比例大小排序的前十名资产支持证券投资明细

注:本基金本报告期末未持有资产支持证券。

5.7 报告期末按公允价值占基金资产净值比例大小排序的前五名贵金属投资明细

注:本基金本报告期末未持有贵金属。

5.8 报告期末按公允价值占基金资产净值比例大小排序的前五名权证投资明细

注:本基金本报告期末未持有权证。

5.9 报告期末本基金投资的股指期货交易情况说明

5.9.1 报告期末本基金投资的股指期货持仓和损益明细

注:本基金本报告期末未持有股指期货。

5.9.2 本基金投资股指期货的投资政策

本基金本报告期末未持有股指期货。

5.10 报告期末本基金投资的国债期货交易情况说明

5.10.1 本期国债期货投资政策

本基金本报告期末未持有国债期货

5.10.2 报告期末本基金投资的国债期货持仓和损益明细

注:本基金本报告期末未持有国债期货

5.10.3 本期国债期货投资评价

本基金本报告期末未持有国债期货

5.11 投资组合报告附注

5.11.1

报告期内本基金投资的前十名证券的发行主体没有被监管部门立案调查或在报告编制日前一年内受到公开谴责、处罚的情况。

5.11.2

本基金投资的前十名股票中,没有超出基金合同规定的备选股票库的范围。

5.11.3 其他资产构成

序号	名称	金额(元)
1	存出保证金	154,870.51
2	应收证券清算款	241,582.67
3	应收股利	-
4	应收利息	2,140.01
5	应收申购款	484,914.79
6	其他应收款	-
7	待摊费用	-
8	其他	-
9	合计	883,507.98

5.11.4 报告期末持有的处于转股期的可转换债券明细

注:本基金本报告期末未持有处于转股期的可转换债券。

5.11.5 报告期末前十名股票中存在流通受限情况的说明

注:本基金本报告期末前十名股票中不存在流通受限的股票。

§6 开放式基金份额变动

单位:份

报告期期初基金份额总额	55,376,064.55
报告期期间基金总申购份额	41,467,989.75
减:报告期期间基金总赎回份额	28,986,652.48
报告期期间基金拆分变动份额(份额减少以"-"填列)	-
报告期期末基金份额总额	67,857,401.82

§7 基金管理人运用固有资金投资本基金情况

7.1 基金管理人持有本基金份额变动情况

注:本报告期本基金管理人未运用固有资金投资本基金。

7.2 基金管理人运用固有资金投资本基金交易明细

注:本报告期本基金管理人未运用固有资金投资本基金。

§8 备查文件目录

8.1 备查文件目录

1、 中国证监会批准基金募集的文件
2、 浦银安盛红利精选混合型证券投资基金基金合同
3、 浦银安盛红利精选混合型证券投资基金招募说明书
4、 浦银安盛红利精选混合型证券投资基金托管协议
5、 基金管理人业务资格批件、营业执照、公司章程
6、 基金托管人业务资格批件和营业执照
7、 本报告期内在中国证监会指定报刊上披露的各项公告
8、 中国证监会要求的其他文件

8.2 存放地点

上海市淮海中路381号中环广场38楼基金管理人办公场所。

8.3 查阅方式

投资者可登录基金管理人网站(www.py-axa.com)查阅,或在营业时间内至基金管理人办公场所免费查阅。
投资者对本报告书如有疑问,可咨询基金管理人。
客户服务中心电话:400-8828-999 或 021-33079999 。

浦银安盛基金管理有限公司
2016年1月21日

浦银安盛医疗健康灵活配置混合型证券投资基金

2015 第四季度 报告

2015年12月31日

基金管理人:浦银安盛基金管理有限公司
基金托管人:中信银行股份有限公司
报告送出日期:2016年1月21日

§1 重要提示

基金管理人的董事会及董事保证本报告所载资料不存在虚假记载、误导性陈述或重大遗漏,并对其内容的真实性、准确性和完整性承担个别及连带责任。

基金托管人中信银行股份有限公司根据本基金合同规定,于2016年1月19日复核了本报告中的财务指标、净值表现和投资组合报告等内容,保证复核内容不存在虚假记载、误导性陈述或者重大遗漏。

基金管理人承诺以诚实信用、勤勉尽责的原则管理和运用基金资产,但不保证基金一定盈利。

基金的过往业绩并不代表其未来表现。投资有风险,投资者在作出投资决策前应仔细阅读本基金的招募说明书。

本报告中财务资料未经审计。

本报告期自2015年10月1日起至12月31日止。

§2 基金产品概况

基金简称	浦银安盛医疗健康混合
基金主代码	519171
交易代码	519171
基金运作方式	契约型开放式
基金合同生效日	2015年5月25日
报告期末基金份额总额	2,534,356,596.97份
投资目标	本基金主要投资于医疗健康行业股票,通过自下而上精选个股和科学的风险控制,分享医疗健康产业发展所带来的投资机会,力争为投资者带来长期的超额收益。
投资策略	本基金在股票投资方面主要采用主题投资策略,通过对医疗健康行业的持续跟踪研究,依据对国家关于医疗健康行业的重大政策、中长期规划的解读,结合对医疗健康行业相关行业的发展趋势的研究分析,上市公司发展战略、商业模式、技术、工艺的分析,对属于医疗健康行业投资主题范畴的上市公司进行重点投资。
业绩比较基准	中证医药卫生指数收益率*55%+中债综合指数收益率*45%。
风险收益特征	本基金为混合型基金,本基金属于中高风险、中高收益的基金品种,其预期风险和预期收益高于债券型基金和货币市场基金,低于股票型基金。
基金管理人	浦银安盛基金管理有限公司
基金托管人	中信银行股份有限公司

§3 主要财务指标和基金净值表现

3.1 主要财务指标

单位:人民币元

主要财务指标	报告期(2015年10月1日 — 2015年12月31日)
1.本期已实现收益	24,599,226.09
2.本期利润	50,2,395,649.74
3.加权平均基金份额本期利润	0.1920
4.期末基金资产净值	2,375,759,836.15
5.期末基金份额净值	0.937

注:1、上述基金业绩指标不包括持有人认购或交易基金的各项费用,计入费用后实际收益水平要低于所列数字。
2、本期已实现收益指基金本期利息收入、投资收益、其他收入(不含公允价值变动收益)扣除相关费用后的余额。
3、本期利润为本期已实现收益加上本期公允价值变动收益。

3.2 基金净值表现

3.2.1 本报告期基金份额净值增长率及其与同期业绩比较基准收益率的比较

阶段	净值增长率①	净值增长率标准差②	业绩比较基准收益率③	业绩比较基准收益率标准差④	①-③	②-④
过去三个月	25.27%	1.67%	12.14%	1.04%	13.13%	0.63%

3.2.2 自基金合同生效以来基金累计净值增长率变动及其与同期业绩比较基准收益率变动的比较

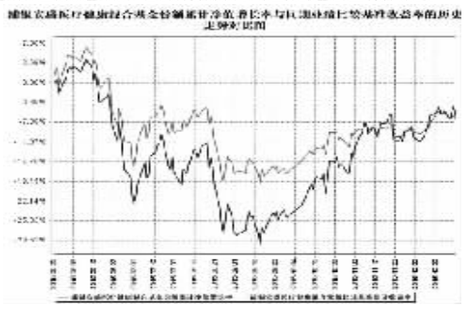

注:

1、本基金基金合同生效日为2015年5月25日,基金合同生效日至报告期期末,本基金运作时间未满一年。

2、根据基金合同第十二部分第四条规定:基金管理人应当自基金合同生效之日起6个月内使基金的投资组合比例符合基金合同的有关约定。本基金建仓期为2015年5月25日至2015年11月24日,建仓期结束时,本基金投资组合比例符合本基金基金合同约定。

§4 管理人报告

4.1 基金经理(或基金经理小组)简介

姓名	职务	任本基金的基金经理期限		证券从业年限	说明
		任职日期	离任日期		
陈蔚丰	公司旗下浦银安盛医疗健康混合基金基金经理	2015年5月25日	-	7	陈蔚丰女士,南京大学环境科学硕士,2008年2月至2010年11月在江苏瑞华投资发展有限公司担任行业研究员。2010年11月加盟浦银安盛基金管理有限公司先后担任行业研究员、高级研究员、基金经理助理。2015年5月,担任浦银安盛医疗健康混合基金基金经理。

4.2 管理人对报告期内本基金运作遵规守信情况的说明

本报告期内,基金管理人严格遵守《证券投资基金法》及其他相关法律法规、证监会规定和基金合同的约定,本着诚实信用、勤勉尽责的原则管理和运用基金资产,在严格控制风险的前提下,为基金份额持有人谋求最大利益。本报告期内未有损害基金份额持有人利益的行为。

4.3 公平交易专项说明

4.3.1 公平交易制度的执行情况

本基金管理人根据《公平交易管理规定》,建立并健全了有效的公平交易执行体系,保证公平对待旗下的每一个基金组合。

在具体执行中,在投资决策流程上,构建统一的研究平台,为所有投资组合公平的提供研究支持。同时,在投资决策过程中,严格遵守公司的各项投资管理制度和投资授权制度,保证公募基金及专户业务的独立投资决策机制;在交易执行环节上,详细规定了面对多个投资组合的投资指令的交易执行的流程和规定,以保证投资执行交易过程的公平性;从事后监控角度上,一方面是定期对股票交易情况进行分析,对不同时间窗口(同日、3日、5日和10日)发生的不同组合对同一股票的同向交易及反向交易进行价差分析,并进行统计显著性的检验,以确定交易价差对相关基金的业绩差异的贡献度;同时对旗下投资组合及其各投资类别的收益率差异的分析;另一方面是公司对公平交易制度的遵守和相关业务流程的执行情况进行定期检查,并对发现的问题进行及时的报告。

本报告期内,上述公平交易制度总体执行情况良好,公平对待旗下各投资组合,未发现任何违反公平交易的行为。

4.3.2 异常交易行为的专项说明

本报告期内未发现本基金存在违反法律、法规、中国证监会和证券交易所颁布的相关规范性文件中认定的异常交易行为。报告期内未发生旗下所有投资组合参与的交易所公开竞价同日反向交易成交较少的单边交易量超过该证券当日成交量的5%的情形。

4.4 报告期内基金投资策略和运作分析

市场在3季度经历了暴跌,随着去杠杆过程的结束、人民币汇率稳定,再加上央行宽松货币政策的支持,4季度迎来反弹。反弹过程中个股活跃度较高,分化较大,医疗基金也顺应市场趋势,在4季度逐步提升仓位,精选个股优化持仓结构

4.5 报告期内基金的业绩表现

4季度,基金净值增长25.27%,同期基准上涨12.14%,表现优于业绩