万家稳健增利债券型证券投资基金

2015 第四季度 报告

2015年12月31日

基金管理人：万家基金管理有限公司
基金托管人：中国银行股份有限公司
报告送出日期：2016年1月22日

§1 重要提示

基金管理人的董事会及董事保证本报告所载资料不存在虚假记载、误导性陈述或重大遗漏，并对其内容的真实性、准确性和完整性承担个别及连带责任。

基金托管人中国银行股份有限公司根据本基金合同规定，于2016年1月21日复核了本报告中的财务指标、净值表现和投资组合报告等内容，保证复核内容不存在虚假记载、误导性陈述或者重大遗漏。

基金管理人承诺以诚实信用、勤勉尽责的原则管理和运用基金资产，但不保证基金一定盈利。

基金的过往业绩并不代表其未来表现。投资有风险，投资者在做出投资决策前应仔细阅读本基金的招募说明书。

本报告中的财务数据未经审计。

本报告期自2015年10月1日起至2015年12月31日止。

§2 基金产品概况

基金简称	万家稳健增利债券
基金主代码	519186
交易代码	519186
基金运作方式	契约型开放式
基金合同生效日	2009年8月12日
报告期末基金份额总额	1,356,285,908.42份
投资目标	严格控制投资风险的基础上，追求稳定的当期收益和基金资产的长期稳健增值。
投资策略	在充分研究宏观市场形势以及微观市场主体的基础上，采取积极主动地投资管理策略，通过定性与定量分析，对利率变化趋势、债券收益率曲线移动方向、信用利差等影响债券价格的因素进行评估，对不同投资品种运用不同的投资策略，并充分利用市场的非有效性，把握各类套利的机会。在风险可控的前提下，实现基金收益的最大化。
业绩比较基准	中国债券总指数
风险收益特征	本基金是债券型证券投资基金，属于具有中低风险收益特征的基金品种，其长期平均风险和预期收益率低于股票型基金、混合型基金，高于货币市场基金。
基金管理人	万家基金管理有限公司
基金托管人	中国银行股份有限公司
下属分级基金的基金简称	万家稳健增利债券A / 万家稳健增利债券C
下属分级基金的交易代码	519186 / 519187
报告期末下属分级基金的份额总额	1,298,703,770.60份 / 57,582,137.82份

§3 主要财务指标和基金净值表现

3.1 主要财务指标

单位：人民币元

主要财务指标	报告期（2015年10月1日－2015年12月31日）	
	万家稳健增利债券A	万家稳健增利债券C
1.本期已实现收益	13,135,100.18	2,484,376.98
2.本期利润	26,277,606.86	5,096,474.68
3.加权平均基金份额本期利润	0.0334	0.0345
4.期末基金资产净值	1,718,707,595.50	75,736,059.84
5.期末基金份额净值	1.3234	1.3153

注：1、上述基金业绩指标不包括持有人交易基金的各项费用，计入费用后实际收益水平要低于所列数字。

2、上表中本期已实现收益指基金本期利息收入、投资收益、其他收入（不含公允价值变动收益）扣除相关费用后的余额，本期利润为本期已实现收益加上本期公允价值变动收益。

3.2 基金净值表现

3.2.1 本报告期基金份额净值增长率及其与同期业绩比较基准收益率的比较

万家稳健增利债券A

阶段	净值增长率①	净值增长率标准差②	业绩比较基准收益率③	业绩比较基准收益率标准差④	①-③	②-④
过去三个月	2.89%	0.09%	2.37%	0.11%	0.52%	-0.02%

万家稳健增利债券C

阶段	净值增长率①	净值增长率标准差②	业绩比较基准收益率③	业绩比较基准收益率标准差④	①-③	②-④
过去三个月	2.81%	0.09%	2.37%	0.11%	0.44%	-0.02%

3.2.2 自基金合同生效以来基金累计净值增长率变动及其与同期业绩比较基准收益率变动的比较

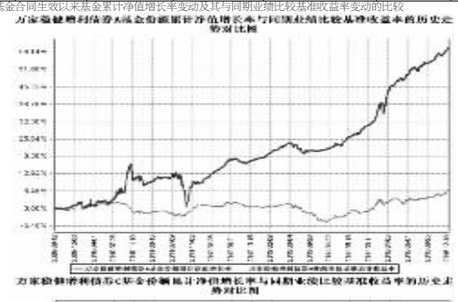

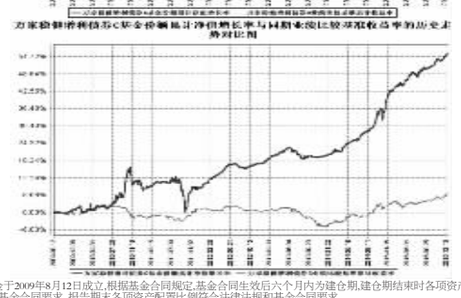

注：本基金于2009年8月12日成立，根据基金合同规定，基金合同生效后六个月内为建仓期，建仓期结束时各项资产配置比例符合法律法规和基金合同要求。报告期末各项资产配置比例符合法律法规和基金合同要求。

§4 管理人报告

4.1 基金经理（或基金经理小组）简介

姓名	职务	任本基金的基金经理期限		证券从业年限	说明
		任职日期	离任日期		
唐俊杰	本基金基金经理、万家货币基金基金经理、万家恒利基金基金经理、固定收益部副总监	2012年3月17日	-	5年	硕士学位，曾任金元证券股份有限公司投资经理。2011年9月加入万家基金管理有限公司。

注：1、此处的任职日期和离任日期均以公告为准。

2、证券从业的含义遵从行业协会《证券业从业人员资格管理办法》的相关规定。

4.2 管理人对报告期内本基金运作遵规守信情况的说明

本报告期内，本基金管理人严格遵守基金合同、《证券投资基金法》、《公开募集证券投资基金运作管理办法》等法律、法规和监管部门的相关规定，依照诚实信用、勤勉尽责、安全高效的原则管理和运用基金资产，在认真控制投资风险的基础上，为基金持有人谋取最大利益，没有损害基金持有人利益的行为。

4.3 公平交易专项说明

4.3.1 公平交易制度的执行情况

根据中国证监会颁布的《证券投资基金管理公司公平交易制度指导意见》，公司制定了《公平交易管理办法》和《异常交易监控及报告管理办法》等规章制度，涵盖了研究、授权、投资决策和交易执行等投资管理活动的各个环节，确保公平对待不同投资组合，防范导致不公平交易以及利益输送的异常交易发生。

公司制订了明确的投资授权制度，并建立了统一的投资管理平台，确保不同投资组合获得公平的投资决策机会。实行集中交易制度，对于交易所公开竞价交易，执行交易系统中的公平交易程序；对于债券一级市场申购、非公开发行股票申购等非集中竞价交易，按照价格优先、比例分配的原则对交易结果进行分配；对于银行间交易，按照时间优先、价格优先的原则公平公正的进行询价并完成交易。为保证公平交易原则的实现，通过制度规范、流程审批、系统风控参数设置等进行事前控制，通过对投资交易系统的实时监控进行事中控制，通过对异常交易的监控和分析实现事后控制。

4.3.2 异常交易行为的专项说明

本报告期内未发现本基金有可能导致不公平交易和利益输送的异常交易。

本报告期内无下列情况：所有投资组合参与的交易所公开竞价同日反向交易成交较少的单边交易量超过该证券当日成交量的5%。

4.4 报告期内基金投资策略和运作分析

2015年四季度经济数据持续低于预期、信用风险频发导致市场风险偏好下降以及资金面持续宽松等有利因素推动，债券市场中长端品种呈现出显著的震荡上涨的走势，各期限品种收益率均出现大幅下行。本基金在四季度操作上，由于比较正确预判了债券收益率以及市场供需情况，及时提高了长久期品种债券的配置比例，并且维持较低的可转债持仓，有效规避风险的同时获得了较好的回报。

4.5 报告期内基金的业绩表现

截至报告期末，万家稳健增利债券 A 份额净值为 1.3234元，本报告期份额净值增长率为2.89%，业绩比较基准收益率 2.37%；万家稳健增利债券 C 份额净值为 1.3153元，本报告期份额净值增长率为2.81%，业绩比较基准收益率2.37%。

4.6 报告期内基金持有人数或基金资产净值预警说明

本报告期内，本基金没有出现连续二十个工作日基金份额持有人数量不满二百人或者基金资产净值低于五千万元情况。

§5 投资组合报告

5.1 报告期末基金资产组合情况

序号	项目	金额（元）	占基金总资产的比例（%）
1	权益投资	964,000.00	0.05
	其中：股票	964,000.00	0.05
2	基金投资	-	-
3	固定收益投资	1,113,529,767.91	58.47
	其中：债券	1,113,529,767.91	58.47
	资产支持证券	-	-
4	贵金属投资	-	-
5	金融衍生品投资	-	-
6	买入返售金融资产	-	-
	其中：买断式回购的买入返售金融资产	-	-
7	银行存款和结算备付金合计	10,948,178.97	0.57
8	其他资产	778,878,123.50	40.90
9	合计	1,904,320,070.38	100.00

5.2 报告期末按行业分类的股票投资组合

代码	行业类别	公允价值（元）	占基金资产净值比例(%)
A	农、林、牧、渔业	-	-
B	采矿业	-	-
C	制造业	-	-
D	电力、热力、燃气及水生产和供应业	-	-
E	建筑业	-	-
F	批发和零售业	-	-
G	交通运输、仓储和邮政业	-	-
H	住宿和餐饮业	-	-
I	信息传输、软件和信息技术服务业	-	-
J	金融业	964,000.00	0.05
K	房地产业	-	-
L	租赁和商务服务业	-	-
M	科学研究和技术服务业	-	-
N	水利、环境和公共设施管理业	-	-
O	居民服务、修理和其他服务业	-	-
P	教育	-	-
Q	卫生和社会工作	-	-
R	文化、体育和娱乐业	-	-
S	综合	-	-
	合计	964,000.00	0.05

5.3 报告期末按公允价值占基金资产净值比例大小排序的前十名股票投资明细

序号	股票代码	股票名称	数量（股）	公允价值（元）	占基金资产净值比例（%）
1	600016	民生银行	100,000	964,000.00	0.05

注：本基金本报告期末仅持有上述股票。

5.4 报告期末按债券品种分类的债券投资组合

序号	债券品种	公允价值（元）	占基金资产净值比例（%）
1	国家债券	39,473,372.40	2.20
2	央行票据	-	-
3	金融债券	168,214,000.00	9.37
	其中：政策性金融债	168,214,000.00	9.37
4	企业债券	862,015,499.70	48.04
5	企业短期融资券	-	-
6	中期票据	-	-
7	可转债	43,826,895.81	2.44
8	同业存单	-	-
9	其他	-	-
10	合计	1,113,529,767.91	62.05

5.5 报告期末按公允价值占基金资产净值比例大小排序的前五名债券投资明细

序号	债券代码	债券名称	数量（张）	公允价值（元）	占基金资产净值比例（%）
1	150206	15国开06	700,000	70,301,000.00	3.92
2	1380352	13平度国资债	500,000	54,270,000.00	3.02
3	1080083	10攀国投债	500,000	51,750,000.00	2.88
4	101551006	15京汽MTN001	400,000	42,192,000.00	2.35
5	101560057	15陕旅集MTN001	400,000	41,272,000.00	2.30

5.6 报告期末按公允价值占基金资产净值比例大小排序的前十名资产支持证券投资明细

本基金本报告期末未持有资产支持证券。

5.7 报告期末按公允价值占基金资产净值比例大小排序的前五名贵金属投资明细

本基金本报告期末未持有贵金属。

5.8 报告期末按公允价值占基金资产净值比例大小排序的前五名权证投资明细

本基金本报告期末未持有权证。

5.9 报告期末本基金投资的国债期货交易情况说明

根据基金合同，本基金暂不可投资国债期货。

5.10 投资组合报告附注

5.10.1

本报告期内，本基金投资的前十名证券的发行主体不存在被监管部门立案调查的，在报告编制日前一年内也不存在受到公开谴责、处罚的情况。

5.10.2

基金投资的前十名股票中，不存在投资于超出基金合同规定备选股票库之外的股票。

5.10.3 其他资产构成

序号	名称	金额（元）
1	存出保证金	169,720.29
2	应收证券清算款	752,126,908.23
3	应收股利	-
4	应收利息	23,854,093.78
5	应收申购款	2,727,401.20
6	其他应收款	-
7	待摊费用	-
8	其他	-
9	合计	778,878,123.50

5.10.4 报告期末持有的处于转股期的可转换债券明细

序号	债券代码	债券名称	公允价值(元)	占基金资产净值比例（%）
1	128009	歌尔转债	16,030,857.81	0.89
2	113008	电气转债	7,571,850.00	0.42
3	110030	格力转债	3,413,625.20	0.19

5.10.5 报告期末前十名股票中存在流通受限情况的说明

本基金本报告期末持有的股票不存在流通受限情况。

§6 开放式基金份额变动

单位：份

项目	万家稳健增利债券A	万家稳健增利债券C
报告期期初基金份额总额	690,513,714.99	284,397,553.56
报告期期间基金总申购份额	859,178,783.23	73,135,462.52
减:报告期期间基金总赎回份额	250,988,727.62	299,950,878.26
报告期期间基金拆分变动份额（份额减少以"-"填列）	-	-
报告期期末基金份额总额	1,298,703,770.60	57,582,137.82

§7 基金管理人运用固有资金投资本基金情况

报告期内基金管理人未发生运用固有资金申赎及买卖本基金的情况。

§8 备查文件目录

8.1 备查文件目录

1、中国证监会批准本基金发行及募集的文件。

2、《万家稳健增利债券型证券投资基金基金合同》。

3、万家基金管理有限公司批准成立文件、营业执照、公司章程。

4、本报告期内在中国证监会指定报纸上公开披露的基金净值、更新招募说明书及其他临时公告。

5、万家稳健增利债券型证券投资基金2015年第4季度报告原文。

6、万家基金管理有限公司董事会决议。

8.2 存放地点

基金管理人和基金托管人的住所，并登载于基金管理人网站：www.wjasset.com。

8.3 查阅方式

投资者可在营业时间至基金管理人办公场所免费查阅或登录基金管理人网站查阅。

万家基金管理有限公司
2016年1月22日

万家新利灵活配置混合型证券投资基金

2015 第四季度 报告

2015年12月31日

基金管理人：万家基金管理有限公司
基金托管人：中国建设银行股份有限公司
报告送出日期：2016年1月22日

§1 重要提示

基金管理人的董事会及董事保证本报告所载资料不存在虚假记载、误导性陈述或重大遗漏，并对其内容的真实性、准确性和完整性承担个别及连带责任。

基金托管人中国建设银行股份有限公司根据本基金合同规定，于2016年1月21日复核了本报告中的财务指标、净值表现和投资组合报告等内容，保证复核内容不存在虚假记载、误导性陈述或者重大遗漏。

基金管理人承诺以诚实信用、勤勉尽责的原则管理和运用基金资产，但不保证基金一定盈利。

基金的过往业绩并不代表其未来表现。投资有风险，投资者在作出投资决策前应仔细阅读本基金的招募说明书。

本报告中财务资料未经审计。

本报告期自2015年10月1日起至12月31日止。

§2 基金产品概况

基金简称	万家新利
基金主代码	519191
交易代码	519191
基金运作方式	契约型开放式
基金合同生效日	2014年1月24日
报告期末基金份额总额	625,815,007.56份
投资目标	本基金以城市建设主题相关的债券作为主要投资对象，通过严格的信用风险控制和流动性管理，力争实现超越业绩比较基准的收益。
投资策略	基金管理人在充分研究宏观市场形势以及微观市场主体的基础上，采取积极主动地投资管理策略，通过定性与定量分析，对利率变化趋势、债券收益率曲线移动方向、信用利差等影响固定收益投资品价格的因素进行评估，对不同投资品种运用不同的投资策略，并充分利用市场的非有效性，把握各类套利的机会。
业绩比较基准	沪深300指数收益率*50%+中证全债指数收益率*50%
风险收益特征	本基金为债券型基金，属于证券投资基金中的低风险品种，其预期收益和预期风险高于货币市场基金，低于混合型基金和股票型基金。
基金管理人	万家基金管理有限公司
基金托管人	中国建设银行股份有限公司

§3 主要财务指标和基金净值表现

3.1 主要财务指标

单位：人民币元

主要财务指标	报告期（2015年10月1日－2015年12月31日）
1.本期已实现收益	2,846,801.09
2.本期利润	1,341,798.76
3.加权平均基金份额本期利润	0.0031
4.期末基金资产净值	638,993,854.55
5.期末基金份额净值	1.0211

注：1、本期已实现收益指基金本期利息收入、投资收益、其他收入（不含公允价值变动收益）扣除相关费用后的余额，本期利润为本期已实现收益加上本期公允价值变动收益。

2、上述基金业绩指标不包括持有人交易基金的各项费用，计入费用后实际收益水平要低于所列数字。

3.2 基金净值表现

3.2.1 本报告期基金份额净值增长率及其与同期业绩比较基准收益率的比较

阶段	净值增长率①	净值增长率标准差②	业绩比较基准收益率③	业绩比较基准收益率标准差④	①-③	②-④
过去三个月	0.79%	0.69%	9.64%	0.83%	-8.85%	-0.14%

3.2.2 自基金合同生效以来基金累计净值增长率变动及其与同期业绩比较基准收益率变动的比较

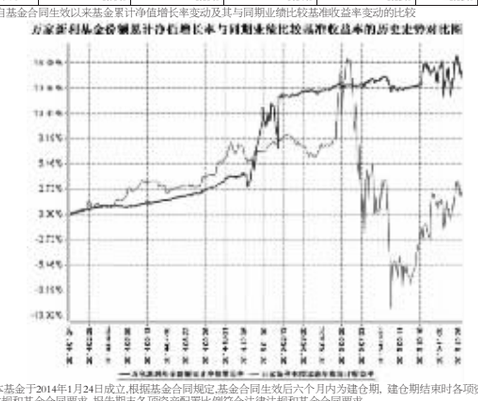

注：1.本基金于2014年1月24日成立，根据基金合同规定，基金合同生效后六个月内为建仓期，建仓期结束时各项资产配置比例符合法律法规和基金合同要求。报告期末各项资产配置比例符合法律法规和基金合同要求。

2.本基金于2015年5月19日修改了基金合同，根据基金合同规定修改基金投资目标、投资范围、投资策略、收益分配方式，基金合同生效后各项资产配置比例符合法律法规和基金合同要求。报告期末各项资产配置比例符合法律法规和基金合同要求。

§4 管理人报告

4.1 基金经理（或基金经理小组）简介

姓名	职务	任本基金的基金经理期限		证券从业年限	说明
		任职日期	离任日期		
高翰昆	本基金基金经理、万家现金宝货币市场证券投资基金、万家双引擎灵活配置混合型证券投资基金、万家双利债券型证券投资基金、万家瑞丰灵活配置混合型证券投资基金、万家瑞益灵活配置混合型证券投资基金、万家瑞盛灵活配置混合型证券投资基金、万家增强收益债券型证券投资基金、万家瑞丰灵活配置混合型证券投资基金基金经理。	2014年12月1日	-	5年	英国诺丁汉大学硕士，2009年7月加入万家基金管理有限公司，历任研究部助理、交易员、交易部副总监助理、交易部副总监。
莫海波	本基金基金经理 、万家和谐增长混合型证券投资基金、万家行业优选混合型证券投资基金、万家品质生活股票型证券投资基金基金经理、万家精选混合型证券投资基金基金经理和万家瑞兴灵活配置混合型证券投资基金基金经理投资研究部总监	2015年12月24日	-	5年	投资研究部总监，MBA，2010年进入财富证券责任有限公司，任分析师、投资经理助理；2011年进入中银国际证券有限责任公司基金，任分析师、环保行业研究员、策略分析师、投资经理。2015年3月加入本公司，现任投资研究部总监
苏谋东	万家强化收益定期开放债券基金基金经理、万家添利债券型证券投资基金(LOF)基金经理、万家信用恒利债券基金基金经理、万家日日薪货币市场基金基金经理	2014年5月24日	2015年12月24日	5年	经济学硕士，CFA，2008年7月至2013年2月在宝钢集团财务有限公司从事固定收益投资研究工作，担任投资经理职务。

注：1、此处的任职日期和离任日期均以公告为准。

2、证券从业的含义遵从行业协会《证券业从业人员资格管理办法》的相关规定。

4.2 管理人对报告期内本基金运作遵规守信情况的说明

本报告期内，本基金管理人严格遵守基金合同、《证券投资基金法》、《公开募集证券投资基金运作管理办法》等法律、法规和监管部门的相关规定，依照诚实信用、勤勉尽责、安全高效的原则管理和运用基金资产，在认真控制投资风险的基础上，为基金持有人谋取最大利益，没有损害基金持有人利益的行为。

4.3 公平交易专项说明

4.3.1 公平交易制度的执行情况

根据中国证监会颁布的《证券投资基金管理公司公平交易制度指导意见》，公司制定了《公平交易管理办法》和《异常交易监控及报告管理办法》等规章制度，涵盖了研究、授权、投资决策和交易执行等投资管理活动的各个环节，确保公平对待不同投资组合，防范导致不公平交易以及利益输送的异常交易发生。

公司制订了明确的投资授权制度，并建立了统一的投资管理平台，确保不同投资组合获得公平的投资决策机会。实行集中交易制度，对于交易所公开竞价交易，执行交易系统中的公平交易程序；对于债券一级市场申购、非公开发行股票申购等非集中竞价交易，按照价格优先、比例分配的原则对交易结果进行分配；对于银行间交易，按照时间优先、价格优先的原则公平公正的进行询价并完成交易。为保证公平交易原则的实现，通过制度规范、流程审批、系统风控参数设置等进行事前控制，通过对投资交易系统的实时监控进行事中控制，通过对异常交易的监控和分析实现事后控制。

4.3.2 异常交易行为的专项说明

本报告期内未发现本基金有可能导致不公平交易和利益输送的异常交易。

本报告期内无下列情况：所有投资组合参与的交易所公开竞价同日反向交易成交较少的单边交易量超过该证券当日成交量的5%。

4.4 报告期内基金投资策略和运作分析

4.4.1 报告期内基金投资策略和运作分析

2015年四季度股票市场经历8月大幅下跌和9月的筑底后出现了较为明显的回升，投资者的信心和风险偏好有较大的提高，整体来看前期跌幅较大的中小创板的上涨更为明显。四季度沪深300指数上涨16.49%，创业板指数上涨30.32%。

四季度本基金在前期稳健的思路下加大了进攻的力度，十月中小旬大幅提升了基金的仓位，在四季度市场的大幅上涨中取得了相对较好的效果。

4.4.2 报告期内基金的业绩表现

截至报告期末，本基金份额净值为1.0211元，本报告期份额净值增长率为0.79%，业绩比较基准收益率为9.64%。

4.5 管理人对宏观经济、证券市场及行业走势的简要展望

经历了四季度大幅上涨后，近期的获利盘和前期套牢盘使市场面临回调的压力，特别是估值较高的中小创标的，这些标的面临年报的业绩压力，加之这些标的减持压力，我们预计一季度会走出先抑后扬的走势，可重点关注因供给侧改革带来产能收缩大盘蓝筹的阶段性机会。重点关注人民币汇率贬值的不确定性和注册制的风险。我们会在2016年一季度前期保持相对谨慎的操作思路，等市场回调到一定阶段后再加大配置的力度。

本基金在坚持个股精选的同时，努力把握行业轮动的机会，从而实现为投资者带来较好收益的最终目标。

4.6 报告期内基金持有人数或基金资产净值预警说明

本报告期内，本基金没有出现连续二十个工作日基金份额持有人数量不满二百人或者基金资产净值低于五千万元情况。

§5 投资组合报告

5.1 报告期末基金资产组合情况

序号	项目	金额（元）	占基金总资产的比例（%）
1	权益投资	259,046,900.87	38.92
	其中：股票	259,046,900.87	38.92
2	基金投资	-	-
3	固定收益投资	-	-
	其中：债券	-	-
	资产支持证券	-	-
4	贵金属投资	-	-
5	金融衍生品投资	-	-
6	买入返售金融资产	-	-
	其中：买断式回购的买入返售金融资产	-	-
7	银行存款和结算备付金合计	406,340,024.53	61.05
8	其他资产	251,306.14	0.04
9	合计	665,638,231.54	100.00

5.2 报告期末按行业分类的股票投资组合

5.2.1报告期末按行业分类的境内股票投资组合

代码	行业类别	公允价值（元）	占基金资产净值比例(%)
A	农、林、牧、渔业	-	-
B	采矿业	9,388,416.00	1.47
C	制造业	82,076,362.26	12.84
D	电力、热力、燃气及水生产和供应业	-	-
E	建筑业	59,257,771.97	9.27
F	批发和零售业	-	-
G	交通运输、仓储和邮政业	9,540,016.00	1.49
H	住宿和餐饮业	-	-
I	信息传输、软件和信息技术服务业	9,541,301.00	1.49
J	金融业	2,780,422.00	0.44
K	房地产业	76,134,476.44	11.91
L	租赁和商务服务业	-	-
M	科学研究和技术服务业	10,328,135.20	1.62
N	水利、环境和公共设施管理业	-	-
O	居民服务、修理和其他服务业	-	-
P	教育	-	-
Q	卫生和社会工作	-	-
R	文化、体育和娱乐业	-	-
S	综合	-	-
	合计	259,046,900.87	40.54

5.3 报告期末按公允价值占基金资产净值比例大小排序的前十名股票投资明细

序号	股票代码	股票名称	数量（股）	公允价值（元）	占基金资产净值比例（%）
1	600048	保利地产	3,394,800	36,120,672.00	5.65
2	000402	金融街	1,944,300	22,417,779.00	3.51
3	000488	晨鸣纸业	1,788,621	15,954,499.32	2.50
4	002594	比亚迪	230,524	14,845,745.60	2.32
5	000928	中钢国际	818,800	14,484,572.00	2.27
6	601669	中国电建	1,700,420	13,654,372.60	2.14
7	002103	广博股份	390,000	12,140,700.00	1.90
8	300284	苏交科	476,390	10,328,135.20	1.62
9	000910	大亚科技	619,776	10,251,095.04	1.60
10	000503	海虹控股	284,900	9,541,301.00	1.49

5.4 报告期末按债券品种分类的债券投资组合

报告期末本基金未持有债券。

5.5 报告期末按公允价值占基金资产净值比例大小排序的前五名债券投资明细

报告期末本基金未持有债券。

5.6 报告期末按公允价值占基金资产净值比例大小排序的前十名资产支持证券投资明细

本基金本报告期末未持有资产支持证券。

5.7 报告期末按公允价值占基金资产净值比例大小排序的前五名贵金属投资明细

本基金本报告期末未持有贵金属投资。

5.8 报告期末按公允价值占基金资产净值比例大小排序的前五名权证投资明细

本基金本报告期末未持有权证。

5.9 报告期末本基金投资的股指期货交易情况说明

5.9.1 报告期末本基金投资的股指期货持仓和损益明细

本基金本报告期末未持有股指期货。

5.9.2 本基金投资股指期货的投资政策

根据基金合同，本基金暂不可投资于股指期货。

5.10 报告期末本基金投资的国债期货交易情况说明

5.10.1 本期国债期货投资政策

根据基金合同，本基金暂不可投资于国债期货。

5.10.2 报告期末本基金投资的国债期货持仓和损益明细

本基金本报告期末未持有国债期货合约。

5.10.3 本期国债期货投资评价

根据基金合同，本基金暂不可投资国债期货。

5.11 投资组合报告附注

5.11.1

本报告期内，本基金投资的前十名证券的发行主体不存在被监管部门立案调查的，在报告编制日前一年内也不存在受到公开谴责、处罚的情况。

5.11.2

基金投资的前十名股票中，不存在投资于超出基金合同规定备选股票库之外的股票。

5.11.3 其他资产构成

序号	名称	金额（元）
1	存出保证金	160,572.23
2	应收证券清算款	-
3	应收股利	-
4	应收利息	90,733.91
5	应收申购款	-
6	其他应收款	-
7	待摊费用	-
8	其他	-
9	合计	251,306.14

5.11.4 报告期末持有的处于转股期的可转换债券明细

本基金本报告期末未持有处于转股期的可转换债券。

5.11.5 报告期末前十名股票中存在流通受限情况的说明

序号	股票代码	股票名称	流通受限部分的公允价值(元)	占基金资产净值比例（%）	流通受限情况说明
1	002103	广博股份	12,140,700.00	1.90	重大事项停牌

§6 开放式基金份额变动

单位：份

报告期期初基金份额总额	1,132,707,816.68
报告期期间基金总申购份额	624,189,412.26
减:报告期期间基金总赎回份额	1,131,082,221.38
报告期期间基金拆分变动份额（份额减少以"-"填列）	-
报告期期末基金份额总额	625,815,007.56

§7 基金管理人运用固有资金投资本基金情况

报告期内基金管理人未发生运用固有资金申赎及买卖本基金的情况。

§8 备查文件目录

8.1 备查文件目录

1、中国证监会批准本基金发行及募集的文件。

2、《万家新利灵活配置混合型证券投资基金基金合同》。

3、万家基金管理有限公司批准成立文件、营业执照、公司章程。

4、本报告期内在中国证监会指定报纸上公开披露的基金净值、更新招募说明书及其他临时公告。

5、万家新利灵活配置混合型证券投资基金2015年第四季度报告原文。

6、万家基金管理有限公司董事会决议。

8.2 存放地点

基金管理人和基金托管人的住所，并登载于基金管理人网站：www.wjasset.com

8.3 查阅方式

投资者可在营业时间至基金管理人办公场所免费查阅或登录基金管理人网站查阅。

万家基金管理有限公司
2016年1月22日

万家现金宝货币市场证券投资基金

2015 第四季度 报告

2015年12月31日

基金管理人：万家基金管理有限公司
基金托管人：上海银行股份有限公司
报告送出日期：2016年1月22日

§1 重要提示

基金管理人的董事会及董事保证本报告所载资料不存在虚假记载、误导性陈述或重大遗漏，并对其内容的真实性、准确性和完整性承担个别及连带责任。

基金托管人上海银行股份有限公司根据本基金合同规定，于2016年1月21日复核了本报告中的财务指标、净值表现和投资组合报告等内容，保证复核内容不存在虚假记载、误导性陈述或者重大遗漏。

基金管理人承诺以诚实信用、勤勉尽责的原则管理和运用基金资产，但不保证基金一定盈利。

基金的过往业绩并不代表其未来表现。投资有风险，投资者在做出投资决策前应仔细阅读本基金的招募说明书。

本报告中财务资料未经审计。

本报告期自2015年10月1日起至12月31日止。

§2 基金产品概况

基金简称	万家现金宝
基金主代码	000773
交易代码	000773
基金运作方式	契约型开放式
基金合同生效日	2014年9月23日
报告期末基金份额总额	298,163,500.22份
投资目标	本基金在合理控制风险和保持资产流动性的前提下，追求基金资产的长期稳定增值，力争获得超过业绩比较基准的收益。
投资策略	本基金在投资组合的管理中，将通过市场利率预期策略、久期管理策略、类属资产配置策略、个券选择策略、同业存款投资策略、回购策略、套利策略和现金流管理策略构建投资组合，谋求在满足流动性要求、控制风险的前提下，实现基金收益的最大化。
业绩比较基准	银行活期存款利率（税后）
风险收益特征	本基金为货币市场基金，其长期平均风险和预期收益率低于股票型基金、混合型基金和债券型基金。
基金管理人	万家基金管理有限公司
基金托管人	上海银行股份有限公司

§3 主要财务指标和基金净值表现

3.1 主要财务指标

单位：人民币元

主要财务指标	报告期（2015年10月1日－2015年12月31日）
1. 本期已实现收益	1,798,622.32
2.本期利润	1,798,622.32
3.期末基金资产净值	298,163,500.22

注：本期已实现收益指基金本期利息收入、投资收益、其他收入（不含公允价值变动收益）扣除相关费用后的余额，本期利润为本期已实现收益加上本期公允价值变动收益，由于货币市场基金采用摊余成本法核算，因此，公允价值变动收益为零，本期已实现收益和本期利润的金额相等。

3.2 基金净值表现

3.2.1 本报告期基金份额净值收益率及其与同期业绩比较基准收益率的比较

阶段	净值收益率①	净值收益率标准差②	业绩比较基准收益率③	业绩比较基准收益率标准差④	①-③	②-④
过去三个月	0.6745%	0.0005%	0.0882%	0.0000%	0.5863%	0.0005%

注：本基金收益分配按日结转份额。

3.2.2 自基金合同生效以来基金累计净值收益率变动及其与同期业绩比较基准收益率变动的比较



注：1.本基金于2014年9月23日成立，根据基金合同规定，基金合同生效后六个月内为建仓期，建仓期结束时各项资产配置比例符合法律法规和基金合同要求。报告期末各项资产配置比例符合法律法规和基金合同要求。

§4 管理人报告

4.1 基金经理（或基金经理小组）简介

姓名	职务	任本基金的基金经理期限		证券从业年限	说明
		任职日期	离任日期		
高翰昆	本基金基金经理、万家新利灵活配置混合型证券投资基金、万家双引擎灵活配置混合型证券投资基金、万家双利债券型证券投资基金、万家瑞益灵活配置混合型证券投资基金、万家瑞盛灵活配置混合型证券投资基金、万家增强收益债券型证券投资基金、万家瑞丰灵活配置混合型证券投资基金基金经理。	2015年10月17日	-	5年	英国诺丁汉大学硕士，2009年7月加入万家基金管理有限公司，历任研究部助理、交易员、交易部总监助理、交易部副总监。
孙驰	本基金基金经理、万家货币市场基金基金经理、万家增强收益债券基金基金经理、万家日日薪货币基金基金经理、万家强化收益定期开放债券型基金基金经理、万家双利债券型证券投资基金基金经理、固定收益部总监	2014年5月24日	2015年10月17日	6年	硕士学位，曾任中海信托股份有限公司投资经理。2010年4月加入万家基金管理有限公司，曾担任固定收益研究员、基金经理助理。

注：1、此处的任职日期和离任日期均以公告为准。

2、证券从业的含义遵从行业协会《证券业从业人员资格管理办法》的相关规定。

4.2 管理人对报告期内本基金运作遵规守信情况的说明

本报告期内，本基金管理人严格遵守基金合同、《证券投资基金法》