泰达宏利新起点灵活配置混合型证券投资基金

2015 第四季度 报告

2015年12月31日

基金管理人:泰达宏利基金管理有限公司
基金托管人:中国银行股份有限公司
报告送出日期:2016年1月22日

§1 重要提示

基金管理人的董事会及董事保证本报告所载资料不存在虚假记载、误导性陈述或重大遗漏,并对其内容的真实性、准确性和完整性承担个别及连带责任。

基金托管人中国银行股份有限公司根据本基金合同规定,于2016年1月20日复核了本报告中的财务指标、净值表现和投资组合报告等内容,保证复核内容不存在虚假记载、误导性陈述或者重大遗漏。

基金管理人承诺以诚实信用、勤勉尽责的原则管理和运用基金资产,但不保证基金一定盈利。

基金的过往业绩并不代表其未来表现。投资有风险,投资者在作出投资决策前应仔细阅读本基金的招募说明书及其更新。

本报告财务资料未经审计。

本报告期间为2015年10月1日至2015年12月31日。

§2 基金产品概况

基金简称	泰达宏利新起点混合
交易代码	001254
基金运作方式	契约型开放式
基金合同生效日	2015年5月14日
报告期末基金份额总额	3,643,820,918.45份
投资目标	本基金采取大类资产配置策略,同时深入研究各类属资产的投资机会,力争为基金份额持有人创造持久的、稳定的收益回报
投资策略	本基金将采取主动的类别资产配置策略,注重风险与收益的平衡。本基金将精选具有较高投资价值的股票和债券,力求实现基金资产的长期稳定增长。
业绩比较基准	30%*沪深300指数收益率+70%*中证综合债指数收益率
风险收益特征	本基金为混合型基金,具有较高预期风险、较高预期收益的特征,其风险和预期收益低于股票型基金、高于债券型基金和货币市场基金。
基金管理人	泰达宏利基金管理有限公司
基金托管人	中国银行股份有限公司

§3 主要财务指标和基金净值表现

3.1 主要财务指标

单位:人民币元

主要财务指标	报告期(2015年10月1日 - 2015年12月31日)
1.本期已实现收益	14,446,734.77
2.本期利润	22,902,084.74
3.加权平均基金份额本期利润	0.0062
4.期末基金资产净值	3,747,342,751.76
5.期末基金份额净值	1.028

注:1.本期已实现收益指基金本期利息收入、投资收益、其他收入(不含公允价值变动收益)扣除相关费用后的余额,本期利润为本期已实现收益加上本期公允价值变动收益。

2.所述基金业绩指标不包括持有人认购或交易基金的各项费用,计入费用后实际收益水平要低于所列数字。

3.2 基金净值表现

3.2.1 本报告期基金份额净值增长率及其与同期业绩比较基准收益率的比较

阶段	净值增长率①	净值增长率标准差②	业绩比较基准收益率③	业绩比较基准收益率标准差④	①-③	②-④
过去三个月	0.59%	0.04%	6.64%	0.50%	-6.05%	-0.46%

本基金业绩比较基准:中证综合债指数收益率*70%+沪深300指数收益率*30%

3.2.2 自基金合同生效以来基金累计净值增长率变动及其与同期业绩比较基准收益率变动的比较

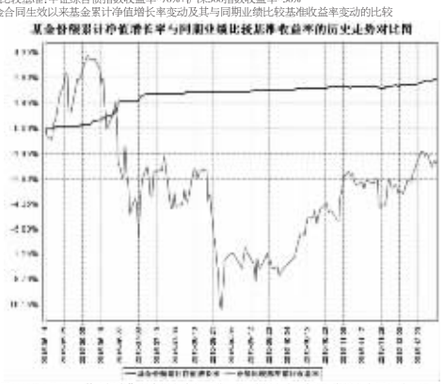

本基金成立于2015年5月14日,截止报告期末本基金成立不满一年,按基金合同规定,自基金合同生效日起六个月内为建仓期。本基金在建仓期结束时及截止报告期末各项投资比例已达到基金合同规定的比例要求。

§4 管理人报告

4.1 基金经理(或基金经理小组)简介

姓名	职务	任本基金的基金经理期限		证券从业年限	说明
		任职日期	离任日期		
卓若伟	本基金基金经理、固定收益部总监	2015年6月16日	-	10	经济学硕士;2004年7月至2006年9月任职于厦门市商业银行资金营运部,从事债券交易与研究工作;2006年10月至2009年5月就职于建信基金管理有限公司专户投资部任投资经理;2009年5月起就职于诺安基金管理有限公司,任基金经理助理,2009年9月至2011年12月任诺安增利债券型证券投资基金基金经理;2011年12月加入泰达宏利基金管理有限公司,曾担任固定收益部副总经理、总经理,现任固定收益部总监;10年证券从业经验,具有基金从业资格。

注:证券从业的含义遵从行业协会《证券业从业人员资格管理办法》的相关规定。表中的任职日期和离任日期均指公司相关公告中披露的日期。

4.2 管理人对报告期内本基金运作遵规守信情况的说明

本报告期内,本基金管理人严格遵守相关法律法规以及基金合同的约定,本基金运作整体合法合规,没有出现损害基金份额持有人利益的行为。

4.3 公平交易专项说明

4.3.1 公平交易制度的执行情况

本基金管理人建立了公平交易制度和流程,并严格执行制度的规定。在投资管理活动中,本基金管理人公平对待不同投资组合,确保各投资组合在获得投资信息、投资建议和投资决策方面享有平等机会;严格执行投资管理职能和交易执行职能的隔离;在交易环节实行集中交易制度,并确保公平交易可操作、可评估、可稽核、可持续;交易部运用交易系统中设置的公平交易功能并按照时间优先、价格优先的原则严格执行所有指令;对于部分债券一级市场申购、非公开发行股票申购等以公司名义进行的交易,交易部按照价格优先、比例分配的原则对交易结果进行分配,确保各投资组合享有公平的投资机会。风险管理部事后对本报告期的公平交易执行情况进行数量统计、分析。在本报告期内,没有发生利益输送、不公平对待不同投资组合的情况。

4.3.2 异常交易行为的专项说明

本基金管理人建立了异常交易的监控与报告制度,对异常交易行为进行事前、事中和事后的监控,风险管理部定期对各投资组合的交易行为进行分析评估,向公司风险控制委员会提交公募基金和特定客户资产组合的交易行为分析报告。在本报告期内,本基金管理人旗下所有投资组合的同日反向交易成交较少的单边交易量均不超过该证券当日成交量的5%,在本报告期内也未发生因异常交易而受到监管机构的处罚情况。

4.4 报告期内基金投资策略和运作分析

2015年四季度,美国经济继续转好,12月美联储宣布加息25BP,市场对明年加息次数及幅度仍然分歧较大。欧洲方面经济复苏势头明显。新兴市场更加动荡。

国内经济仍然面临较大压力。工业增速维持低位,出口数据持续回落,受汽车消费刺激政策影响,消费数据略显积极,商品房销售反弹明显,但投资仍然疲弱。货币政策持续宽松,资本流动对国内流动性并没有产生明显影响。财政支出继续提速。

尽管新股IPO重启,但在宽松货币政策预期下,债券市场收益率震荡下行,并创出年内新低,期限利差和评级利差持续压缩。

操作上,本基金维持适度久期和杠杆,积极参与可转债、可交换债一级投资机会提高收益,同时以适度仓位参与股票投资,在报告期为持有人获取相对较好业绩。

4.5 报告期内基金的业绩表现

截止报告期末,本基金份额净值为1.028元,本报告期份额净值增长率为0.59%,同期业绩比较基准增长率为6.64%。

4.6 报告期内基金持有人数或基金资产净值预警说明

本报告期内本基金未出现连续二十个工作日基金份额持有人数量不满二百人或者基金资产净值低于五千万元的情形。

§5 投资组合报告

5.1 报告期末基金资产组合情况

序号	项目	金额(元)	占基金总资产的比例(%)
1	权益投资	41,274,074.62	0.95
	其中:股票	41,274,074.62	0.95
2	基金投资	-	-
3	固定收益投资	1,784,416,075.70	41.12
	其中:债券	1,784,416,075.70	41.12
	资产支持证券	-	-
4	贵金属投资	-	-
5	金融衍生品投资	-	-
6	买入返售金融资产	770,001,755.00	17.74
	其中:买断式回购的买入返售金融资产	-	-
7	银行存款和结算备付金合计	1,707,462,012.68	39.35
8	其他资产	36,544,147.36	0.84
9	合计	4,339,698,065.36	100.00

5.2 报告期末按行业分类的股票投资组合

代码	行业类别	公允价值(元)	占基金资产净值比例(%)
A	农、林、牧、渔业	-	-
B	采矿业	-	-
C	制造业	7,503,206.12	0.20
D	电力、热力、燃气及水生产和供应业	-	-
E	建筑业	1,571,551.95	0.04
F	批发和零售业	12,744,199.76	0.34
G	交通运输、仓储和邮政业	-	-
H	住宿和餐饮业	-	-
I	信息传输、软件和信息技术服务业	2,588,208.18	0.07
J	金融业	-	-
K	房地产业	13,928,640.00	0.37
L	租赁和商务服务业	1,846,152.00	0.05
M	科学研究和技术服务业	109,392.21	0.00
N	水利、环境和公共设施管理业	-	-
O	居民服务、修理和其他服务业	-	-
P	教育	-	-
Q	卫生和社会工作	-	-
R	文化、体育和娱乐业	982,724.40	0.03
S	综合	-	-
	合计	41,274,074.62	1.10

5.3 报告期末按公允价值占基金资产净值比例大小排序的前十名股票投资明细

序号	股票代码	股票名称	数量(股)	公允价值(元)	占基金资产净值比例(%)
1	000656	金科股份	2,638,000	13,928,640.00	0.37
2	600755	厦门国贸	1,343,551	12,521,895.32	0.33
3	300193	佳士科技	333,000	4,432,230.00	0.12
4	600138	中青旅	79,200	1,846,152.00	0.05
5	603508	思维列控	14,605	1,136,853.20	0.03
6	603999	读者传媒	16,713	982,724.40	0.03
7	300496	中科创达	6,560	918,465.60	0.02
8	603866	桃李面包	23,133	893,165.13	0.02
9	002781	奇信股份	21,600	807,192.00	0.02
10	300495	美尚生态	6,375	569,223.75	0.02

5.4 报告期末按债券品种分类的债券投资组合

序号	债券品种	公允价值(元)	占基金资产净值比例(%)
1	国家债券	520,785,075.70	13.90
2	央行票据	-	-
3	金融债券	1,022,093,000.00	27.28
	其中:政策性金融债	1,022,093,000.00	27.28
4	企业债券	-	-
5	企业短期融资券	240,886,000.00	6.43
6	中期票据	-	-
7	可转债	652,000.00	0.02
8	同业存单	-	-
9	其他	-	-
10	合计	1,784,416,075.70	47.62

5.5 报告期末按公允价值占基金资产净值比例大小排序的前五名债券投资明细

序号	债券代码	债券名称	数量(张)	公允价值(元)	占基金资产净值比例(%)
1	150416	15农发16	6,100,000	611,403,000.00	16.32
2	020080	15贴债06	3,700,000	364,117,000.00	9.72
3	150419	15农发19	3,000,000	300,570,000.00	8.02
4	020081	15贴债07	1,372,830	135,621,875.70	3.62
5	011599493	15南方水泥SCP006	1,300,000	130,468,000.00	3.48

5.6 报告期末按公允价值占基金资产净值比例大小排序的前十名资产支持证券投资明细

本基金本报告期末未持有资产支持证券。

5.7 报告期末按公允价值占基金资产净值比例大小排序的前五名贵金属投资明细

本基金本报告期末未持有贵金属。

5.8 报告期末按公允价值占基金资产净值比例大小排序的前五名权证投资明细

本基金本报告期末未持有权证。

5.9 报告期末本基金投资的股指期货交易情况说明

5.9.1 报告期末本基金投资的股指期货持仓和损益明细

本基金本报告期末股指期货持仓和损益明细。

5.9.2 本基金投资股指期货的投资政策

在报告期内,本基金未投资于股指期货,该策略符合基金合同的规定。

5.10 报告期末本基金投资的国债期货交易情况说明

5.10.1 本期国债期货投资政策

在报告期内,本基金未投资于国债期货,该策略符合基金合同的规定。

5.10.2 报告期末本基金投资的国债期货持仓和损益明细

本基金本报告期末无国债期货持仓和损益明细。

5.10.3 本期国债期货投资评价

本报告期本基金没有投资国债期货。

5.11 投资组合报告附注

5.11.1

报告期内基金投资的前十名证券的发行主体未出现被监管部门立案调查的情况,在报告编制日前一年内未受到公开谴责、处罚。

5.11.2

基金投资的前十名股票均未超出基金合同规定的备选股票库。

5.11.3 其他资产构成

序号	名称	金额(元)
1	存出保证金	509,740.59
2	应收证券清算款	13,921,212.93
3	应收股利	-
4	应收利息	22,113,193.84
5	应收申购款	-
6	其他应收款	-
7	待摊费用	-
8	其他	-
9	合计	36,544,147.36

5.11.4 报告期末持有的处于转股期的可转换债券明细

本基金本报告期末未持有处于转股期的可转换债券。

5.11.5 报告期末前十名股票中存在流通受限情况的说明

本基金本报告期末前十名股票中未存在流通受限情况。

5.11.6 投资组合报告附注的其他文字描述部分

由于四舍五入的原因,分项之和与合计项之间可能存在尾差。

§6 开放式基金份额变动

单位:份

报告期期初基金份额总额	3,785,593,195.76
报告期期间基金总申购份额	948,692.11
减:报告期期间基金总赎回份额	142,720,969.42
报告期期间基金拆分变动份额(份额减少以"-"填列)	-
报告期期末基金份额总额	3,643,820,918.45

§7 基金管理人运用固有资金投资本基金情况

7.1 基金管理人持有本基金份额变动情况

本基金的管理人在本报告期内未发生持有本基金份额变动的情况。

7.2 基金管理人运用固有资金投资本基金交易明细

本基金的管理人在本报告期内未运用固有资金投资本基金。

§8 影响投资者决策的其他重要信息

1.本公司于2015年12月4日发布《泰达宏利基金管理有限公司关于变更高级管理人员的公告》,聘任王彦杰先生为公司副总经理。

§9 备查文件目录

9.1 备查文件目录

1、中国证监会批准泰达宏利新起点灵活配置混合型证券投资基金设立的文件;

2、《泰达宏利新起点灵活配置混合型证券投资基金基金合同》;

3、《泰达宏利新起点灵活配置混合型证券投资基金招募说明书》;

4、《泰达宏利新起点灵活配置混合型证券投资基金托管协议》。

9.2 存放地点

基金管理人和基金托管人的住所。

9.3 查阅方式

投资人可通过指定信息披露报纸(《中国证券报》、《证券时报》、《上海证券报》)或登录基金管理人互联网网址(http://www.mfcteda.com)查阅。

泰达宏利基金管理有限公司
2016年1月22日

泰达宏利收益增强债券型证券投资基金

2015 第四季度 报告

2015年12月31日

基金管理人:泰达宏利基金管理有限公司
基金托管人:中国银行股份有限公司
报告送出日期:2016年1月22日

§1 重要提示

基金管理人的董事会及董事保证本报告所载资料不存在虚假记载、误导性陈述或重大遗漏,并对其内容的真实性、准确性和完整性承担个别及连带责任。

基金托管人中国银行股份有限公司根据本基金合同规定,于2016年1月20日复核了本报告中的财务指标、净值表现和投资组合报告等内容,保证复核内容不存在虚假记载、误导性陈述或者重大遗漏。

基金管理人承诺以诚实信用、勤勉尽责的原则管理和运用基金资产,但不保证基金一定盈利。

基金的过往业绩并不代表其未来表现。投资有风险,投资者在作出投资决策前应仔细阅读本基金的招募说明书及其更新。

本报告财务资料未经审计。

本报告期间为2015年10月1日至2015年12月31日。

§2 基金产品概况

基金简称	泰达宏利收益债券	
交易代码	000169	
基金运作方式	契约型开放式	
基金合同生效日	2015年9月9日	
报告期末基金份额总额	519,794,096.85份	
投资目标	紧跟新常态下我国经济发展过程中的经济调控政策,灵活配置各类投资工具,力争为投资者创造显著超越业绩比较基准的投资收益。	
投资策略	本基金在分析和判断国内外宏观经济形势的基础上,并在基金合同约定的资产配置范围内以投资时钟理论为指导,通过对经济周期所处的发展阶段及其趋势的分析和判断以及不同资产类别的预期表现,对基金资产配置进行动态调整,在有效控制投资组合风险的基础上,提高基金资产风险调整后收益。	
业绩比较基准	人民银行一年期银行定期存款基准利率税后收益率*1.25	
风险收益特征	本基金为债券型基金,属于证券市场中的较低风险品种,预期收益和预期风险高于货币市场基金,低于混合型基金和股票型基金。	
基金管理人	泰达宏利基金管理有限公司	
基金托管人	中国银行股份有限公司	
下属分级基金的基金简称	泰达宏利收益债券A	泰达宏利收益债券B
下属分级基金的交易代码	000169	000170
报告期末下属分级基金的份额总额	494,702,173.43份	25,091,923.42份

§3 主要财务指标和基金净值表现

3.1 主要财务指标

单位:人民币元

主要财务指标	报告期(2015年10月1日 - 2015年12月31日)	
	泰达宏利收益债券A	泰达宏利收益债券B
1.本期已实现收益	3,483,179.58	513,024.33
2.本期利润	4,209,253.71	382,412.08
3.加权平均基金份额本期利润	0.0226	0.0223
4.期末基金资产净值	512,509,435.33	25,721,807.23
5.期末基金份额净值	1.036	1.025

3.2 基金净值表现

3.2.1 本报告期基金份额净值增长率及其与同期业绩比较基准收益率的比较

泰达宏利收益债券A

阶段	净值增长率①	净值增长率标准差②	业绩比较基准收益率③	业绩比较基准收益率标准差④	①-③	②-④
过去三个月	2.39%	0.22%	0.49%	0.01%	1.90%	0.21%

泰达宏利收益债券B

阶段	净值增长率①	净值增长率标准差②	业绩比较基准收益率③	业绩比较基准收益率标准差④	①-③	②-④
过去三个月	2.33%	0.22%	0.49%	0.01%	1.84%	0.21%

本基金业绩比较基准:人民银行一年期银行定期存款基准利率收益率(税后)*1.25

3.2.2 自基金合同生效以来基金累计净值增长率变动及其与同期业绩比较基准收益率变动的比较

A级基金份额累计净值增长率与同期业绩比较基准收益率的历史走势对比图

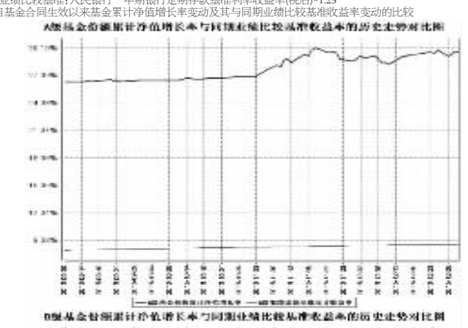

B级基金份额累计净值增长率与同期业绩比较基准收益率的历史走势对比图

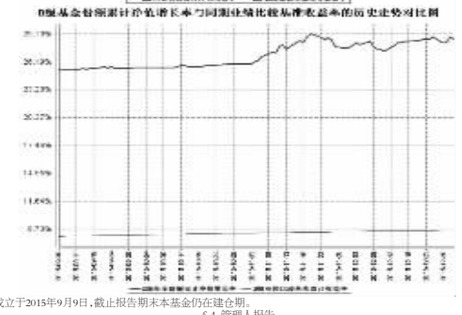

本基金成立于2015年9月9日,截止报告期末本基金仍在建仓期。

§4 管理人报告

4.1 基金经理(或基金经理小组)简介

姓名	职务	任本基金的基金经理期限		证券从业年限	说明
		任职日期	离任日期		
卓若伟	基金经理,固定收益部总经理	2015年9月9日	-	10	经济学硕士;2004年7月至2006年9月任职于厦门市商业银行资金营运部,从事债券交易与研究工作;2006年10月至2009年5月就职于建信基金管理有限公司专户投资部任投资经理;2009年5月起就职于诺安基金管理有限公司,任基金经理助理,2009年9月至2011年12月任诺安增利债券型证券投资基金基金经理;2011年12月加入泰达宏利基金管理有限公司,曾担任固定收益部副总经理、总经理,现任固定收益部总监;具备10年基金从业经验,具有基金从业资格。

注:证券从业的含义遵从行业协会《证券业从业人员资格管理办法》的相关规定。表中的任职日期和离任日期均指公司相关公告中披露的日期。

4.2 管理人对报告期内本基金运作遵规守信情况的说明

本报告期内,本基金管理人严格遵守相关法律法规以及基金合同的约定,依照诚实信用、勤勉尽责的原则管理和运用基金资产,在严格控制投资风险的基础上,为基金份额持有人谋求最大利益,没有损害基金份额持有人利益的行为。

报告期内,在建仓期间,因基金规模变化导致本基金持有0时化债出现连续十一个交易日超过规定比例的情形并调整完毕。

4.3 公平交易专项说明

4.3.1 公平交易制度的执行情况

本基金管理人建立了公平交易制度和流程,并严格执行制度的规定。在投资管理活动中,本基金管理人公平对待不同投资组合,确保各投资组合在获得投资信息、投资建议和投资决策方面享有平等机会;严格执行投资管理职能和交易执行职能的隔离;在交易环节实行集中交易制度,并确保公平交易可操作、可评估、可稽核、可持续;交易部运用交易系统中设置的公平交易功能并按照时间优先、价格优先的原则严格执行所有指令;对于部分债券一级市场申购、非公开发行股票申购等以公司名义进行的交易,交易部按照价格优先、比例分配的原则对交易结果进行分配,确保各投资组合享有公平的投资机会。风险管理部事后对本报告期的公平交易执行情况进行数量统计、分析。在本报告期内,没有发生利益输送、不公平对待不同投资组合的情况。

4.3.2 异常交易行为的专项说明

本基金管理人建立了异常交易的监控与报告制度,对异常交易行为进行事前、事中和事后的监控,风险管理部定期对各投资组合的交易行为进行分析评估,向公司风险控制委员会提交公募基金和特定客户资产组合的交易行为分析报告。在本报告期内,本基金管理人旗下所有投资组合的同日反向交易成交较少的单边交易量均不超过该证券当日成交量的5%,在本报告期内也未发生因异常交易而受到监管机构的处罚情况。

4.4 报告期内基金投资策略和运作分析

2015年四季度,美国就业数据向好,但面临一定通缩压力,12月美联储宣布加息,市场对明年加息次数及幅度仍然分歧较大。欧洲方面经济复苏势头明显。新兴市场更加动荡。

国内经济仍然面临较大压力。工业增速维持低位,出口数据持续回落,受汽车消费刺激政策影响,消费数据略显积极,商品房销售反弹明显,但投资仍然疲弱。货币政策持续宽松,资本流动对国内流动性并没有产生明显影响。财政支出继续提速。

尽管新股IPO重启,但在宽松货币政策预期下,债券市场收益率震荡下行,并创出年内新低,期限利差和评级利差持续压缩。

操作上,本基金维持适度久期和杠杆,积极参与可转债、可交换债一级投资机会提高收益,同时以适度仓位参与股票投资,在报告期为持有人获取相对较好业绩。

4.5 报告期内基金的业绩表现

收益增强A

截止报告期末,本基金份额净值为1.036元,本报告期份额净值增长率为2.39%,同期业绩比较基准增长率为0.49%。

收益增强B

截止报告期末,本基金份额净值为1.025元,本报告期份额净值增长率为2.33%,同期业绩比较基准增长率为0.49%。

4.6 报告期内基金持有人数或基金资产净值预警说明

本报告期内本基金未出现连续二十个工作日基金份额持有人数量不满二百人或者基金资产净值低于五千万元的情形。

§5 投资组合报告

5.1 报告期末基金资产组合情况

序号	项目	金额(元)	占基金总资产的比例(%)
1	权益投资	85,328,668.76	11.31
	其中:股票	85,328,668.76	11.31
2	基金投资	-	-
3	固定收益投资	631,387,029.70	83.71
	其中:债券	631,387,029.70	83.71
	资产支持证券	-	-
4	贵金属投资	-	-
5	金融衍生品投资	-	-
6	买入返售金融资产	-	-
	其中:买断式回购的买入返售金融资产	-	-
7	银行存款和结算备付金合计	30,227,652.91	4.01
8	其他资产	7,283,273.75	0.97
9	合计	754,226,625.12	100.00

5.2 报告期末按行业分类的股票投资组合

代码	行业类别	公允价值(元)	占基金资产净值比例(%)
A	农、林、牧、渔业	-	-
B	采矿业	-	-
C	制造业	49,177,843.76	9.14
D	电力、热力、燃气及水生产和供应业	-	-
E	建筑业	-	-
F	批发和零售业	27,593,724.00	5.13
G	交通运输、仓储和邮政业	-	-
H	住宿和餐饮业	-	-
I	信息传输、软件和信息技术服务业	-	-
J	金融业	-	-
K	房地产业	-	-
L	租赁和商务服务业	8,557,101.00	1.59
M	科学研究和技术服务业	-	-
N	水利、环境和公共设施管理业	-	-
O	居民服务、修理和其他服务业	-	-
P	教育	-	-
Q	卫生和社会工作	-	-
R	文化、体育和娱乐业	-	-
S	综合	-	-
	合计	85,328,668.76	15.85

5.3 报告期末按公允价值占基金资产净值比例大小排序的前十名股票投资明细

序号	股票代码	股票名称	数量(股)	公允价值(元)	占基金资产净值比例(%)
1	600755	厦门国贸	2,960,700	27,593,724.00	5.13
2	002521	齐峰新材	1,675,000	20,937,500.00	3.89
3	300147	香雪制药	560,000	14,005,600.00	2.60
4	600138	中青旅	367,100	8,557,101.00	1.59
5	002029	七匹狼	533,190	7,288,707.30	1.35
6	300193	佳士科技	521,866	6,946,036.46	1.29

注:以上为本基金本报告期末持有的全部股票投资。

5.4 报告期末按债券品种分类的债券投资组合

序号	债券品种	公允价值(元)	占基金资产净值比例(%)
1	国家债券	31,358,586.00	5.83
2	央行票据	-	-
3	金融债券	136,625,443.70	25.38
	其中:政策性金融债	136,625,443.70	25.38
4	企业债券	-	-
5	企业短期融资券	410,888,000.00	76.34
6	中期票据	51,863,000.00	9.64
7	可转债	652,000.00	0.12
8	同业存单	-	-
9	其他	-	-
10	合计	631,387,029.70	117.31

5.5 报告期末按公允价值占基金资产净值比例大小排序的前五名债券投资明细

序号	债券代码	债券名称	数量(张)	公允价值(元)	占基金资产净值比例(%)
1	140225	14国开25	500,000	51,475,000.00	9.56
2	150417	15农发17	500,000	50,710,000.00	9.42
3	041556029	15国电集CP003	500,000	50,200,000.00	9.33
4	011511007	15大唐集SCP007	500,000	50,145,000.00	9.32
5	011501002	15中石油SCP002	500,000	50,065,000.00	9.30
5	011598131	15川高速SCP006	500,000	50,065,000.00	9.30

5.6 报告期末按公允价值占基金资产净值比例大小排序的前十名资产支持证券投资明细

本基金本报告期末未持有资产支持证券。

5.7 报告期末按公允价值占基金资产净值比例大小排序的前五名贵金属投资明细

本基金本报告期末未持有贵金属。

5.8 报告期末按公允价值占基金资产净值比例大小排序的前五名权证投资明细

本基金本报告期末未持有权证。

5.9 报告期末本基金投资的国债期货交易情况说明

5.9.1 本期国债期货投资政策

本基金本报告期末投资于国债期货,该策略符合基金合同的规定。

5.9.2 报告期末本基金投资的国债期货持仓和损益明细

本基金本报告期末无国债期货持仓和损益明细。

5.9.3 本期国债期货投资评价

本基金本报告期未投资国债期货。

5.10 投资组合报告附注

5.10.1

报告期内基金投资的前十名证券的发行主体未出现被监管部门立案调查的情况,在报告编制前一年内未受到公开谴责、处罚。

5.10.2

基金投资的前十名股票均未超出基金合同规定的备选股票库。

5.10.3 其他资产构成

序号	名称	金额(元)
1	存出保证金	25,284.17
2	应收证券清算款	-
3	应收股利	-
4	应收利息	7,241,817.60
5	应收申购款	16,171.98
6	其他应收款	-
7	待摊费用	-
8	其他	-
9	合计	7,283,273.75

5.10.4 报告期末持有的处于转股期的可转换债券明细

本基金本报告期末未持有处于转股期的可转换债券。

5.10.5 报告期末前十名股票中存在流通受限情况的说明

本基金本报告期末前十名股票中未存在流通受限情况。

5.10.6 投资组合报告附注的其他文字描述部分

由于四舍五入的原因,分项之和与合计项之间可能存在尾差。

§6 开放式基金份额变动

单位:份

项目	泰达宏利收益债券A	泰达宏利收益债券B
报告期期初基金份额总额	108,542,959.33	9,885,198.17
报告期期间基金总申购份额	768,399,927.62	18,160,659.25
减:报告期期间基金总赎回份额	382,240,713.52	2,953,934.00
报告期期间基金拆分变动份额(份额减少以"-"填列)	-	-
报告期期末基金份额总额	494,702,173.43	25,091,923.42

§7 基金管理人运用固有资金投资本基金情况

7.1 基金管理人持有本基金份额变动情况

本基金的管理人在本报告期内未发生持有本基金份额变动的情况。

7.2 基金管理人运用固有资金投资本基金交易明细

本基金的管理人在本报告期内未运用固有资金投资本基金。

§8 影响投资者决策的其他重要信息

本公司于2015年12月4日发布《泰达宏利基金管理有限公司关于变更高级管理人员的公告》,聘任王彦杰先生为公司副总经理。

§9 备查文件目录

9.1 备查文件目录

1、《泰达宏利收益增强债券型证券投资基金基金合同》;

2、《泰达宏利收益增强债券型证券投资基金托管协议》;

3、《泰达宏利收益增强债券型证券投资基金招募说明书》;

4、基金管理人业务资格批件、营业执照;

5、基金托管人业务资格批件、营业执照;

6、中国证监会要求的其他文件。

9.2 存放地点

基金管理人和基金托管人的住所。

9.3 查阅方式

投资人可通过指定信息披露报纸(《中国证券报》、《证券时报》、《上海证券报》)或登录基金管理人互联网网址(http://www.mfcteda.com)查阅。

泰达宏利基金管理有限公司
2016年1月22日

泰达宏利新思路灵活配置混合型证券投资基金

2015 第四季度 报告

2015年12月31日

基金管理人:泰达宏利基金管理有限公司
基金托管人:中国银行股份有限公司
报告送出日期:2016年1月22日

§1 重要提示

基金管理人的董事会及董事保证本报告所载资料不存在虚假记载、误导性陈述或重大遗漏,并对其内容的真实性、准确性和完整性承担个别及连带责任。

基金托管人中国银行股份有限公司根据本基金合同规定,于2016年1月20日复核了本报告中的财务指标、净值表现和投资组合报告等内容,保证复核内容不存在虚假记载、误导性陈述或者重大遗漏。

基金管理人承诺以诚实信用、勤勉尽责的原则管理和运用基金资产,但不保证基金一定盈利。

基金的过往业绩并不代表其未来表现。投资有风险,投资者在作出投资决策前应仔细阅读本基金的招募说明书及其更新。

本报告财务资料未经审计。

本报告期间为2015年10月1日至2015年12月31日。

§2 基金产品概况

基金简称	泰达宏利新思路混合
交易代码	001419
基金运作方式	契约型开放式
基金合同生效日	2015年6月16日
报告期末基金份额总额	1,686,199,350.90份
投资目标	在严格控制风险的前提下,本基金紧跟经济形势,深入挖掘市场机遇,力争实现基金资产的持续稳健增值
投资策略	本基金将采取主动的类别资产配置策略,注重风险与收益的平衡,本基金紧跟经济形势,深入挖掘市场机遇,力争实现基金资产的持续稳健增值
业绩比较基准	50%*沪深300指数收益率+50%*中证综合债指数收益率
风险收益特征	本基金为混合型基金,具有较高预期风险、较高预期收益的特征,其预期风险和预期收益低于股票型基金、高于债券型基金和货币市场基金
基金管理人	泰达宏利基金管理有限公司
基金托管人	中国银行股份有限公司

§3 主要财务指标和基金净值表现

3.1 主要财务指标

单位:人民币元

主要财务指标	报告期(2015年10月1日 - 2015年12月31日)
1.本期已实现收益	18,440,895.42
2.本期利润	27,324,276.43
3.加权平均基金份额本期利润	0.0126
4.期末基金资产净值	1,713,451,272.34
5.期末基金份额净值	1.016

注:1.本期已实现收益指基金本期利息收入、投资收益、其他收入(不含公允价值变动收益)扣除相关费用后的余额,本期利润为本期已实现收益加上本期公允价值变动收益。

2.所述基金业绩指标不包括持有人认购或交易基金的各项费用,计入费用后实际收益水平要低于所列数字。

3.2 基金净值表现

3.2.1 本报告期基金份额净值增长率及其与同期业绩比较基准收益率的比较

阶段	净值增长率①	净值增长率标准差②	业绩比较基准收益率③	业绩比较基准收益率标准差④	①-③	②-④
过去三个月	1.30%	0.09%	9.46%	0.83%	-8.16%	-0.74%

本基金业绩比较基准:沪深300指数收益率*50%+中证综合债指数收益率*50%

3.2.2 自基金合同生效以来基金累计净值增长率变动及其与同期业绩比较基准收益率变动的比较

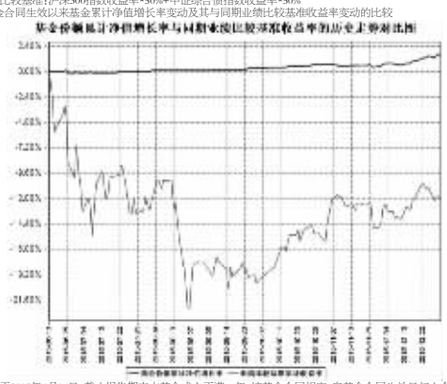

本基金成立于2015年6月16日,截止报告期末本基金成立不满一年。按基金合同规定,自基金合同生效日起六个月内为建仓期。本基金在建仓期结束时及截止报告期末各项投资比例已达到基金合同规定的比例要求。

§4 管理人报告

4.1 基金经理(或基金经理小组)简介

姓名	职务	任本基金的基金经理期限		证券从业年限	说明
		任职日期	离任日期	