泰达宏利淘利债券型证券投资基金

2015 第四季度 报告

2015年12月31日

基金管理人:泰达宏利基金管理有限公司
基金托管人:中国银行股份有限公司
报告送出日期:2016年1月22日

§1 重要提示

基金管理人的董事会及董事保证本报告所载资料不存在虚假记载、误导性陈述或重大遗漏,并对其内容的真实性、准确性和完整性承担个别及连带责任。

基金托管人中国银行股份有限公司根据本基金合同规定,于2016年1月20日复核了本报告中的财务指标、净值表现和投资组合报告等内容,保证复核内容不存在虚假记载、误导性陈述或者重大遗漏。

基金管理人承诺以诚实信用、勤勉尽责的原则管理和运用基金资产,但不保证基金一定盈利。

基金的过往业绩并不代表其未来表现。投资有风险,投资者在作出投资决策前应仔细阅读本基金的招募说明书及其更新。

本报告财务资料未经审计。

本报告期间为2015年10月1日至2015年12月31日。

§2 基金产品概况

基金简称	泰达淘利债券	
交易代码	000319	
基金运作方式	契约型开放式	
基金合同生效日	2014年8月6日	
报告期末基金份额总额	454,940,618.87份	
投资目标	在有效控制风险的基础上,通过主动管理,力争创造高于业绩比较基准的投资收益。	
投资策略	依托基金管理人自身债券评级体系和风险控制措施,通过积极主动的管理,采用自上而下和自下而上相结合的投资策略,实现风险和收益的最佳配比。	
业绩比较基准	中债总财富总指数。	
风险收益特征	本基金为债券型基金,属于证券市场中的较低风险品种,预期收益和预期风险高于货币市场基金,低于混合型基金和股票型基金。	
基金管理人	泰达宏利基金管理有限公司	
基金托管人	中国银行股份有限公司	
下属分级基金的基金简称	泰达淘利债券A	泰达淘利债券B
下属分级基金的交易代码	000319	000320
报告期末下属分级基金的份额总额	320,065,136.26份	134,875,482.61份

§3 主要财务指标和基金净值表现

3.1 主要财务指标

单位:人民币元

主要财务指标	报告期(2015年10月1日 — 2015年12月31日)	
	泰达淘利债券A	泰达淘利债券B
1. 本期已实现收益	2,868,402.44	901,389.14
2. 本期利润	7,218,648.46	2,510,696.94
3. 加权平均基金份额本期利润	0.0316	0.0310
4. 期末基金资产净值	377,188,537.32	158,661,508.88
5. 期末基金份额净值	1.178	1.176

注:1.本期已实现收益指基金本期利息收入、投资收益、其他收入(不含公允价值变动收益)扣除相关费用后的余额,本期利润为本期已实现收益加上本期公允价值变动收益。

2.所述基金业绩指标不包括持有人认购或交易基金的各项费用,计入费用后实际收益水平要低于所列数字。

3.2 基金净值表现

3.2.1 本报告期基金份额净值增长率及其与同期业绩比较基准收益率的比较

泰达淘利债券A

阶段	净值增长率①	净值增长率标准差②	业绩比较基准收益率③	业绩比较基准收益率标准差④	①-③	②-④
过去三个月	2.61%	0.08%	3.10%	0.11%	-0.49%	-0.03%

泰达淘利债券B

阶段	净值增长率①	净值增长率标准差②	业绩比较基准收益率③	业绩比较基准收益率标准差④	①-③	②-④
过去三个月	2.53%	0.08%	3.10%	0.11%	-0.57%	-0.03%

本基金的业绩比较基准:中债总财富总指数

3.2.2 自基金合同生效以来基金累计净值增长率变动及其与同期业绩比较基准收益率变动的比较

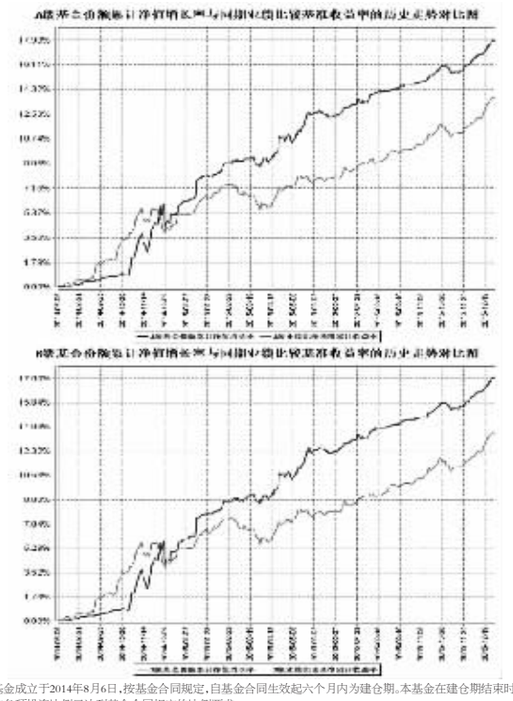

本基金成立于2014年8月6日,按基金合同规定,自基金合同生效起六个月内为建仓期。本基金在建仓期结束时及截止报告期末各项投资比例已达到基金合同规定的比例要求。

§4 管理人报告

4.1 基金经理(或基金经理小组)简介

姓名	职务	任本基金的基金经理期限		证券从业年限	说明
		任职日期	离任日期		
丁宇佳	本基金基金经理	2015年6月16日	-	7	理学学士:2008年7月加入泰达宏利基金管理有限公司,担任交易部交易员,负责债券交易工作;2013年9月起先后担任固定收益部研究员、基金经理助理、基金经理(公司职级)),具备7年基金从业经验,7年证券投资管理经验,具有基金从业资格。

注:证券从业的含义遵从行业协会《证券业从业人员资格管理办法》的相关规定。表中的任职日期和离任日期均指公司相关公告中披露的日期。

4.2 管理人对报告期内本基金运作遵规守信情况的说明

本报告期内,本基金管理人严格遵守相关法律法规以及基金合同的约定,本基金运作整体合法合规,没有出现损害基金份额持有人利益的行为。

4.3 公平交易专项说明

4.3.1 公平交易制度的执行情况

本基金管理人建立了公平交易制度和流程,并严格执行制度的规定。在投资管理活动中,本基金管理人公平对待不同投资组合,确保各投资组合在获得投资信息、投资建议和投资决策方面享有平等机会;严格执行投资管理职能和交易执行职能的隔离;在交易环节实行集中交易制度,并确保公平交易可操作、可评估、可稽核、可持续;交易部运用交易系统中设置的公平交易功能并按照时间优先、价格优先的原则严格执行所有指令;对于部分债券一级市场申购、非公开发行股票申购等以公司名义进行的交易,交易部按照价格优先、比例分配的原则对交易结果进行分配,确保各投资组合享有公平的投资机会。风险管理部事后对本报告期的公平交易执行情况进行数量统计、分析。在本报告期内,没有发生利益输送、不公平对待不同投资组合的情况。

4.3.2 异常交易行为的专项说明

本基金管理人建立了异常交易的监控与报告制度,对异常交易行为进行事前、事中和事后的监控,风险管理部定期对各投资组合的交易行为进行分析评估,向公司风险控制委员会提交公募基金和特定客户资产组合的交易行为分析报告。在本报告期内,本基金管理人旗下所有投资组合的同日反向交易成交较少的单边交易量均不超过该证券当日成交量的5%,在本报告期内也未发生因异常交易而受到监管机构的处罚情况。

4.4 报告期内基金投资策略和运作分析

2015年四季度,美国经济继续转好,12月美联储宣布加息25BP,市场对明年加息次数及幅度仍然分歧较大。欧洲方面经济复苏势头明显。新兴市场更加动荡。

国内经济仍然面临较大压力。工业增速维持低位,出口数据持续回落,受汽车消费刺激政策影响,消费数据略显积极,商品房销售反弹明显,但投资仍然疲弱。货币政策持续宽松,资本流动对国内流动性并没有产生明显影响。财政支出继续提速。

随着新股IPO重启、A股市场反弹,11月底债券收益率出现了四季度唯一一次明显反弹。但由于合意资产缺乏,在降准预期以及为2016年提前配置的思路影响下,12月债券收益率迅速下行,创出年内新低。期限利差和评级利差持续压缩。

操作上,本基金采取相对积极的投资策略,11月之后积极参与可转债、可交换债一级投资机会,纯债方面保持中性久期,大幅提高利率债以及高等级债券配置,并通过积极的杠杆操作提高收益。

4.5 报告期内基金的业绩表现

淘利A

截止报告期末,本基金份额净值为1.178元,本报告期份额净值增长率为2.61%,同期业绩比较基准增长率为3.10%。

淘利B

截止报告期末,本基金份额净值为1.176元,本报告期份额净值增长率为2.53%,同期业绩比较基准增长率为3.10%。

4.6 报告期内基金持有人数或基金资产净值预警说明

本报告期内本基金未出现连续二十个工作日基金份额持有人数量不满二百人或者基金资产净值低于五千万元的情形。

§5 投资组合报告

5.1 报告期末基金资产组合情况

序号	项目	金额(元)	占基金总资产的比例(%)
1	权益投资	-	-
	其中:股票	-	-
2	基金投资	-	-
3	固定收益投资	656,883,200.30	85.17
	其中:债券	656,883,200.30	85.17
	资产支持证券	-	-
4	贵金属投资	-	-
5	金融衍生品投资	-	-
6	买入返售金融资产	74,000,157.00	9.59
	其中:买断式回购的买入返售金融资产	-	-
7	银行存款和结算备付金合计	6,521,644.59	0.85
8	其他资产	33,872,413.80	4.39
9	合计	771,277,415.69	100.00

5.2 报告期末按行业分类的股票投资组合

本基金本报告期末未持有股票。

5.3 报告期末按公允价值占基金资产净值比例大小排序的前十名股票投资明细

本基金本报告期末未持有股票。

5.4 报告期末按债券品种分类的债券投资组合

序号	债券品种	公允价值(元)	占基金资产净值比例(%)
1	国家债券	-	-
2	央行票据	-	-
3	金融债券	180,442,650.30	33.67
	其中:政策性金融债	180,442,650.30	33.67
4	企业债券	58,245,650.00	10.87
5	企业短期融资券	100,484,000.00	18.75
6	中期票据	316,459,000.00	59.06
7	可转债	1,251,900.00	0.23
8	同业存单	-	-
9	其他	-	-
10	合计	656,883,200.30	122.59

5.5 报告期末按公允价值占基金资产净值比例大小排序的前五名债券投资明细

序号	债券代码	债券名称	数量(张)	公允价值(元)	占基金资产净值比例(%)
1	101555023	15鹏高速MTN004	500,000	51,065,000.00	9.53
2	101554047	15武钢MTN001	500,000	50,850,000.00	9.49
3	101560056	15神城城建MTN001	400,000	40,908,000.00	7.63
4	150212	15国开12	400,000	40,864,000.00	7.63
5	101580018	15泰山投资MTN001	400,000	40,368,000.00	7.53

5.6 报告期末按公允价值占基金资产净值比例大小排序的前十名资产支持证券投资明细

本基金本报告期末未持有资产支持证券。

5.7 报告期末按公允价值占基金资产净值比例大小排序的前五名贵金属投资明细

本基金本报告期末未持有贵金属。

5.8 报告期末按公允价值占基金资产净值比例大小排序的前五名权证投资明细

本基金本报告期末未持有权证。

5.9 报告期末本基金投资的国债期货交易情况说明

5.9.1 本期国债期货投资政策

本基金本报告期末投资于国债期货。该策略符合基金合同的规定。

5.9.2 报告期末本基金投资的国债期货持仓和损益明细

本基金本报告期末无国债期货持仓和损益明细。

5.9.3 本期国债期货投资评价

本基金本报告期没有投资国债期货。

5.10 投资组合报告附注

5.10.1

报告期内基金投资的前十名证券的发行主体未出现被监管部门立案调查的情况,在报告编制日前一年内未受到公开谴责、处罚。

5.10.2

基金投资的前十名股票均未超出基金合同规定的备选股票库。

5.10.3 其他资产构成

序号	名称	金额(元)
1	存出保证金	11,815.89
2	应收证券清算款	25,000,000.00
3	应收股利	-
4	应收利息	8,800,556.30
5	应收申购款	60,041.61
6	其他应收款	-
7	待摊费用	-
8	其他	-
9	合计	33,872,413.80

5.10.4 报告期末持有的处于转股期的可转换债券明细

本基金本报告期末未持有处于转股期的可转换债券。

5.10.5 报告期末前十名股票中存在流通受限情况的说明

本基金本报告期末未持有股票。

5.10.6 投资组合报告附注的其他文字描述部分

由于四舍五入的原因,分项之和与合计项之间可能存在尾差。

§6 开放式基金份额变动

单位:份

项目	泰达淘利债券A	泰达淘利债券B
报告期期初基金份额总额	182,724,506.39	59,722,618.34
报告期期间基金总申购份额	259,532,423.57	77,209,622.78
减:报告期期间基金总赎回份额	122,191,793.70	2,056,758.51
报告期期间基金拆分变动份额(份额减少以"-"填列)	-	-
报告期期末基金份额总额	320,065,136.26	134,875,482.61

§7 基金管理人运用固有资金投资本基金情况

7.1 基金管理人持有本基金份额变动情况

本基金的管理人在本报告期内未发生持有本基金份额变动的情况。

7.2 基金管理人运用固有资金投资本基金交易明细

本基金的管理人在本报告期内未运用固有资金投资本基金。

§8 影响投资者决策的其他重要信息

1.本公司于2015年12月4日发布《泰达宏利基金管理有限公司关于变更高级管理人员的公告》,聘任王彦杰先生为公司副总经理。

§9 备查文件目录

9.1 备查文件目录

1、中国证监会批准泰达宏利淘利债券型证券投资基金设立的文件;

2、《泰达宏利淘利债券型证券投资基金基金合同》;

3、《泰达宏利淘利债券型证券投资基金招募说明书》;

4、《泰达宏利淘利债券型证券投资基金托管协议》。

9.2 存放地点

基金管理人和基金托管人的住所。

9.3 查阅方式

投资人可通过指定信息披露报纸(《中国证券报》、《证券时报》、《上海证券报》)或登录基金管理人互联网网址(http://www.mfcteda.com)查阅。

泰达宏利基金管理有限公司
2016年1月22日

泰达宏利瑞利分级债券型证券投资基金

2015 第四季度 报告

2015年12月31日

基金管理人:泰达宏利基金管理有限公司
基金托管人:中国银行股份有限公司
报告送出日期:2016年1月22日

§1 重要提示

基金管理人的董事会及董事保证本报告所载资料不存在虚假记载、误导性陈述或重大遗漏,并对其内容的真实性、准确性和完整性承担个别及连带责任。

基金托管人中国银行股份有限公司根据本基金合同规定,于2016年1月20日复核了本报告中的财务指标、净值表现和投资组合报告等内容,保证复核内容不存在虚假记载、误导性陈述或者重大遗漏。

基金管理人承诺以诚实信用、勤勉尽责的原则管理和运用基金资产,但不保证基金一定盈利。

基金的过往业绩并不代表其未来表现。投资有风险,投资者在作出投资决策前应仔细阅读本基金的招募说明书及其更新。

本报告财务资料未经审计。

本报告期间为2015年10月1日至2015年12月31日。

§2 基金产品概况

基金简称	泰达宏利瑞利债券	
交易代码	000387	
基金运作方式	契约型开放式	
基金合同生效日	2013年11月14日	
报告期末基金份额总额	494,442,411.57份	
投资目标	本基金主要投资于固定收益证券,在合理控制信用风险的基础上,通过积极主动的管理,力求基金资产的长期稳定增值。	
投资策略	从利率、信用等角度深入挖掘信用债市场投资机会,在有效控制流动性风险及信用风险等风险的前提下,力争创造稳健收益。	
业绩比较基准	中债综合指数收益率(全价)	
风险收益特征	本基金为较低风险品种,预期收益和预期风险高于货币市场基金,低于混合型基金和股票型基金。	
基金管理人	泰达宏利基金管理有限公司	
基金托管人	中国银行股份有限公司	
下属分级基金的基金简称	泰达宏利瑞利债券A	泰达宏利瑞利债券B
下属分级基金的交易代码	000387	000388
报告期末下属分级基金的份额总额	91,886,098.85份	402,556,312.72份
下属分级基金的风险收益特征	瑞利A 为低预期风险、预期收益相对稳定的基金份额	瑞利B 为中高预期风险、预期收益相对较高的基金份额

§3 主要财务指标和基金净值表现

3.1 主要财务指标

单位:人民币元

主要财务指标	报告期(2015年10月1日 — 2015年12月31日)
1.本期已实现收益	8,588,471.20
2.本期利润	11,232,152.40
3.加权平均基金份额本期利润	0.0192
4.期末基金资产净值	501,593,771.33
5.期末基金份额净值	1.014

注:1.本期已实现收益指基金本期利息收入、投资收益、其他收入(不含公允价值变动收益)扣除相关费用后的余额,本期利润为本期已实现收益加上本期公允价值变动收益。

2.所述基金业绩指标不包括持有人认购或交易基金的各项费用,计入费用后实际收益水平要低于所列数字。

3.2 基金净值表现

3.2.1 本报告期基金份额净值增长率及其与同期业绩比较基准收益率的比较

阶段	净值增长率①	净值增长率标准差②	业绩比较基准收益率③	业绩比较基准收益率标准差④	①-③	②-④
过去三个月	1.89%	0.07%	1.81%	0.08%	0.08%	-0.01%

注:本基金的业绩比较基准:中债综合指数收益率(全价)

3.2.2 自基金合同生效以来基金累计净值增长率变动及其与同期业绩比较基准收益率变动的比较

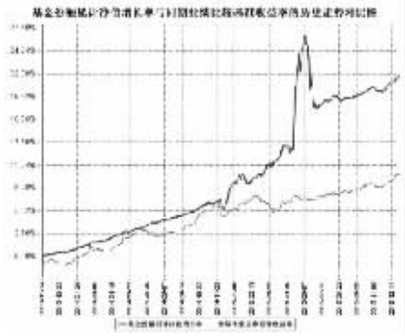

本基金在建仓期结束时及本报告期末各项投资比例已达到基金合同规定的比例要求。

§4 管理人报告

4.1 基金经理(或基金经理小组)简介

姓名	职务	任本基金的基金经理期限		证券从业年限	说明
		任职日期	离任日期		
卓若伟	本基金基金经理、固定收益部总监	2013年11月14日	-	10	经济学硕士:2004年7月至2006年9月任职于厦门市商业银行资金营运部,从事债券交易与研究工作;2006年10月至2009年5月就职于建信基金管理有限公司专户投资部任投资经理;2009年5月起就职于诺安基金管理有限公司,任基金经理助理,2009年9月至2011年12月任诺安增利债券型证券投资基金基金经理;2011年12月加入泰达宏利基金管理有限公司,曾担任固定收益部副总经理、总经理,现任固定收益部总监;具备10年基金从业经验,具有基金从业资格。

注:证券从业的含义遵从行业协会《证券业从业人员资格管理办法》的相关规定。表中的任职日期和离任日期均指公司相关公告中披露的日期。

4.2 管理人对报告期内本基金运作遵规守信情况的说明

本报告期内,本基金管理人严格遵守相关法律法规以及基金合同的约定,本基金运作整体合法合规,没有出现损害基金份额持有人利益的行为。

4.3 公平交易专项说明

4.3.1 公平交易制度的执行情况

本基金管理人建立了公平交易制度和流程,并严格执行制度的规定。在投资管理活动中,本基金管理人公平对待不同投资组合,确保各投资组合在获得投资信息、投资建议和投资决策方面享有平等机会;严格执行投资管理职能和交易执行职能的隔离;在交易环节实行集中交易制度,并确保公平交易可操作、可评估、可稽核、可持续;交易部运用交易系统中设置的公平交易功能并按照时间优先、价格优先的原则严格执行所有指令;对于部分债券一级市场申购、非公开发行股票申购等以公司名义进行的交易,交易部按照价格优先、比例分配的原则对交易结果进行分配,确保各投资组合享有公平的投资机会。风险管理部事后对本报告期的公平交易执行情况进行数量统计、分析。在本报告期内,没有发生利益输送、不公平对待不同投资组合的情况。

4.3.2 异常交易行为的专项说明

本基金管理人建立了异常交易的监控与报告制度,对异常交易行为进行事前、事中和事后的监控,风险管理部定期对各投资组合的交易行为进行分析评估,向公司风险控制委员会提交公募基金和特定客户资产组合的交易行为分析报告。在本报告期内,本基金管理人旗下所有投资组合的同日反向交易成交较少的单边交易量均不超过该证券当日成交量的5%,在本报告期内也未发生因异常交易而受到监管机构的处罚情况。

4.4 报告期内基金投资策略和运作分析

2015年四季度,美国就业数据向好,但面临一定通缩压力,12月美联储宣布加息,市场对明年加息次数及幅度仍然分歧较大。欧洲方面经济复苏势头明显。新兴市场更加动荡。

国内经济仍然面临较大压力。工业增速维持低位,出口数据持续回落,受汽车消费刺激政策影响,消费数据略显积极,商品房销售反弹明显,但投资仍然疲弱。货币政策持续宽松,资本流动对国内流动性并没有产生明显影响。财政支出继续提速。

尽管新股IPO重启,但在宽松货币政策预期下,债券市场收益率震荡下行,并创出年内新低,期限利差和评级利差持续压缩。

操作上,本基金维持适度久期和杠杆,积极参与可转债、可交换债一级投资机会提高收益。

4.5 报告期内基金的业绩表现

截止报告期末,本基金份额净值为1.014元,本报告期份额净值增长率为1.89%,同期业绩比较基准增长率为1.81%。

4.6 报告期内基金持有人数或基金资产净值预警说明

本报告期内本基金未出现连续二十个工作日基金份额持有人数量不满二百人或者基金资产净值低于五千万元的情形。

§5 投资组合报告

5.1 报告期末基金资产组合情况

序号	项目	金额(元)	占基金总资产的比例(%)
1	权益投资	-	-
	其中:股票	-	-
2	基金投资	-	-
3	固定收益投资	554,337,403.20	79.85
	其中:债券	554,337,403.20	79.85
	资产支持证券	-	-
4	贵金属投资	-	-
5	金融衍生品投资	-	-
6	买入返售金融资产	-	-
	其中:买断式回购的买入返售金融资产	-	-
7	银行存款和结算备付金合计	122,495,210.26	17.65
8	其他资产	17,382,323.36	2.50
9	合计	694,214,936.82	100.00

5.2 报告期末按行业分类的股票投资组合

本基金本报告期末未持有股票。

5.3 报告期末按公允价值占基金资产净值比例大小排序的前十名股票投资明细

本基金本报告期末未持有股票。

5.4 报告期末按债券品种分类的债券投资组合

序号	债券品种	公允价值(元)	占基金资产净值比例(%)
1	国家债券	-	-
2	央行票据	-	-
3	金融债券	30,021,000.00	5.99
	其中:政策性金融债	30,021,000.00	5.99
4	企业债券	339,576,403.20	67.70
5	企业短期融资券	60,346,000.00	12.03
6	中期票据	123,975,000.00	24.72
7	可转债	419,000.00	0.08
8	同业存单	-	-
9	其他	-	-
10	合计	554,337,403.20	110.52

5.5 报告期末按公允价值占基金资产净值比例大小排序的前五名债券投资明细

序号	债券代码	债券名称	数量(张)	公允价值(元)	占基金资产净值比例(%)
1	1380160	13鲁信集团债	900,000	95,751,000.00	19.09
2	112068	11棕榈债	700,000	71,400,000.00	14.23
3	1080050	10宜春城投债	600,000	62,604,000.00	12.48
4	1280044	12攀园投	500,000	57,590,000.00	11.48
5	101453021	14粤城建MTN001	400,000	43,116,000.00	8.60

5.6 报告期末按公允价值占基金资产净值比例大小排序的前十名资产支持证券投资明细

本基金本报告期末未持有资产支持证券。

5.7 报告期末按公允价值占基金资产净值比例大小排序的前五名贵金属投资明细

本基金本报告期末未持有贵金属。

5.8 报告期末按公允价值占基金资产净值比例大小排序的前五名权证投资明细

本基金本报告期末未持有权证。

5.9 报告期末本基金投资的国债期货交易情况说明

5.9.1 本期国债期货投资政策

在报告期内,本基金未投资于国债期货。该策略符合基金合同的规定。

5.9.2 报告期末本基金投资的国债期货持仓和损益明细

本基金本报告期末无国债期货持仓和损益明细。

5.9.3 本期国债期货投资评价

本报告期本基金没有投资国债期货。

5.10 投资组合报告附注

5.10.1

报告期内基金投资的前十名证券的发行主体未出现被监管部门立案调查的情况,在报告编制日前一年内未受到公开谴责、处罚。

5.10.2

基金投资的前十名股票均未超出基金合同规定的备选股票库。

5.10.3 其他资产构成

序号	名称	金额(元)
1	存出保证金	251,615.73
2	应收证券清算款	-
3	应收股利	-
4	应收利息	17,130,707.63
5	应收申购款	-
6	其他应收款	-
7	待摊费用	-
8	其他	-
9	合计	17,382,323.36

5.10.4 报告期末持有的处于转股期的可转换债券明细

本基金本报告期末未持有处于转股期的可转换债券。

5.10.5 报告期末前十名股票中存在流通受限情况的说明

本基金本报告期末未持有股票。

5.10.6 投资组合报告附注的其他文字描述部分

由于四舍五入的原因,分项之和与合计项之间可能存在尾差。

§6 开放式基金份额变动

单位:份

项目	泰达宏利瑞利债券A	泰达宏利瑞利债券B
报告期期初基金份额总额	187,605,200.27	495,609,476.25
报告期期间基金总申购份额	544,300.00	90,153,045.73
减:报告期期间基金总赎回份额	100,145,544.16	254,422,899.49
报告期期间基金拆分变动份额(份额减少以"-"填列)	3,882,142.74	71,216,690.23
报告期期末基金份额总额	91,886,098.85	402,556,312.72

§7 基金管理人运用固有资金投资本基金情况

7.1 基金管理人持有本基金份额变动情况

本基金的管理人在本报告期内未发生持有本基金份额变动的情况。

7.2 基金管理人运用固有资金投资本基金交易明细

本基金的管理人在本报告期内未运用固有资金投资本基金。

§8 影响投资者决策的其他重要信息

本公司于2015年12月4日发布《泰达宏利基金管理有限公司关于变更高级管理人员的公告》,聘任王彦杰先生为公司副总经理。

§9 备查文件目录

9.1 备查文件目录

1、中国证监会批准泰达宏利瑞利分级债券型证券投资基金设立的文件;

2、《泰达宏利瑞利分级债券型证券投资基金基金合同》;

3、《泰达宏利瑞利分级债券型证券投资基金招募说明书》;

4、《泰达宏利瑞利分级债券型证券投资基金托管协议》。

9.2 存放地点

基金管理人和基金托管人的住所。

9.3 查阅方式

投资人可通过指定信息披露报纸(《中国证券报》、《证券时报》、《上海证券报》)或登录基金管理人互联网网址(http://www.mfcteda.com)查阅。

泰达宏利基金管理有限公司
2016年1月22日

泰达宏利市值优选混合型证券投资基金

2015 第四季度 报告

2015年12月31日

基金管理人:泰达宏利基金管理有限公司
基金托管人:中国建设银行股份有限公司
报告送出日期:2016年1月22日

§1 重要提示

基金管理人的董事会及董事保证本报告所载资料不存在虚假记载、误导性陈述或重大遗漏,并对其内容的真实性、准确性和完整性承担个别及连带责任。

基金托管人中国建设银行股份有限公司根据本基金合同规定,于2016年1月20日复核了本报告中的财务指标、净值表现和投资组合报告等内容,保证复核内容不存在虚假记载、误导性陈述或者重大遗漏。

基金管理人承诺以诚实信用、勤勉尽责的原则管理和运用基金资产,但不保证基金一定盈利。

基金的过往业绩并不代表其未来表现。投资有风险,投资者在作出投资决策前应仔细阅读本基金的招募说明书及其更新。

本报告财务资料未经审计。

本报告期间为2015年10月1日至2015年12月31日。

§2 基金产品概况

基金简称	泰达宏利市值优选混合
交易代码	162209
基金运作方式	契约型开放式
基金合同生效日	2007年8月3日
报告期末基金份额总额	1,571,837,320.43份
投资目标	本基金兼顾大盘股和中小盘股,把握不同市值的股票在不同市场环境下的投资机会,投资于其中的优质股票,力争获取基金资产的长期稳定增值。
投资策略	本基金将使用成功运用的MVPS模型来进行资产配置调整。MVPS模型主要考虑M(宏观经济环境)、V(价值)、P(政策)、S(市场气氛)四方面因素。MVPS模型作为本基金管理人持续一致的资产配置工具,通过定量和定性分析的有效结合判断未来市场的发展趋势,为本基金的资产配置提供支持。 本基金股票资产比例最高可以达到95%,最低保持在60%以上,债券资产比例最高可以达到35%,最低为0%,并保持现金及到期日在一年以内的政府债券的比例合计不低于基金资产净值的5%,以保持基金资产流动性的要求。
业绩比较基准	75%×沪深300指数收益率+25%×上证国债指数收益率。
风险收益特征	本基金为混合型基金,属于高风险、高收益的基金品种,其预期风险和预期收益高于债券型基金和货币市场基金,但低于股票型基金。
基金管理人	泰达宏利基金管理有限公司
基金托管人	中国建设银行股份有限公司

§3 主要财务指标和基金净值表现

3.1 主要财务指标

单位:人民币元

主要财务指标	报告期(2015年10月1日 — 2015年12月31日)
1.本期已实现收益	252,712,297.50
2.本期利润	438,502,151.49
3.加权平均基金份额本期利润	0.2714
4.期末基金资产净值	1,655,711,478.31
5.期末基金份额净值	1.0534

注:1.本期已实现收益指基金本期利息收入、投资收益、其他收入(不含公允价值变动收益)扣除相关费用后的余额,本期利润为本期已实现收益加上本期公允价值变动收益。

2.所述基金业绩指标不包括持有人认购或交易基金的各项费用,计入费用后实际收益水平要低于所列数字。

3.2 基金净值表现

3.2.1 本报告期基金份额净值增长率及其与同期业绩比较基准收益率的比较

阶段	净值增长率①	净值增长率标准差②	业绩比较基准收益率③	业绩比较基准收益率标准差④	①-③	②-④
过去三个月	33.99%	2.54%	12.84%	1.26%	21.15%	1.28%

本基金的业绩比较基准:75%×沪深300 指数收益率+25%×上证国债指数收益率。

沪深300 指数是由上海和深圳证券市场中选取300 只A 股作为样本编制而成的成份股指数,该指数的指数样本覆盖了沪深两地市场八成左右的市值,具有良好的市场代表性。上证国债指数是以上海证券交易所上市的所有固定利率国债为样本,按照国债发行量加权而成,具有良好的市场代表性。

3.2.2 自基金合同生效以来基金累计净值增长率变动及其与同期业绩比较基准收益率变动的比较

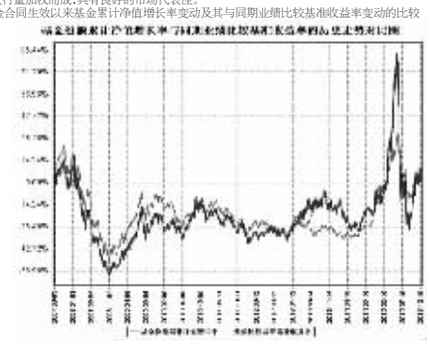

本基金在建仓期结束时及截止报告期末各项投资比例已达到基金合同规定的比例要求。

§4 管理人报告

4.1 基金经理(或基金经理小组)简介

姓名	职务	任本基金的基金经理期限		证券从业年限	说明
		任职日期	离任日期		
张勋	本基金基金经理	2015年4月3日	-	9	2006年7月至2009年6月就职于天相投资顾问有限公司,担任研究组长;2009年7月至2010年4月就职于东兴证券股份有限公司,担任研究组长;2010年4月加入泰达宏利基金管理有限公司,曾担任研究员、高级研究员,自2014年11月起担任基金经理。9年证券从业经验,具有基金从业资格。
李坤元	本基金基金经理	2015年5月14日	-	9	2006年7月至2007年5月,任职于申银万国证券股份有限公司,担任宏观策略部分析师;2007年5月至2013年3月,任职于信达澳银基金管理有限公司,先后担任基金经理助理、基金经理;2013年4月至2014年10月,任职于东方基金管理有限公司,担任基金经理;2014年10月加入泰达宏利基金管理有限公司,9年证券从业经验,9年证券投资管理经验,具有基金从业资格。

注:证券从业的含义遵从行业协会《证券业从业人员资格管理办法》的相关规定。表中的任职日期和离任日期均指公司相关公告中披露的日期。

4.2 管理人对报告期内本基金运作遵规守信情况的说明

本报告期内,本基金管理人严格遵守相关法律法规以及基金合同的约定,本基金运作整体合法合规,没有出现损害基金份额持有人利益的行为。

4.3 公平交易专项说明

4.3.1 公平交易制度的执行情况

本基金管理人建立了公平交易制度和流程,并严格执行制度的规定。在投资管理活动中,本基金管理人公平对待不同投资组合,确保各投资组合在获得投资信息、投资建议和投资决策方面享有平等机会;严格执行投资管理职能和交易执行职能的隔离;在交易环节实行集中交易制度,并确保公平交易可操作、可评估、可稽核、可持续;交易部运用交易系统中设置的公平交易功能并按照时间优先、价格优先的原则严格执行所有指令;对于部分债券一级市场申购、非公开发行股票申购等以公司名义进行的交易,交易部按照价格优先、比例分配的原则对交易结果进行分配,确保各投资组合享有公平的投资机会。风险管理部事后对本报告期的公平交易执行情况进行数量统计、分析。在本报告期内,没有发生利益输送、不公平对待不同投资组合的情况。

4.3.2 异常交易行为的专项说明

本基金管理人建立了异常交易的监控与报告制度,对异常交易行为进行事前、事中和事后的监控,风险管理部定期对各投资组合的交易行为进行分析评估,向公司风险控制委员会提交公募基金和特定客户资产组合的交易行为分析报告。在本报告期内,本基金管理人旗下所有投资组合的同日反向交易成交较少的单边交易量均不超过该证券当日成交量的5%,在本报告期内也未发生因异常交易而受到监管机构的处罚情况。

4.4 报告期内基金投资策略和运作分析

相比3季度,2015年4季度的国内经济运行并没有显著起色,且面临着更为复杂的内外围环境。国内经济方面,管理层在经济前景方面的持续加码论断(包括但不限于十三五期间中国经济增长预期、供给侧改革、国企改革等)给经济企稳带来预期,市场开始出现不同的声音;经济数据下滑态势也有所收敛(包括工业增加值下滑速度、投资增速的阶段性回升等)。但受人民币汇率、美国加息、中东乱局等影响,上述国内因素并没有在资本市场形成良好的一致预期,在存量资金博弈、注册制和IPO重启背景下,A股整体表现为主题投资进一步升级,代表新经济的成长类主题战胜旧经济主题。

整体来看,4季度A股在更为复杂的国内外因素影响下,博弈气氛浓厚。从板块表现来看,代表经济未来方向的现代服务业(教育、体育、传媒等)、代表创新的计算机及转型较多的纺织服装等板块表现较好,而煤炭、钢铁、金融等与宏观经济增长关联度高的传统产业表现较差。

操作上,本基金四季度保持了比较高的仓位,主要配置方向在新能源汽车产业链、TMT为代表的新兴产业和现代服务业等领域。

4.5 报告期内基金的业绩表现

截止报告期末,本基金份额净值为1.0534元,本报告期份额净值增长率为33.99%,同期业绩比较基准增长率为12.84%。

4.6 报告期内基金持有人数或基金资产净值预警说明

本报告期内本基金未出现连续二十个工作日基金份额持有人数量不满二百人或者基金资产净值低于五千万元的情形。

§5 投资组合报告

5.1 报告期末基金资产组合情况

序号	项目	金额(元)	占基金总资产的比例(%)
1	权益投资	1,546,252,860.77	92.69
	其中:股票	1,546,252,860.77	92.69
2	基金投资	-	-
3	固定收益投资	-	-