泰达宏利转型机遇股票型证券投资基金

2015 第四季度 报告

2015年12月31日

基金管理人:泰达宏利基金管理有限公司
基金托管人:中国银行股份有限公司
报告送出日期:2016年1月22日

§1 重要提示

基金管理人的董事会及董事保证本报告所载资料不存在虚假记载、误导性陈述或重大遗漏,并对其内容的真实性、准确性和完整性承担个别及连带责任。

基金托管人中国银行股份有限公司根据本基金合同规定,于2016年1月20日复核了本报告中的财务指标、净值表现和投资组合报告等内容,保证复核内容不存在虚假记载、误导性陈述或者重大遗漏。

基金管理人承诺以诚实信用、勤勉尽责的原则管理和运用基金资产,但不保证基金一定盈利。

基金的过往业绩并不代表其未来表现。投资有风险,投资者在作出投资决策前应仔细阅读本基金的招募说明书及其更新。

本报告财务资料未经审计。

本报告期间为2015年10月1日至2015年12月31日。

§2 基金产品概况

基金简称	泰达转型机遇股票
交易代码	000828
基金运作方式	契约型开放式
基金合同生效日	2014年11月18日
报告期末基金份额总额	146,539,007.56份
投资目标	在严控风险的基础上,通过积极、主动的管理,深度挖掘中国经济转型中产生的各类投资机遇,力争为投资者获取超越业绩比较基准的收益。
投资策略	以中国经济转型过程中产生的各类投资机遇作为主线,并通过"自上而下"和"自下而上"相结合的方法构建基金资产组合。一方面,本基金在对国内外宏观经济发展趋势、相关政策深入研究的基础上,从"自上而下"的角度对大类资产进行优化配置,并优选受益行业;另一方面,本基金凭借多年来不断积累形成的选股框架,从商业模式、市场前景、竞争壁垒、财务状况等方面出发,以"自下而上"的视角精选出具有长期竞争力和增长潜力的优质公司,力求在低御各类风险的前提下获取超越平均水平的良好回报。
业绩比较基准	85%×中证800指数收益率+15%×中证综合债指数收益率
风险收益特征	本基金为股票型基金,属于证券投资基金中的高风险品种,其长期预期收益及预期风险均高于混合型、债券型和货币基金
基金管理人	泰达宏利基金管理有限公司
基金托管人	中国银行股份有限公司

§3 主要财务指标和基金净值表现

3.1 主要财务指标

单位:人民币元

主要财务指标	报告期(2015年10月1日 - 2015年12月31日)
1.本期已实现收益	-27,956,190.74
2.本期利润	27,551,858.62
3.加权平均基金份额本期利润	0.1794
4.期末基金资产净值	144,072,021.41
5.期末基金份额净值	0.983

注:

1.本期已实现收益指基金本期利息收入、投资收益、其他收入(不含公允价值变动收益)扣除相关费用后的余额,本期利润为本期已实现收益加上本期公允价值变动收益。

2.所述基金业绩指标不包括持有人认购或交易基金的各项费用,计入费用后实际收益水平要低于所列数字。

3.2 基金净值表现

3.2.1 本报告期基金份额净值增长率及其与同期业绩比较基准收益率的比较

阶段	净值增长率①	净值增长率标准差②	业绩比较基准收益率③	业绩比较基准收益率标准差④	①-③	②-④
过去三个月	21.36%	1.92%	16.29%	1.46%	5.07%	0.46%

本基金业绩比较基准:中证800指数收益率*85%+中证综合债指数收益率*15%

3.2.2 自基金合同生效以来基金累计净值增长率变动及其与同期业绩比较基准收益率变动的比较

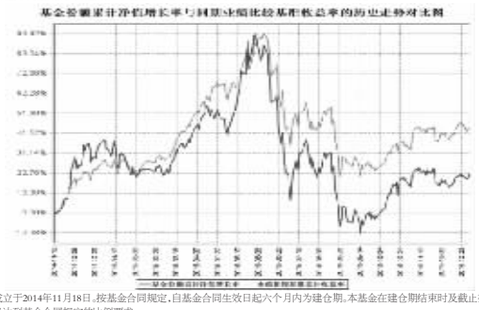

本基金成立于2014年11月18日,按基金合同生效日起六个月内为建仓期,本基金在建仓期结束时及截止报告期末各项投资比例已达到基金合同规定的比例要求。

§4 管理人报告

4.1 基金经理(或基金经理小组)简介

姓名	职务	任本基金的基金经理期限		证券从业年限	说明
		任职日期	离任日期		
吴华	本基金基金经理	2014年11月18日	2015年12月23日	11	金融学硕士;2004年6月至2006年3月就职于易方达基金管理有限公司,担任宏观策略分析员职务;2006年4月至2011年4月就职于中国国际金融有限公司,先后就职于研究部、资产管理部,担任经理、副总经理等职位;2011年5月加入泰达宏利基金管理有限公司,担任研究部首席策略师;2013年9月至今担任国际投资部副总经理兼首席策略分析师;具备11年证券从业经验,11年证券投资管理经验,具有基金从业资格。
张勋	基金经理	2015年12月23日	-	9	管理学硕士;2006年7月至2009年6月就职于天相投资顾问有限公司,担任研究组长;2009年7月至2010年4月就职于东兴证券股份有限公司,担任研究组长;2010年4月加入泰达宏利基金管理有限公司,曾担任研究员、高级研究员,现任研究部副总监;具备9年证券从业经验,9年证券投资管理经验,具有基金从业资格。

注:证券从业的含义遵从行业协会《证券业从业人员资格管理办法》的相关规定。表中的任职日期和离任日期均指公司相关公告中披露的日期。

4.2 管理人对报告期内本基金运作遵规守信情况的说明

本报告期内,本基金管理人严格遵守相关法律法规以及基金合同的约定,本基金运作整体合法合规,没有出现损害基金份额持有人利益的行为。

4.3 公平交易专项说明

4.3.1 公平交易制度的执行情况

本基金管理人建立了公平交易制度和流程,并严格执行制度的规定。在投资管理活动中,本基金管理人公平对待不同投资组合,确保各投资组合在获得投资信息、投资建议和投资决策方面享有平等机会;严格执行投资管理职能和交易执行职能的隔离;在交易环节实行集中交易制度,并确保公平交易可操作、可评估、可稽核、可持续;交易部运用交易系统中设置的公平交易功能并按照时间优先、价格优先的原则严格执行所有指令;对于部分债券一级市场申购、非公开发行股票申购等以公司名义进行的交易,交易部按照价格优先、比例分配的原则对交易结果进行分配,确保各投资组合享有公平的投资机会。风险管理部事后对本报告期的公平交易执行情况进行数量统计、分析。在本报告期内,没有发生利益输送、不公平对待不同投资组合的情况。

4.3.2 异常交易行为的专项说明

本基金管理人建立了异常交易的监控与报告制度,对异常交易行为进行事前、事中和事后的监控,风险管理部定期对各投资组合的交易行为进行分析评估,向公司风险控制委员会提交公募基金和特定客户资产组合的交易行为分析报告。在本报告期内,本基金管理人旗下所有投资组合的同日反向交易成交较少的单边交易量均不超过该证券当日成交量的5%,在本报告期内也未发生因异常交易而受到监管机构的处罚情况。

4.4 报告期内基金投资策略和运作分析

第4季度,宏观经济延续了持续减速的趋势,但放缓的速率得到了一定的遏制。资产荒、十三五规划、美联储加息、全球互联网大会、中央经济工作会议等成为该季度市场关注的焦点。险资举牌在年底也给市场带来了不小的震荡。

第4季度,市场震荡上行。从风格上看,大盘蓝筹股涨幅相对较低,中小盘股票上涨幅度较大。从行业来看,计算机、通信和房地产板块涨幅居前,钢铁、煤炭和银行板块涨幅居后。从概念主题上看,创投、芯片国产化、传感器、互联网营销等涨幅居前,大央企、沪港通和国企改革等涨幅靠后。整个市场热点较为丰富,呈现出此起彼伏的轮动特征。

本基金在4季度继续保持了适度均衡、精选个股的稳健投资策略。尽管市场在4季度也出现了一些剧烈的震荡,本基金仓位一直保持在较高水平。行业配置上,本基金参考基金的业绩基准和市场的主流思路,保持了相对均衡、略偏成长的配置策略。在个股选择上,本基金兼顾了企业长期的成长空间和短期的盈利能力等要众多要素,延续了较为平衡和灵活的投资标准。在报告期,基金业绩明显跑赢了相对应的基准。

4.5 报告期内基金的业绩表现

截止报告期末,本基金份额净值为0.983元,本报告期份额净值增长率为21.36%,同期业绩比较基准增长率为16.29%。

4.6 报告期内基金持有人数或基金资产净值预警说明

本报告期内本基金未出现连续二十个工作日基金份额持有人数量不满二百人或者基金资产净值低于五千万元的情形。

§5 投资组合报告

5.1 报告期末基金资产组合情况

序号	项目	金额(元)	占基金总资产的比例(%)
1	权益投资	128,450,068.82	84.97
	其中:股票	128,450,068.82	84.97
2	基金投资	-	-
3	固定收益投资	-	-
	其中:债券	-	-
	资产支持证券	-	-
4	贵金属投资	-	-
5	金融衍生品投资	-	-
6	买入返售金融资产	-	-
	其中:买断式回购的买入返售金融资产	-	-
7	银行存款和结算备付金合计	22,320,861.79	14.77
8	其他资产	394,224.92	0.26
9	合计	151,165,155.53	100.00

5.2 报告期末按行业分类的股票投资组合

代码	行业类别	公允价值(元)	占基金资产净值比例(%)
A	农、林、牧、渔业	-	-
B	采矿业	-	-
C	制造业	64,709,742.82	44.91
D	电力、热力、燃气及水生产和供应业	-	-
E	建筑业	4,430,340.00	3.08
F	批发和零售业	20,974,366.00	14.56
G	交通运输、仓储和邮政业	-	-
H	住宿和餐饮业	-	-
I	信息传输、软件和信息技术服务业	15,434,795.00	10.71
J	金融业	8,137,479.00	5.65
K	房地产业	7,057,896.00	4.90
L	租赁和商务服务业	3,518,192.00	2.44
M	科学研究和技术服务业	-	-
N	水利、环境和公共设施管理业	-	-
O	居民服务、修理和其他服务业	-	-
P	教育	-	-
Q	卫生和社会工作	-	-
R	文化、体育和娱乐业	4,187,258.00	2.91
S	综合	-	-
	合计	128,450,068.82	89.16

5.3 报告期末按公允价值占基金资产净值比例大小排序的前十名股票投资明细

序号	股票代码	股票名称	数量(股)	公允价值(元)	占基金资产净值比例(%)
1	000638	万方发展	265,840	8,121,412.00	5.64
2	002462	嘉事堂	130,400	6,600,848.00	4.58
3	603111	康尼机电	229,454	6,596,802.50	4.58
4	300310	宜通世纪	99,800	6,220,534.00	4.32
5	600276	恒瑞医药	117,036	5,748,808.32	3.99
6	600735	新华锦	187,200	4,496,544.00	3.12
7	600556	慧球科技	165,200	4,471,964.00	3.10
8	002504	弘高创意	146,700	4,430,340.00	3.08
9	600158	中体产业	163,800	4,271,904.00	2.97
10	000028	国药一致	63,000	4,167,450.00	2.89

5.4 报告期末按债券品种分类的债券投资组合

本基金本报告期末未持有债券。

5.5 报告期末按公允价值占基金资产净值比例大小排序的前五名债券投资明细

本基金本报告期末未持有债券。

5.6 报告期末按公允价值占基金资产净值比例大小排序的前十名资产支持证券投资明细

本基金本报告期末未持有资产支持证券。

5.7 报告期末按公允价值占基金资产净值比例大小排序的前五名贵金属投资明细

本基金本报告期末未持有贵金属。

5.8 报告期末按公允价值占基金资产净值比例大小排序的前五名权证投资明细

本基金本报告期末未持有权证。

5.9 报告期末本基金投资的股指期货交易情况说明

5.9.1 报告期末本基金投资的股指期货持仓和损益明细

本基金本报告期末无股指期货持仓和损益明细。

5.9.2 本基金投资股指期货的投资政策

本基金本投资于股指期货,该策略符合基金合同的规定。

5.10 报告期末本基金投资的国债期货交易情况说明

5.10.1 本期国债期货投资政策

本基金本报告期末投资于国债期货,该策略符合基金合同的规定。

5.10.2 报告期末本基金投资的国债期货持仓和损益明细

本基金本报告期末无国债期货持仓和损益明细。

5.10.3 本期国债期货投资评价

本基金本报告期没有投资国债期货。

5.11 投资组合报告附注

5.11.1

报告期内基金投资的前十名证券的发行主体未出现被监管部门立案调查的情况,在报告编制日前一年内未受到公开谴责、处罚。

5.11.2

基金投资的前十名股票均未超出基金合同规定的备选股票库。

5.11.3 其他资产构成

序号	名称	金额(元)
1	存出保证金	129,924.34
2	应收证券清算款	-
3	应收股利	-
4	应收利息	2,431.02
5	应收申购款	261,869.56
6	其他应收款	-
7	待摊费用	-
8	其他	-
9	合计	394,224.92

5.11.4 报告期末持有的处于转股期的可转换债券明细

本基金本报告期末未持有处于转股期的可转换债券。

5.11.5 报告期末前十名股票中存在流通受限情况的说明

序号	股票代码	股票名称	流通受限部分的公允价值(元)	占基金资产净值比例(%)	流通受限情况说明
1	000028	国药一致	4,167,450.00	2.89	重大事项

5.11.6 投资组合报告附注的其他文字描述部分

由于四舍五入的原因,分项之和与合计项之间可能存在尾差。

§6 开放式基金份额变动

	单位:份
报告期初基金份额总额	159,313,975.90
报告期间基金总申购份额	7,470,091.77
减:报告期间基金总赎回份额	20,245,060.11
报告期间基金拆分变动份额(份额减少以"-"填列)	-
报告期末基金份额总额	146,539,007.56

§7 基金管理人运用固有资金投资本基金情况

7.1 基金管理人持有本基金份额变动情况

本基金的管理人在本报告期内未发生持有本基金份额变动的情况。

7.2 基金管理人运用固有资金投资本基金交易明细

本基金的管理人在本报告期内未运用固有资金投资本基金。

§8 影响投资者决策的其他重要信息

本公司于2015年12月4日发布《泰达宏利基金管理有限公司关于变更高级管理人员的公告》,聘任王彦杰先生为公司副总经理。

§9 备查文件目录

9.1 备查文件目录

1、中国证监会批准泰达宏利转型机遇股票型证券投资基金设立的文件;

2、《泰达宏利转型机遇股票型证券投资基金基金合同》;

3、《泰达宏利转型机遇股票型证券投资基金招募说明书》;

4、《泰达宏利转型机遇股票型证券投资基金托管协议》。

9.2 存放地点

基金管理人和基金托管人的住所。

9.3 查阅方式

投资者可通过指定信息披露报纸(《中国证券报》、《证券时报》、《上海证券报》)或登录基金管理人互联网网址(http://www.mfcteda.com)查阅。

泰达宏利基金管理有限公司
2016年1月22日

泰达宏利货币市场基金

2015 第四季度 报告

2015年12月31日

基金管理人:泰达宏利基金管理有限公司
基金托管人:中国农业银行股份有限公司
报告送出日期:2016年1月22日

§1 重要提示

基金管理人的董事会及董事保证本报告所载资料不存在虚假记载、误导性陈述或重大遗漏,并对其内容的真实性、准确性和完整性承担个别及连带责任。

基金托管人中国农业银行股份有限公司根据本基金合同规定,于2016年1月20日复核了本报告中的财务指标、净值表现和投资组合报告等内容,保证复核内容不存在虚假记载、误导性陈述或者重大遗漏。

基金管理人承诺以诚实信用、勤勉尽责的原则管理和运用基金资产,但不保证基金一定盈利。

基金的过往业绩并不代表其未来表现。投资有风险,投资者在作出投资决策前应仔细阅读本基金的招募说明书及其更新。

本报告财务资料未经审计。

本报告期为2015年10月1日起至2015年12月31日止。

§2 基金产品概况

基金简称	泰达宏利货币	
交易代码	162206	
基金运作方式	契约型开放式	
基金合同生效日	2005年11月10日	
报告期末基金份额总额	2,418,329,620.53份	
投资目标	在确保本金安全性和基金财产流动性的基础上,力争为投资者获取超过业绩比较基准的收益。	
投资策略	本基金将在遵守投资纪律并有效管理风险的基础上,实施稳健的投资风格和谨慎的交易操作,以价值分析为基础,数量分析为支持,采用自上而下确定投资策略和自下而上个券选择的程序,运用供求分析、久期偏离、收益率曲线配置和类属配置等积极投资策略,实现基金资产的保值增值。	
业绩比较基准	本基金的业绩比较基准为税后一年期银行定期存款利率。	
风险收益特征	本基金属于证券投资基金中高流动性、低风险的品种,其预期收益率和预期风险均低于股票型、混合型和债券型基金。	
基金管理人	泰达宏利基金管理有限公司	
基金托管人	中国农业银行股份有限公司	
下属分级基金的基金简称	泰达宏利货币A	泰达宏利货币B
下属分级基金的交易代码	162206	000700
报告期末下属分级基金的份额总额	223,519,279.91份	2,194,810,340.62份

§3 主要财务指标和基金净值表现

3.1 主要财务指标

单位:人民币元

主要财务指标	报告期(2015年10月1日 - 2015年12月31日)	
	泰达宏利货币A	泰达宏利货币B
1. 本期已实现收益	2,345,126.54	30,230,212.80
2.本期利润	2,345,126.54	30,230,212.80
3.期末基金资产净值	223,519,279.91	2,194,810,340.62

注:1.本期已实现收益指基金本期利息收入、投资收益、其他收入(不含公允价值变动收益)扣除相关费用后的余额,本期利润为本期已实现收益加上本期公允价值变动收益。由于货币市场基金采用摊余成本法核算,因此,公允价值变动收益为零,本期已实现收益和本期利润的金额相等。

2.所述基金业绩指标不包括持有人认购或交易基金的各项费用,计入费用后实际收益水平要低于所列数字。

3.2 基金净值表现

3.2.1 本报告期基金份额净值收益率及其与同期业绩比较基准收益率的比较

泰达宏利货币A

阶段	净值收益率①	净值收益率标准差②	业绩比较基准收益率③	业绩比较基准收益率标准差④	①-③	②-④
过去三个月	0.9173%	0.0102%	0.3938%	0.0003%	0.5235%	0.0099%

本基金收益分配按月结转份额。

泰达宏利货币B

阶段	净值收益率①	净值收益率标准差②	业绩比较基准收益率③	业绩比较基准收益率标准差④	①-③	②-④
过去三个月	0.9782%	0.0102%	0.3938%	0.0003%	0.5844%	0.0099%

本基金收益分配按月结转份额。

3.2.2 自基金合同生效以来基金累计净值收益率变动及其与同期业绩比较基准收益率变动的比较

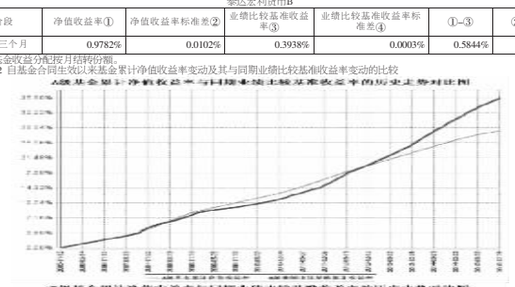

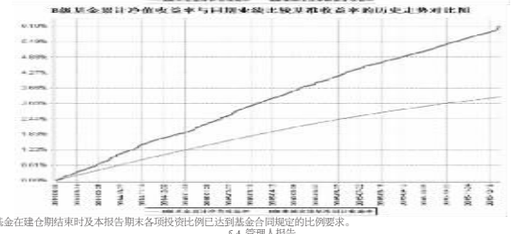

本基金在建仓期结束时及本报告期末各项投资比例已达到基金合同规定的比例要求。

§4 管理人报告

4.1 基金经理(或基金经理小组)简介

姓名	职务	任本基金的基金经理期限		证券从业年限	说明
		任职日期	离任日期		
丁宇佳	本基金基金经理	2015年3月26日	-	7	理学学士;2008年7月加入泰达宏利基金管理有限公司,担任交易部交易员,负责债券交易工作;2013年9月起先后担任固定收益部研究员、基金经理助理、基金经理(公司职级);具备7年基金从业经验,7年证券投资管理经验,具有基金从业资格。

注:证券从业的含义遵从行业协会《证券业从业人员资格管理办法》的相关规定。表中的任职日期和离任日期均指公司相关公告中披露的日期

4.2 管理人对报告期内本基金运作遵规守信情况的说明

本报告期内,本基金管理人严格遵守相关法律法规以及基金合同的约定,本基金运作整体合法合规,没有出现损害基金份额持有人利益的行为。

4.3 公平交易专项说明

4.3.1 公平交易制度的执行情况

本基金管理人建立了公平交易制度和流程,并严格执行制度的规定。在投资管理活动中,本基金管理人公平对待不同投资组合,确保各投资组合在获得投资信息、投资建议和投资决策方面享有平等机会;严格执行投资管理职能和交易执行职能的隔离;在交易环节实行集中交易制度,并确保公平交易可操作、可评估、可稽核、可持续;交易部运用交易系统中设置的公平交易功能并按照时间优先、价格优先的原则严格执行所有指令,未发生任何利益输送的情况。

4.3.2 异常交易行为的专项说明

本基金管理人建立了异常交易的监控与报告制度,对异常交易行为进行事前、事中和事后的监控,风险管理部定期对各投资组合的交易行为进行分析评估,向公司风险控制委员会提交公募基金和特定客户资产组合的交易行为分析报告。在本报告期内,本基金管理人旗下所有投资组合在获得投资信息、投资建议和投资决策方面享有平等机会;严格执行投资管理职能和交易执行职能的隔离;在交易环节实行集中交易制度,并确保公平交易可操作、可评估、可稽核、可持续;交易部运用交易系统中设置的公平交易功能并按照时间优先、价格优先的原则严格执行所有指令,未发生任何利益输送的情况。

4.3.2 异常交易行为的专项说明

本基金管理人建立了异常交易的监控与报告制度,对异常交易行为进行事前、事中和事后的监控,风险管理部定期对各投资组合的交易行为进行分析评估,向公司风险控制委员会提交公募基金和特定客户资产组合的交易行为分析报告。在本报告期内,本基金管理人旗下所有投资组合在获得投资信息、投资建议和投资决策方面享有平等机会;严格执行投资管理职能和交易执行职能的隔离;在交易环节实行集中交易制度,并确保公平交易可操作、可评估、可稽核、可持续;交易部运用交易系统中设置的公平交易功能并按照时间优先、价格优先的原则严格执行所有指令,未发生任何利益输送的情况。

4.4 报告期内基金投资策略和运作分析

2015年四季度,美国经济继续转好,12月美联储宣布加息25BP,市场对明年加息次数及幅度仍然分歧较大,欧洲方面经济复苏势头明显。新兴市场更加动荡。

国内经济仍然面临较大压力,工业增速维持低位,出口数据持续回落,受汽车消费刺激政策影响,消费数据略显积极,商品房销售反弹明显,但投资仍然疲弱。货币政策持续宽松,资本流动对国内流动性并没有产生明显影响,财政支出继续提速。

随着新股IPO重启、A股市场反弹,11月底债券收益率出现了四季度唯一一次明显反弹,但由于合意资产缺乏,在降准预期以及为2016年提前配置的思路影响下,12月债券收益率迅速下行,创出年内新低。期限利差和评级利差持续压缩。

操作上,本基金采取相对灵活的投资策略,保持较长久期,适当增加债券以及同业存单的配置,并通过杠极的杠杆操作提高收益。

4.5 报告期内基金的业绩表现

货币A

截止报告期末,本基金份额净值为1.0000元,本报告期份额净值增长率为0.9173%,同期业绩比较基准增长率为0.3938%。

货币B

截止报告期末,本基金份额净值为1.0000元,本报告期份额净值增长率为0.9782%,同期业绩比较基准增长率为0.3938%。

4.6 报告期内基金持有人数或基金资产净值预警说明

本报告期内本基金未出现连续二十个工作日基金份额持有人数量不满二百人或者基金资产净值低于五千万元的情形。

§5 投资组合报告

5.1 报告期末基金资产组合情况

序号	项目	金额(元)	占基金总资产的比例(%)
1	固定收益投资	1,868,017,761.74	65.30
	其中:债券	1,868,017,761.74	65.30
	资产支持证券	-	-
2	买入返售金融资产	532,791,839.19	18.62
	其中:买断式回购的买入返售金融资产	-	-
3	银行存款和结算备付金合计	430,517,565.50	15.05
4	其他资产	29,332,906.52	1.03
5	合计	2,860,660,072.95	100.00

5.2 报告期债券回购融资情况

序号	项目	占基金资产净值的比例(%)	
1	报告期内债券回购融资余额		15.21
	其中:买断式回购融资		0.00
序号	项目	金额	占基金资产净值的比例(%)
2	报告期末债券回购融资余额	431,999,184.00	17.86
	其中:买断式回购融资	-	-

注:上表中,报表期内债券回购融资余额为报告期内每日的融资余额的合计数,报告期内债券回购融资余额占基金资产净值的比例为报告期内每日融资余额占基金资产净值比例的简单平均值。

债券正回购的资金余额超过基金资产净值的20%的说明

序号	发生日期	融资余额占基金资产净值比例(%)	原因	调整期
1	2015年12月21日	26.75	大额赎回	2015年12月25日调整完毕
2	2015年12月22日	24.92	大额赎回	2015年12月25日调整完毕
3	2015年12月23日	25.52	大额赎回	2015年12月25日调整完毕
4	2015年12月24日	27.15	大额赎回	2015年12月25日调整完毕

5.3 基金投资组合平均剩余期限

5.3.1 投资组合平均剩余期限基本情况

项目	天数
报告期末投资组合平均剩余期限	111
报告期内投资组合平均剩余期限最高值	148
报告期内投资组合平均剩余期限最低值	98

报告期内投资组合平均剩余期限超过180天情况说明

本基金本报告期内投资组合平均剩余期限未出现超过180天的情况。

5.3.2 报告期末投资组合平均剩余期限分布比例

序号	平均剩余期限	各期限资产占基金资产净值的比例(%)	各期限负债占基金资产净值的比例(%)
1	30天以内	26.60	17.86
	其中:剩余存续期超过397天的浮动利率债	-	-
2	30天(含)-60天	11.58	-
	其中:剩余存续期超过397天的浮动利率债	-	-
3	60天(含)-90天	18.97	-
	其中:剩余存续期超过397天的浮动利率债	-	-
4	90天(含)-180天	41.76	-
	其中:剩余存续期超过397天的浮动利率债	-	-
5	180天(含)-397天(含)	18.16	-
	其中:剩余存续期超过397天的浮动利率债	-	-
合计		117.08	17.86

5.4 报告期末按债券品种分类的债券投资组合

序号	债券品种	摊余成本(元)	占基金资产净值比例(%)
1	国家债券	-	-
2	央行票据	-	-
3	金融债券	149,909,287.68	6.20
	其中:政策性金融债	149,909,287.68	6.20
4	企业债券	-	-
5	企业短期融资券	1,519,604,775.26	62.84
6	中期票据	-	-
7	同业存单	198,503,698.80	8.21
8	其他	-	-
9	合计	1,868,017,761.74	77.24
10	剩余存续期超过397天的浮动利率债券	-	-

5.5 报告期末按摊余成本占基金资产净值比例大小排序的前十名债券投资明细

序号	债券代码	债券名称	债券数量(张)	摊余成本(元)	占基金资产净值比例(%)
1	111510314	15兴业CD314	2,000,000	198,503,698.80	8.21
2	041563006	15首钢CP001	1,000,000	100,131,784.41	4.14
3	011599543	15陕延油SCP002	1,000,000	100,037,805.01	4.14
4	011514006	15中粮SCP006	1,000,000	99,971,905.45	4.13
5	011586009	15光明SCP009	1,000,000	99,968,287.22	4.13
6	150413	15农发13	1,000,000	99,918,391.06	4.13
7	011537013	15中建材SCP013	1,000,000	99,867,398.74	4.13
8	041551057	15金圆CP001	1,000,000	99,483,513.75	4.11
9	041564016	15满建工CP001	500,000	50,302,474.36	2.08
10	041558086	15康缘集CP001	500,000	49,992,832.60	2.07

5.6 "影子定价"与"摊余成本法"确定的基金资产净值的偏离

项目	偏离情况
报告期内偏离度的绝对值在0.25(含)-0.5%间的次数	56
报告期内偏离度的最高值	0.4488%
报告期内偏离度的最低值	0.2215%
报告期内每个工作日偏离度的绝对值的简单平均值	0.3100%

5.7 报告期末按公允价值占基金资产净值比例大小排序的前十名资产支持证券投资明细

本基金本报告期末未持有资产支持证券。

5.8 投资组合报告附注

5.8.1

本基金采用摊余成本法计价,即计价对象以买入成本列示,按票面利率或商定利率每日计提利息,并考虑其买入时的溢价与折价在其剩余期限内平均摊销。本基金通过每日分红使基金份额净值维持在1.0000元。

5.8.2

本基金本报告期内未存在剩余期限小于397天但剩余存续期超过397天的浮动利率债券的摊余成本超过当日基金资产净值的20%的情况。

5.8.3 报告期内基金投资的前十名证券的发行主体未出现被监管部门立案调查的情况,在报告编制日前一年内未受到公开谴责、处罚。

5.8.4 其他资产构成

序号	名称	金额(元)
1	存出保证金	-
2	应收证券清算款	-
3	应收利息	29,317,156.52
4	应收申购款	750.00
5	其他应收款	15,000.00
6	待摊费用	-
7	其他	-
8	合计	29,332,906.52

5.8.5 投资组合报告附注的其他文字描述部分

1. 由于四舍五入的原因,分项之和与合计项之间可能存在尾差。
2. 报告期内没有需说明的证券投资决策程序。

§6 开放式基金份额变动

	单位:份	
项目	泰达宏利货币A	泰达宏利货币B
报告期期初基金份额总额	254,684,736.07	3,599,325,833.24
报告期期间基金总申购份额	288,429,884.53	3,868,339,747.89
报告期期间基金总赎回份额	319,595,340.69	5,272,855,240.51
报告期期末基金份额总额	223,519,279.91	2,194,810,340.62

§7 基金管理人运用固有资金投资本基金交易明细

本基金的管理人在本报告期内未运用固有资金投资本基金。

§8 影响投资者决策的其他重要信息

本公司于2015年12月4日发布《泰达宏利基金管理有限公司关于变更高级管理人员的公告》,聘任王彦杰先生为公司副总经理。

§9 备查文件目录

9.1 备查文件目录

(一)中国证监会核准泰达宏利货币市场基金设立的文件;

(二)《泰达宏利货币市场基金基金合同》;

(三)《泰达宏利货币市场基金招募说明书》;

(四)《泰达宏利货币市场基金托管协议》。

9.2 存放地点

基金管理人和基金托管人的住所。

9.3 查阅方式

投资者可通过指定信息披露报纸(《中国证券报》、《证券时报》、《上海证券报》)或登录基金管理人互联网网址(http://www.mfcteda.com)查阅。

泰达宏利基金管理有限公司
2016年1月22日

泰达宏利集利债券型证券投资基金

2015 第四季度 报告

2015年12月31日

基金管理人:泰达宏利基金管理有限公司
基金托管人:中国银行股份有限公司
报告送出日期:2016年1月22日

§1 重要提示

基金管理人的董事会及董事保证本报告所载资料不存在虚假记载、误导性陈述或重大遗漏,并对其内容的真实性、准确性和完整性承担个别及连带责任。

基金托管人中国银行股份有限公司根据本基金合同规定,于2016年1月20日复核了本报告中的财务指标、净值表现和投资组合报告等内容,保证复核内容不存在虚假记载、误导性陈述或者重大遗漏。

基金管理人承诺以诚实信用、勤勉尽责的原则管理和运用基金资产,但不保证基金一定盈利。

基金的过往业绩并不代表其未来表现。投资有风险,投资者在作出投资决策前应仔细阅读本基金的招募说明书及其更新。

本报告财务资料未经审计。

本报告期间为2015年10月1日至2015年12月31日。

§2 基金产品概况

基金简称	泰达宏利集利债券
交易代码	162210
基金运作方式	契约型开放式
基金合同生效日	2008年9月26日
报告期末基金份额总额	2,056,604,883.57份
投资目标	在有效控制风险及保持流动性基础上,力求实现基金财产稳定的当期收益和长期增值的综合目标。
投资策略	(1)战略性资产配置策略:根据信心度对风险进行预估和分配,从而决定资产的分配。 (2)固定收益类品种投资策略,利率预期分析策略形成对未来市场利率变动方向的预期;凸性挖掘策略形成对收益率曲线形状变化的预期判断;信用分析策略对发债企业进行深入的信用及财务分析;对于含权债券,波动性交易策略对其所隐含的期权进行合理定价,并根据其价格的波动水平获得该债券的期权调整利差。 (3)股票投资策略,新股申购策略根据股票市场整体估值水平,发行定价水平及一级市场资金供求及资金成本关系,制定相应的新股认购策略;二级市场股票投资策略主要关注具有持续分红能力特征的优质上市企业,在符合基金整体资产配置及本基金整体投资风格的前提下,采用"自下而上"的个股精选策略。 (4)权证投资策略:依据现代金融投资理论,计算权证的理论价值,结合对权证标的证券的基本面进行分析,评估权证投资价值。
业绩比较基准	90%×上证国债指数收益率+10%×中证红利指数收益率。
风险收益特征	本基金是债券型证券投资基金,属于具有中低风险收益特征的基金品种,其长期平均风险和预期收益率低于股票型基金、混合型基金,高于货币市场基金。
基金管理人	泰达宏利基金管理有限公司
基金托管人	中国银行股份有限公司
下属分级基金的基金简称	泰达宏利集利债券A	泰达宏利集利债券C
下属分级基金的交易代码	162210	162299
报告期末下属分级基金的份额总额	1,004,930,137.86份	1,051,674,745.71份

§3 主要财务指标和基金净值表现

3.1 主要财务指标

单位:人民币元

主要财务指标	报告期(2015年10月1日 - 2015年12月31日)	
	泰达宏利集利债券A	泰达宏利集利债券C
1.本期已实现收益	17,718,883.16	25,358,378.25
2.本期利润	35,195,873.22	50,774,475.04
3.加权