

泰达宏利价值优化型周期类行业混合型证券投资基金

2015 第四季度 报告

2015年12月31日

基金管理人:泰达宏利基金管理有限公司 基金托管人:交通银行股份有限公司 报告送出日期:2016年1月22日

基金管理人、基金托管人、基金销售机构... 基金管理人承诺以诚实信用、勤勉尽责的原则管理和运用基金资产... 本报告期为2015年10月1日至2015年12月31日

Table with 2 columns: 基金名称 (泰达宏利价值优化型周期类行业混合型证券投资基金), 基金代码 (162202), 基金运作方式 (契约型开放式), 基金合同生效日期 (2007年4月28日), 报告期末基金份额总额 (191,339,858.10份), 报告期末基金份额持有人户数 (1,024,111户), 报告期末基金份额持有人户数占基金份额持有人总数的比例 (99.99%)

Table with 2 columns: 主要财务指标, 报告期 (2015年10月1日至2015年12月31日), 单位:人民币元. 1.本期已实现收益 (45,798,433.54), 2.本期公允价值变动收益 (69,304,708.85), 3.本期利润 (115,103,142.39), 4.本期基金份额净值增长率 (32.38%), 5.本期基金份额净值增长率与同期业绩比较基准收益率的差额 (2.39%)



泰达宏利价值优化型周期类行业混合型证券投资基金业绩比较基准走势图

基金在建仓期结束及截止报告期末各项投资比例已达到基金合同规定的比例要求。 4.1 基金经理(或基金经理小组)简介: 吕雁峰, 泰达宏利基金管理有限公司, 2004年11月21日, 5年

Table with 5 columns: 姓名, 职务, 任职本基金的基金经理日期, 离任日期, 证券从业年限. 吕雁峰, 基金经理, 2004年11月21日, 5, 5

基金管理人建立了公平交易制度和流程,并严格执行制度的规定。在投资管理活动中,基金管理人公平对待不同投资组合,确保各投资组合在获得投资信息、投资决策和投资决策方面享有平等机会,严格执行投资管理流程和交易执行流程,确保各投资组合在交易执行、清算和交易对手选择、可评估、可稽核、可追溯、可统计等方面实现统一,确保各投资组合在交易执行、清算和交易对手选择、可评估、可稽核、可追溯、可统计等方面实现统一

Table with 2 columns: 序号, 项目, 金额(元), 占基金总资产的比例(%). 1. 权益投资 (220,762,874.86, 75.71%), 2. 固定收益 (236,762,874.86, 75.71%), 3. 金融衍生品 (57,504,649.10, 18.76%), 4. 买入返售金融资产 (57,504,649.10, 18.76%), 5. 应收利息 (8,202,108.96, 2.62%), 6. 其他 (8,202,108.96, 2.62%), 7. 资产支持证券 (8,202,108.96, 2.62%), 8. 买入返售金融资产 (8,202,108.96, 2.62%), 9. 合计 (291,446,302.63, 100.00%)

基金管理人泰达宏利基金管理有限公司 基金托管人交通银行股份有限公司 报告送出日期:2016年1月22日

基金管理人、基金托管人、基金销售机构... 基金管理人承诺以诚实信用、勤勉尽责的原则管理和运用基金资产... 本报告期为2015年10月1日至2015年12月31日

Table with 2 columns: 基金名称 (泰达宏利成长类行业混合型证券投资基金), 基金代码 (162203), 基金运作方式 (契约型开放式), 基金合同生效日期 (2007年4月28日), 报告期末基金份额总额 (103,761,460.04份), 报告期末基金份额持有人户数 (1,024,111户), 报告期末基金份额持有人户数占基金份额持有人总数的比例 (99.99%)

Table with 2 columns: 主要财务指标, 报告期 (2015年10月1日至2015年12月31日), 单位:人民币元. 1.本期已实现收益 (146,178,418.80), 2.本期公允价值变动收益 (220,758,026.01), 3.本期利润 (366,936,444.81), 4.本期基金份额净值增长率 (24.00%), 5.本期基金份额净值增长率与同期业绩比较基准收益率的差额 (2.39%)



泰达宏利成长类行业混合型证券投资基金业绩比较基准走势图

基金在建仓期结束及截止报告期末各项投资比例已达到基金合同规定的比例要求。 4.1 基金经理(或基金经理小组)简介: 吕雁峰, 泰达宏利基金管理有限公司, 2004年11月21日, 5年

Table with 5 columns: 姓名, 职务, 任职本基金的基金经理日期, 离任日期, 证券从业年限. 吕雁峰, 基金经理, 2004年11月21日, 5, 5

Table with 2 columns: 序号, 项目, 金额(元), 占基金总资产的比例(%). 1. 权益投资 (799,454,928.24, 72.04%), 2. 固定收益 (799,454,928.24, 72.04%), 3. 金融衍生品 (217,264,200.00, 19.64%), 4. 买入返售金融资产 (217,264,200.00, 19.64%), 5. 应收利息 (7,281,994.99, 0.67%), 6. 其他 (7,281,994.99, 0.67%), 7. 资产支持证券 (7,281,994.99, 0.67%), 8. 买入返售金融资产 (7,281,994.99, 0.67%), 9. 合计 (1,109,997,444.89, 100.00%)

泰达宏利价值优化型稳定类行业混合型证券投资基金

2015 第四季度 报告

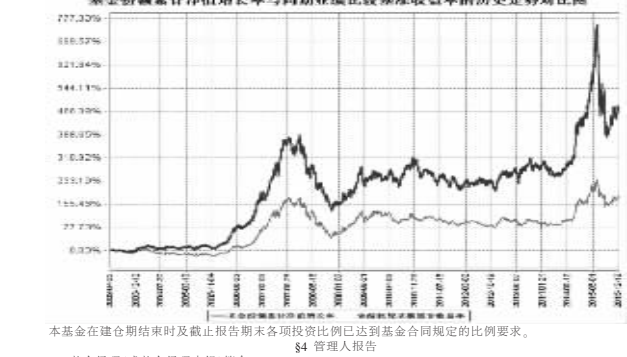
2015年12月31日

基金管理人:泰达宏利基金管理有限公司 基金托管人:交通银行股份有限公司 报告送出日期:2016年1月22日

基金管理人、基金托管人、基金销售机构... 基金管理人承诺以诚实信用、勤勉尽责的原则管理和运用基金资产... 本报告期为2015年10月1日至2015年12月31日

Table with 2 columns: 基金名称 (泰达宏利价值优化型稳定类行业混合型证券投资基金), 基金代码 (162203), 基金运作方式 (契约型开放式), 基金合同生效日期 (2007年4月28日), 报告期末基金份额总额 (120,548,273.13份), 报告期末基金份额持有人户数 (1,024,111户), 报告期末基金份额持有人户数占基金份额持有人总数的比例 (99.99%)

Table with 2 columns: 主要财务指标, 报告期 (2015年10月1日至2015年12月31日), 单位:人民币元. 1.本期已实现收益 (133,303,025.61), 2.本期公允价值变动收益 (1,109,811,008.00), 3.本期利润 (1,243,114,033.61), 4.本期基金份额净值增长率 (15.07%), 5.本期基金份额净值增长率与同期业绩比较基准收益率的差额 (2.39%)



泰达宏利价值优化型稳定类行业混合型证券投资基金业绩比较基准走势图

基金在建仓期结束及截止报告期末各项投资比例已达到基金合同规定的比例要求。 4.1 基金经理(或基金经理小组)简介: 吕雁峰, 泰达宏利基金管理有限公司, 2004年11月21日, 5年

Table with 5 columns: 姓名, 职务, 任职本基金的基金经理日期, 离任日期, 证券从业年限. 吕雁峰, 基金经理, 2004年11月21日, 5, 5

Table with 2 columns: 序号, 项目, 金额(元), 占基金总资产的比例(%). 1. 权益投资 (95,730,647.77, 70.89%), 2. 固定收益 (95,730,647.77, 70.89%), 3. 金融衍生品 (27,084,512.20, 20.08%), 4. 买入返售金融资产 (27,084,512.20, 20.08%), 5. 应收利息 (1,680,838.71, 1.25%), 6. 其他 (1,680,838.71, 1.25%), 7. 资产支持证券 (1,680,838.71, 1.25%), 8. 买入返售金融资产 (1,680,838.71, 1.25%), 9. 合计 (135,043,819.74, 100.00%)

基金管理人泰达宏利基金管理有限公司 基金托管人交通银行股份有限公司 报告送出日期:2016年1月22日

基金管理人、基金托管人、基金销售机构... 基金管理人承诺以诚实信用、勤勉尽责的原则管理和运用基金资产... 本报告期为2015年10月1日至2015年12月31日

Table with 2 columns: 基金名称 (泰达宏利成长类行业混合型证券投资基金), 基金代码 (162203), 基金运作方式 (契约型开放式), 基金合同生效日期 (2007年4月28日), 报告期末基金份额总额 (103,761,460.04份), 报告期末基金份额持有人户数 (1,024,111户), 报告期末基金份额持有人户数占基金份额持有人总数的比例 (99.99%)

Table with 2 columns: 主要财务指标, 报告期 (2015年10月1日至2015年12月31日), 单位:人民币元. 1.本期已实现收益 (146,178,418.80), 2.本期公允价值变动收益 (220,758,026.01), 3.本期利润 (366,936,444.81), 4.本期基金份额净值增长率 (24.00%), 5.本期基金份额净值增长率与同期业绩比较基准收益率的差额 (2.39%)



泰达宏利成长类行业混合型证券投资基金业绩比较基准走势图

基金在建仓期结束及截止报告期末各项投资比例已达到基金合同规定的比例要求。 4.1 基金经理(或基金经理小组)简介: 吕雁峰, 泰达宏利基金管理有限公司, 2004年11月21日, 5年

Table with 5 columns: 姓名, 职务, 任职本基金的基金经理日期, 离任日期, 证券从业年限. 吕雁峰, 基金经理, 2004年11月21日, 5, 5

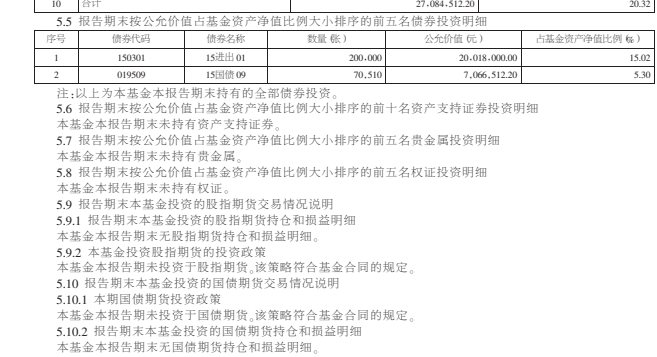
Table with 2 columns: 序号, 项目, 金额(元), 占基金总资产的比例(%). 1. 权益投资 (799,454,928.24, 72.04%), 2. 固定收益 (799,454,928.24, 72.04%), 3. 金融衍生品 (217,264,200.00, 19.64%), 4. 买入返售金融资产 (217,264,200.00, 19.64%), 5. 应收利息 (7,281,994.99, 0.67%), 6. 其他 (7,281,994.99, 0.67%), 7. 资产支持证券 (7,281,994.99, 0.67%), 8. 买入返售金融资产 (7,281,994.99, 0.67%), 9. 合计 (1,109,997,444.89, 100.00%)

基金管理人:泰达宏利基金管理有限公司 基金托管人:交通银行股份有限公司 报告送出日期:2016年1月22日

基金管理人、基金托管人、基金销售机构... 基金管理人承诺以诚实信用、勤勉尽责的原则管理和运用基金资产... 本报告期为2015年10月1日至2015年12月31日

Table with 2 columns: 基金名称 (泰达宏利价值优化型稳定类行业混合型证券投资基金), 基金代码 (162203), 基金运作方式 (契约型开放式), 基金合同生效日期 (2007年4月28日), 报告期末基金份额总额 (120,548,273.13份), 报告期末基金份额持有人户数 (1,024,111户), 报告期末基金份额持有人户数占基金份额持有人总数的比例 (99.99%)

Table with 2 columns: 主要财务指标, 报告期 (2015年10月1日至2015年12月31日), 单位:人民币元. 1.本期已实现收益 (133,303,025.61), 2.本期公允价值变动收益 (1,109,811,008.00), 3.本期利润 (1,243,114,033.61), 4.本期基金份额净值增长率 (15.07%), 5.本期基金份额净值增长率与同期业绩比较基准收益率的差额 (2.39%)



泰达宏利价值优化型稳定类行业混合型证券投资基金业绩比较基准走势图

基金在建仓期结束及截止报告期末各项投资比例已达到基金合同规定的比例要求。 4.1 基金经理(或基金经理小组)简介: 吕雁峰, 泰达宏利基金管理有限公司, 2004年11月21日, 5年

Table with 5 columns: 姓名, 职务, 任职本基金的基金经理日期, 离任日期, 证券从业年限. 吕雁峰, 基金经理, 2004年11月21日, 5, 5

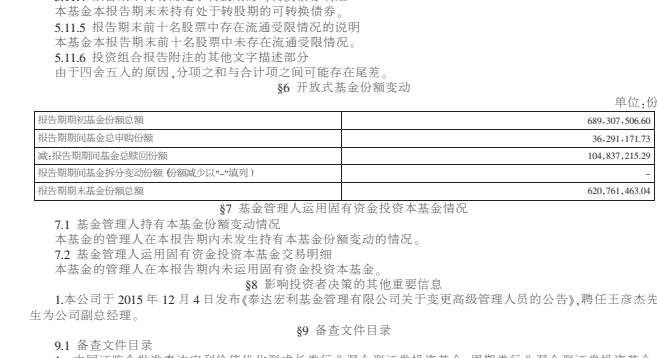
Table with 2 columns: 序号, 项目, 金额(元), 占基金总资产的比例(%). 1. 权益投资 (95,730,647.77, 70.89%), 2. 固定收益 (95,730,647.77, 70.89%), 3. 金融衍生品 (27,084,512.20, 20.08%), 4. 买入返售金融资产 (27,084,512.20, 20.08%), 5. 应收利息 (1,680,838.71, 1.25%), 6. 其他 (1,680,838.71, 1.25%), 7. 资产支持证券 (1,680,838.71, 1.25%), 8. 买入返售金融资产 (1,680,838.71, 1.25%), 9. 合计 (135,043,819.74, 100.00%)

基金管理人泰达宏利基金管理有限公司 基金托管人交通银行股份有限公司 报告送出日期:2016年1月22日

基金管理人、基金托管人、基金销售机构... 基金管理人承诺以诚实信用、勤勉尽责的原则管理和运用基金资产... 本报告期为2015年10月1日至2015年12月31日

Table with 2 columns: 基金名称 (泰达宏利成长类行业混合型证券投资基金), 基金代码 (162203), 基金运作方式 (契约型开放式), 基金合同生效日期 (2007年4月28日), 报告期末基金份额总额 (103,761,460.04份), 报告期末基金份额持有人户数 (1,024,111户), 报告期末基金份额持有人户数占基金份额持有人总数的比例 (99.99%)

Table with 2 columns: 主要财务指标, 报告期 (2015年10月1日至2015年12月31日), 单位:人民币元. 1.本期已实现收益 (146,178,418.80), 2.本期公允价值变动收益 (220,758,026.01), 3.本期利润 (366,936,444.81), 4.本期基金份额净值增长率 (24.00%), 5.本期基金份额净值增长率与同期业绩比较基准收益率的差额 (2.39%)



泰达宏利成长类行业混合型证券投资基金业绩比较基准走势图

基金在建仓期结束及截止报告期末各项投资比例已达到基金合同规定的比例要求。 4.1 基金经理(或基金经理小组)简介: 吕雁峰, 泰达宏利基金管理有限公司, 2004年11月21日, 5年

Table with 5 columns: 姓名, 职务, 任职本基金的基金经理日期, 离任日期, 证券从业年限. 吕雁峰, 基金经理, 2004年11月21日, 5, 5

Table with 2 columns: 序号, 项目, 金额(元), 占基金总资产的比例(%). 1. 权益投资 (799,454,928.24, 72.04%), 2. 固定收益 (799,454,928.24, 72.04%), 3. 金融衍生品 (217,264,200.00, 19.64%), 4. 买入返售金融资产 (217,264,200.00, 19.64%), 5. 应收利息 (7,281,994.99, 0.67%), 6. 其他 (7,281,994.99, 0.67%), 7. 资产支持证券 (7,281,994.99, 0.67%), 8. 买入返售金融资产 (7,281,994.99, 0.67%), 9. 合计 (1,109,997,444.89, 100.00%)