易方达策略成长证券投资基金

2015 第四季度 报告

2015年12月31日

基金管理人：易方达基金管理有限公司
基金托管人：中国银行股份有限公司
报告送出日期：二〇一六年一月二十二日

§1 重要提示

基金管理人的董事会及董事保证本报告所载资料不存在虚假记载、误导性陈述或重大遗漏，并对其内容的真实性、准确性和完整性承担个别及连带责任。

基金托管人中国银行股份有限公司根据本基金合同规定，于2016年1月19日复核了本报告中的财务指标、净值表现和投资组合报告等内容，保证复核内容不存在虚假记载、误导性陈述或者重大遗漏。

基金管理人承诺以诚实信用、勤勉尽责的原则管理和运用基金资产，但不保证基金一定盈利。

基金的过往业绩并不代表其未来表现。投资有风险，投资者在作出投资决策前应仔细阅读本基金的招募说明书。

本报告中财务资料未经审计。

本报告期自2015年10月1日起至12月31日止。

§2 基金产品概况

基金简称	易方达策略成长混合
基金主代码	110002
交易代码	110002
基金运作方式	契约型开放式
基金合同生效日	2003年12月9日
报告期末基金份额总额	477,919,197.73份
投资目标	本基金通过投资兼具较高内在价值和良好成长性的股票，积极把握股票市场波动所带来的获利机会，努力为基金份额持有人追求较高的中长期资本增值。
投资策略	本基金为主动型股票基金，投资的总体原则是在价值区域内把握波动，在波动中实现研究的"溢价"。基金采取相对稳定的资产配置策略，避免因过于主动的仓位调整带来额外的风险。同时，以雄厚的研究力量为依托，通过以价值成长比率（PEG）为核心的系统方法筛选出兼具较高内在价值及良好成长性的股票，并通过对相关行业和上市公司成长率变化的动态预测，积极把握行业/板块、个股的市场波动所带来的获利机会，为基金份额持有人追求较高的当期收益及长期资本增值。
业绩比较基准	上证A指收益率×75%+上证国债指数收益率×25%
风险收益特征	本基金为混合型基金，理论上其风险收益水平低于股票型基金，高于债券型基金及货币市场基金。
基金管理人	易方达基金管理有限公司
基金托管人	中国银行股份有限公司

§3 主要财务指标和基金净值表现

3.1 主要财务指标

单位：人民币元

主要财务指标	报告期（2015年10月1日-2015年12月31日）
1.本期已实现收益	114,151,122.50
2.本期利润	477,894,117.04
3.加权平均基金份额本期利润	0.9828
4.期末基金资产净值	2,379,454,170.88
5.期末基金份额净值	4.979

注：1.所述基金业绩指标不包括持有人认购或交易基金的各项费用，计入费用后实际收益水平要低于所列数字。

2.本期已实现收益指基金本期利息收入、投资收益、其他收入（不含公允价值变动收益）扣除相关费用后的余额，本期利润为本期已实现收益加上本期公允价值变动收益。

3.2 基金净值表现

3.2.1本报告期基金份额净值增长率及其与同期业绩比较基准收益率的比较

阶段	净值增长率①	净值增长率标准差②	业绩比较基准收益率③	业绩比较基准收益率标准差④	①-③	②-④
过去三个月	24.38%	2.23%	12.37%	1.18%	12.01%	1.05%

3.2.2自基金合同生效以来基金累计净值增长率变动及其与同期业绩比较基准收益率变动的比较

易方达策略成长证券投资基金
累计净值增长率与业绩比较基准收益率的历史走势对比图
（2003年12月9日至2015年12月31日）

注：自基金合同生效至报告期末，基金份额净值增长率为766.34%，同期业绩比较基准收益率为124.15%。

§4 管理人报告

4.1 基金经理(或基金经理小组)简介

姓名	职务	任本基金的基金经理期限		证券从业年限	说明
		任职日期	离任日期		
王勇	本基金的基金经理、易方达策略成长二号混合型证券投资基金的基金经理、易方达医疗保健行业混合型证券投资基金的基金经理	2015-07-09	-	4年	硕士研究生，曾任易方达基金管理有限公司行业研究员、基金经理助理。
武阳	本基金的基金经理、易方达策略成长二号混合型证券投资基金的基金经理助理	2015-08-05	-	4年	硕士研究生，曾任易方达基金管理有限公司行业研究员。

注：1.此处的"任职日期"和"离任日期"分别为公告确定的聘任日期和解聘日期。

2.证券从业的含义遵从行业协会《证券业从业人员资格管理办法》的相关规定。

4.2 管理人对报告期内本基金运作遵规守信情况的说明

本报告期内，本基金管理人严格遵守《证券投资基金法》等有关法律法规及基金合同、基金招募说明书等有关基金法律文件的规定，以取信于市场、取信于社会投资公众为宗旨，本着诚实信用、勤勉尽责的原则管理和运用基金资产，在控制风险的前提下，为基金份额持有人谋求最大利益。在本报告期内，基金运作合法合规，无损害基金份额持有人利益的行为。

4.3 公平交易专项说明

4.3.1公平交易制度的执行情况

本基金管理人主要通过建立有纪律、规范化的投资研究和决策流程、交易流程，以及强化事后监控分析来确保公平对待不同投资组合，切实防范利益输送。本基金管理人规定了严格的投资权限管理制度、投资备选库管理制度和集中交易制度等，并重视交易执行环节的公平交易措施，以"时间优先、价格优先"作为执行指令的基本原则，通过投资交易系统中的公平交易模块，以尽可能确保公平对待各投资组合。本报告期内，公平交易制度总体执行情况良好。

4.3.2异常交易行为的专项说明

本报告期内，公司旗下所有投资组合参与的交易所公开竞价交易中，同日反向交易成交较少的单边交易量超过该证券当日成交量的5%的交易共有6次，其中5次为指数及量化组合因投资策略需要和其他组合发生的反向交易；1次为不同基金经理管理的基金因投资策略不同而发生的反向交易，有关基金经理按规定履行了审批程序。

本报告期内，未发现本基金有可能导致不公平交易和利益输送的异常交易。

4.4 报告期内基金的投资策略和业绩表现说明

4.4.1报告期内基金投资策略和运作分析

2015年四季度，国内宏观经济底部企稳，但仍处于低迷状态，经济结构转型继续推进。在经济新常态的背景下，政府提出供给侧改革的逻辑，预期明年经济结构将继续优化，但整体经济形势或存下行风险。预期财政和货币政策难有超预期之处。

A股市场在经历2015年三季度快速下跌后，四季度A股市场走出一波反弹行情，市场信心趋稳。其中，上证综指在四季度上涨15.93%，创业板指数上涨30.32%。

本基金在四季度加大了对成长型个股的配置，主要集中于计算机、传媒、医药、电子等新兴领域。

4.4.2报告期内基金的业绩表现

截至报告期末，本基金份额净值为4.979元，本报告期份额净值增长率为24.38%，同期业绩比较基准收益率为12.37%。

4.4.3管理人对宏观经济、证券市场及行业走势的简要展望

2016年是"十三五"规划的开局之年，"创新、协调、绿色、开放、共享"五大理念指导"十三五"的发展实践。在经济新常态的背景下，政府提出供给侧改革的逻辑，预期明年经济结构将继续优化，但整体经济形势或存下行风险。资本市场在制度层面将面临新的机遇和挑战，比如注册制以及战略新兴板的推出等。

基于对当前经济发展态势的判断，本基金将持续关注经济结构调整背景下的行业投资机会。预期2016年有阶段性、结构性的投资机会，2016年的投资将主要围绕创新和改革展开，其中创新主要关注新兴行业的新技术、新模式，改革主要关注供给侧改革带来的变化。

本基金将不断加强对于新兴领域的研究，着重投资成长型行业和个股，不断优化医药健康、文化传媒、计算机与互联网、新能源和材料、高端制造等新兴领域的配置结构，争取为投资者创造良好的回报。

§5 投资组合报告

5.1 报告期末基金资产组合情况

序号	项目	金额（元）	占基金总资产的比例（%）
1	权益投资	2,100,325,650.37	86.49
	其中：股票	2,100,325,650.37	86.49
2	固定收益投资	100,230,000.00	4.13
	其中：债券	100,230,000.00	4.13
	资产支持证券	-	-
3	贵金属投资	-	-
4	金融衍生品投资	-	-
5	买入返售金融资产	-	-
	其中：买断式回购的买入返售金融资产	-	-
6	银行存款和结算备付金合计	219,431,643.13	9.04
7	其他资产	8,499,018.43	0.35
8	合计	2,428,486,311.93	100.00

5.2 报告期末按行业分类的股票投资组合

5.2.1报告期末按行业分类的境内股票投资组合

代码	行业类别	公允价值（元）	占基金资产净值比例（%）
A	农、林、牧、渔业	27,161,522.60	1.14
B	采矿业	-	-
C	制造业	919,869,960.95	38.66
D	电力、热力、燃气及水生产和供应业	54,390,175.00	2.29
E	建筑业	-	-
F	批发和零售业	140,358,070.37	5.90
G	交通运输、仓储和邮政业	12,311,574.00	0.52
H	住宿和餐饮业	-	-
I	信息传输、软件和信息技术服务业	564,764,545.43	23.74
J	金融业	-	-
K	房地产业	-	-
L	租赁和商务服务业	-	-
M	科学研究和技术服务业	-	-
N	水利、环境和公共设施管理业	-	-
O	居民服务、修理和其他服务业	-	-
P	教育	-	-
Q	卫生和社会工作	199,037,563.32	8.36
R	文化、体育和娱乐业	182,432,238.70	7.67
S	综合	-	-
	合计	2,100,325,650.37	88.27

5.3 报告期末按公允价值占基金资产净值比例大小排序的前十名股票投资明细

序号	股票代码	股票名称	数量（股）	公允价值（元）	占基金资产净值比例（%）
1	300078	思创医惠	2,801,579	136,717,055.20	5.75
2	300188	美亚柏科	2,609,940	132,323,958.00	5.56
3	300333	兆日科技	2,542,300	122,030,400.00	5.13
4	300463	迈克生物	929,172	109,075,501.08	4.58
5	600763	通策医疗	2,047,010	100,344,430.20	4.22
6	002030	达安基因	2,401,391	98,889,281.38	4.16
7	300182	捷成股份	3,706,757	88,962,168.00	3.74
8	002462	嘉事堂	1,461,715	73,992,013.30	3.11
9	002280	联络互动	1,200,000	73,680,000.00	3.10
10	002642	荣之联	1,147,656	66,437,805.84	2.79

5.4 报告期末按债券品种分类的债券投资组合

序号	债券品种	公允价值(元)	占基金资产净值比例(%)
1	国家债券	-	-
2	央行票据	-	-
3	金融债券	100,230,000.00	4.21
	其中：政策性金融债	100,230,000.00	4.21
4	企业债券	-	-
5	企业短期融资券	-	-
6	中期票据	-	-
7	可转债（可交换债）	-	-
8	同业存单	-	-
9	其他	-	-
10	合计	100,230,000.00	4.21

5.5 报告期末按公允价值占基金资产净值比例大小排序的前五名债券投资明细

序号	债券代码	债券名称	数量（张）	公允价值（元）	占基金资产净值比例（%）
1	150416	15农发16	1,000,000	100,230,000.00	4.21

5.6 报告期末按公允价值占基金资产净值比例大小排序的前十名资产支持证券投资明细

本基金本报告期末未持有资产支持证券。

5.7报告期末按公允价值占基金资产净值比例大小排序的前五名贵金属投资明细

本基金本报告期末未持有贵金属。

5.8报告期末按公允价值占基金资产净值比例大小排序的前五名权证投资明细

本基金本报告期末未持有权证。

5.9报告期末本基金投资的股指期货交易情况说明

本基金本报告期末未投资股指期货。

5.10报告期末本基金投资的国债期货交易情况说明

本基金本报告期末未投资国债期货。

5.11 投资组合报告附注

5.11.1本基金投资的前十名证券的发行主体本期没有出现被监管部门立案调查，或在报告编制日前一年内受到公开谴责、处罚的情形。

5.11.2本基金投资的前十名股票没有超出基金合同规定的备选股票库。

5.11.3 其他各项资产构成

序号	名称	金额（元）
1	存出保证金	2,946,814.96
2	应收证券清算款	3,933,508.07
3	应收股利	-
4	应收利息	1,322,937.82
5	应收申购款	295,757.58
6	其他应收款	-
7	待摊费用	-
8	其他	-
9	合计	8,499,018.43

5.11.4报告期末持有的处于转股期的可转换债券明细

本基金本报告期末未持有处于转股期的可转换债券。

5.11.5报告期末前十名股票中存在流通受限情况的说明

本基金本报告期末前十名股票中不存在流通受限情况。

§6 开放式基金份额变动

单位：份

报告期期初基金份额总额	492,698,498.31
报告期基金总申购份额	13,553,602.84
减：报告期基金总赎回份额	28,332,903.42
报告期基金拆分变动份额	-
报告期期末基金份额总额	477,919,197.73

§7 基金管理人运用固有资金投资本基金情况

7.1 基金管理人持有本基金份额变动情况

单位：份

报告期期初管理人持有的本基金份额	10,154,142.97
报告期期间买入/申购总份额	-
报告期期间卖出/赎回总份额	-
报告期期末管理人持有的本基金份额	10,154,142.97
报告期期末持有的本基金份额占基金总份额比例（%）	2.12

7.2 基金管理人运用固有资金投资本基金交易明细

本报告期内基金管理人未运用固有资金申购、赎回、买卖本基金份额。

§8 备查文件目录

8.1 备查文件目录

1.中国证监会批准易方达策略成长证券投资基金设立的文件；
2.《易方达策略成长证券投资基金基金合同》；
3.《易方达策略成长证券投资基金托管协议》；
4.《易方达基金管理有限公司开放式基金业务规则》；
5.基金管理人业务资格批件和营业执照。

8.2 存放地点

广州市天河区珠江新城珠江东路30号广州银行大厦40-43楼。

8.3 查阅方式

投资者可在营业时间免费查阅，也可按工本费购买复印件。

易方达基金管理有限公司
二〇一六年一月二十二日

易方达策略成长二号混合型证券投资基金

2015 第四季度 报告

2015年12月31日

基金管理人：易方达基金管理有限公司
基金托管人：中国银行股份有限公司
报告送出日期：二〇一六年一月二十二日

§1 重要提示

基金管理人的董事会及董事保证本报告所载资料不存在虚假记载、误导性陈述或重大遗漏，并对其内容的真实性、准确性和完整性承担个别及连带责任。

基金托管人中国银行股份有限公司根据本基金合同规定，于2016年1月19日复核了本报告中的财务指标、净值表现和投资组合报告等内容，保证复核内容不存在虚假记载、误导性陈述或者重大遗漏。

基金管理人承诺以诚实信用、勤勉尽责的原则管理和运用基金资产，但不保证基金一定盈利。

基金的过往业绩并不代表其未来表现。投资有风险，投资者在作出投资决策前应仔细阅读本基金的招募说明书。

本报告中财务资料未经审计。

本报告期自2015年10月1日起至12月31日止。

§2 基金产品概况

基金简称	易方达策略成长二号混合
基金主代码	112002
交易代码	112002
基金运作方式	契约型开放式
基金合同生效日	2006年8月16日
报告期末基金份额总额	1,014,194,109.75份
投资目标	本基金通过投资兼具较高内在价值和良好成长性的股票，积极把握股票市场波动所带来的获利机会，努力为基金份额持有人追求较高的中长期资本增值。
投资策略	本基金投资的总体原则是在价值区域内把握波动，在波动中实现研究的"溢价"。基金采取相对稳定的资产配置策略，避免因过于主动的仓位调整带来额外的风险。同时，以雄厚的研究力量为依托，通过以价值成长比率（PEG）为核心的系统方法筛选出兼具较高内在价值及良好成长性的股票，并通过对相关行业和上市公司成长率变化的动态预测，积极把握行业/板块、个股的市场波动所带来的获利机会，为基金持有人追求较高的当期收益及长期资本增值。
业绩比较基准	上证A指收益率×75%+上证国债指数收益率×25%
风险收益特征	本基金为混合型基金，理论上其风险收益水平低于股票型基金，高于债券型基金及货币市场基金。
基金管理人	易方达基金管理有限公司
基金托管人	中国银行股份有限公司

§3 主要财务指标和基金净值表现

3.1 主要财务指标

单位：人民币元

主要财务指标	报告期（2015年10月1日-2015年12月31日）
1.本期已实现收益	78,681,818.72
2.本期利润	418,091,388.76
3.加权平均基金份额本期利润	0.4041
4.期末基金资产净值	2,101,505,114.22
5.期末基金份额净值	2.072

注：1.所述基金业绩指标不包括持有人认购或交易基金的各项费用，计入费用后实际收益水平要低于所列数字。

2.本期已实现收益指基金本期利息收入、投资收益、其他收入（不含公允价值变动收益）扣除相关费用后的余额，本期利润为本期已实现收益加上本期公允价值变动收益。

3.2 基金净值表现

3.2.1本报告期基金份额净值增长率及其与同期业绩比较基准收益率的比较

阶段	净值增长率①	净值增长率标准差②	业绩比较基准收益率③	业绩比较基准收益率标准差④	①-③	②-④
过去三个月	24.00%	2.03%	12.37%	1.18%	11.63%	0.85%

3.2.2自基金合同生效以来基金累计净值增长率变动及其与同期业绩比较基准收益率变动的比较

易方达策略成长二号混合型证券投资基金
累计净值增长率与业绩比较基准收益率的历史走势对比图
（2006年8月16日至2015年12月31日）

注：自基金合同生效至报告期末，基金份额净值增长率为316.40%，同期业绩比较基准收益率为100.78%。

§4 管理人报告

4.1 基金经理(或基金经理小组)简介

姓名	职务	任本基金的基金经理期限		证券从业年限	说明
		任职日期	离任日期		
廖振华	本基金的基金经理、易方达瑞选灵活配置混合型证券投资基金的基金经理、易方达瑞享灵活配置混合型证券投资基金的基金经理、易方达瑞惠灵活配置混合型发起式证券投资基金的基金经理	2015-01-14	-	7年	硕士研究生，曾任招商证券研究员，易方达基金管理有限公司行业研究员、基金经理助理。
王勇	本基金的基金经理、易方达策略成长证券投资基金的基金经理、易方达医疗保健行业混合型证券投资基金的基金经理	2015-07-09	-	4年	硕士研究生，曾任易方达基金管理有限公司行业研究员、基金经理助理。

注：1.此处的"任职日期"和"离任日期"分别为公告确定的聘任日期和解聘日期。

2.证券从业的含义遵从行业协会《证券业从业人员资格管理办法》的相关规定。

4.2 管理人对报告期内本基金运作遵规守信情况的说明

本报告期内，本基金管理人严格遵守《证券投资基金法》等有关法律法规及基金合同、基金招募说明书等有关基金法律文件的规定，以取信于市场、取信于社会投资公众为宗旨，本着诚实信用、勤勉尽责的原则管理和运用基金资产，在控制风险的前提下，为基金份额持有人谋求最大利益。在本报告期内，基金运作合法合规，无损害基金份额持有人利益的行为。

4.3 公平交易专项说明

4.3.1公平交易制度的执行情况

本基金管理人主要通过建立有纪律、规范化的投资研究和决策流程、交易流程，以及强化事后监控分析来确保公平对待不同投资组合，切实防范利益输送。本基金管理人规定了严格的投资权限管理制度、投资备选库管理制度和集中交易制度等，并重视交易执行环节的公平交易措施，以"时间优先、价格优先"作为执行指令的基本原则，通过投资交易系统中的公平交易模块，以尽可能确保公平对待各投资组合。本报告期内，公平交易制度总体执行情况良好。

4.3.2异常交易行为的专项说明

本报告期内，公司旗下所有投资组合参与的交易所公开竞价交易中，同日反向交易成交较少的单边交易量超过该证券当日成交量的5%的交易共有6次，其中5次为指数及量化组合因投资策略需要和其他组合发生的反向交易；1次为不同基金经理管理的基金因投资策略不同而发生的反向交易，有关基金经理按规定履行了审批程序。

本报告期内，未发现本基金有可能导致不公平交易和利益输送的异常交易。

4.4 报告期内基金的投资策略和业绩表现说明

4.4.1报告期内基金投资策略和运作分析

2015年四季度，国内宏观经济底部企稳，但仍处于低迷状态，经济结构转型继续推进。在经济新常态的背景下，政府提出供给侧改革的逻辑，预期明年经济结构将继续优化，但整体经济形势或存下行风险。预期财政和货币政策难有超预期之处。

A股市场在经历2015年三季度快速下跌后，四季度A股市场走出一波反弹行情，市场信心趋稳。其中，上证综指在四季度上涨15.93%，创业板指数上涨30.32%。

本基金在四季度加大了对成长型个股的配置，主要集中于计算机、传媒、医药、电子等新兴领域。

4.4.2报告期内基金的业绩表现

截至报告期末，本基金份额净值为2.072元，本报告期份额净值增长率为24.00%，同期业绩比较基准收益率为12.37%。

4.4.3管理人对宏观经济、证券市场及行业走势的简要展望

2016年是"十三五"规划的开局之年，"创新、协调、绿色、开放、共享"五大理念指导"十三五"的发展实践。在经济新常态的背景下，政府提出供给侧改革的逻辑，预期明年经济结构将继续优化，但整体经济形势或存下行风险。资本市场在制度层面将面临新的机遇和挑战，比如注册制以及战略新兴板的推出等。

基于对当前经济发展态势的判断，本基金将持续关注经济结构调整背景下的行业投资机会。预期2016年有阶段性、结构性的投资机会，2016年的投资将主要围绕创新和改革展开，其中创新主要关注新兴行业的新技术、新模式，改革主要关注供给侧改革带来的变化。

本基金将不断加强对于新兴领域的研究，着重投资成长型行业和个股，不断优化医药健康、文化传媒、计算机与互联网、新能源和材料、高端制造等新兴领域的配置结构，争取为投资者创造良好的回报。

§5 投资组合报告

5.1 报告期末基金资产组合情况

序号	项目	金额（元）	占基金总资产的比例（%）
1	权益投资	1,945,491,480.66	91.26
	其中：股票	1,945,491,480.66	91.26
2	固定收益投资	110,253,000.00	5.17
	其中：债券	110,253,000.00	5.17
	资产支持证券	-	-
3	贵金属投资	-	-
4	金融衍生品投资	-	-
5	买入返售金融资产	-	-
	其中：买断式回购的买入返售金融资产	-	-
6	银行存款和结算备付金合计	71,923,993.90	3.37
7	其他资产	4,253,234.33	0.20
8	合计	2,131,921,708.89	100.00

5.2 报告期末按行业分类的股票投资组合

5.2.1报告期末按行业分类的境内股票投资组合

代码	行业类别	公允价值（元）	占基金资产净值比例（%）
A	农、林、牧、渔业	27,649,493.00	1.32
B	采矿业	4,491,000.00	0.21
C	制造业	928,774,311.45	44.20
D	电力、热力、燃气及水生产和供应业	54,302,990.56	2.58
E	建筑业	-	-
F	批发和零售业	173,682,761.43	8.26
G	交通运输、仓储和邮政业	25,584,000.00	1.22
H	住宿和餐饮业	-	-
I	信息传输、软件和信息技术服务业	413,326,390.65	19.67
J	金融业	31,722,808.00	1.51
K	房地产业	16,148,232.59	0.77
L	租赁和商务服务业	-	-
M	科学研究和技术服务业	6,504,000.00	0.31
N	水利、环境和公共设施管理业	-	-
O	居民服务、修理和其他服务业	-	-
P	教育	-	-
Q	卫生和社会工作	145,783,551.48	6.94
R	文化、体育和娱乐业	117,521,941.50	5.59
S	综合	-	-
	合计	1,945,491,480.66	92.58

5.3 报告期末按公允价值占基金资产净值比例大小排序的前十名股票投资明细

序号	股票代码	股票名称	数量（股）	公允价值（元）	占基金资产净值比例（%）
1	300078	思创医惠	2,495,527	121,781,717.60	5.79
2	300463	迈克生物	841,648	98,801,058.72	4.70
3	300333	兆日科技	1,961,480	94,151,040.00	4.48
4	300188	美亚柏科	1,777,300	90,109,110.00	4.29
5	600763	通策医疗	1,785,588	87,529,523.76	4.17
6	002030	达安基因	2,075,800	85,481,444.00	4.07
7	002462	嘉事堂	1,215,849	61,546,276.38	2.93
8	300182	捷成股份	2,372,167	56,932,008.00	2.71
9	002332	仙琚制药	3,674,409	55,667,296.35	2.65
10	002280	联络互动	900,000	55,260,000.00	2.63

5.4 报告期末按债券品种分类的债券投资组合

序号	债券品种	公允价值(元)	占基金资产净值比例(%)
1	国家债券	-	-
2	央行票据	-	-
3	金融债券	110,253,000.00	5.25
	其中：政策性金融债	110,253,000.00	5.25
4	企业债券	-	-
5	企业短期融资券	-	-
6	中期票据	-	-
7	可转债（可交换债）	-	-
8	同业存单	-	-
9	其他	-	-
10	合计	110,253,000.00	5.25

5.5 报告期末按公允价值占基金资产净值比例大小排序的前五名债券投资明细

序号	债券代码	债券名称	数量（张）	公允价值（元）	占基金资产净值比例（%）
1	150416	15农发16	1,100,000	110,253,000.00	5.25

5.6 报告期末按公允价值占基金资产净值比例大小排序的前十名资产支持证券投资明细

本基金本报告期末未持有资产支持证券。

5.7报告期末按公允价值占基金资产净值比例大小排序的前五名贵金属投资明细

本基金本报告期末未持有贵金属。

5.8报告期末按公允价值占基金资产净值比例大小排序的前五名权证投资明细

本基金本报告期末未持有权证。

5.9报告期末本基金投资的股指期货交易情况说明

本基金本报告期末未投资股指期货。

5.10报告期末本基金投资的国债期货交易情况说明

本基金本报告期末未投资国债期货。

5.11 投资组合报告附注

5.11.1本基金投资的前十名证券的发行主体本期没有出现被监管部门立案调查，或在报告编制日前一年内受到公开谴责、处罚的情形。

5.11.2本基金投资的前十名股票没有超出基金合同规定的备选股票库。

5.11.3 其他各项资产构成

序号	名称	金额（元）
1	存出保证金	2,543,881.27
2	应收证券清算款	-
3	应收股利	-
4	应收利息	1,444,483.74
5	应收申购款	264,869.32
6	其他应收款	-
7	待摊费用	-
8	其他	-
9	合计	4,253,234.33

5.11.4报告期末持有的处于转股期的可转换债券明细

本基金本报告期末未持有处于转股期的可转换债券。

5.11.5报告期末前十名股票中存在流通受限情况的说明

本基金本报告期末前十名股票中不存在流通受限情况。

§6 开放式基金份额变动

单位：份

报告期期初基金份额总额	1,048,892,560.56
报告期基金总申购份额	11,259,748.95
减：报告期基金总赎回份额	45,958,199.76
报告期基金拆分变动份额	-
报告期期末基金份额总额	1,014,194,109.75

§7 基金管理人运用固有资金投资本基金情况

7.1 基金管理人持有本基金份额变动情况

本报告期内基金管理人未持有本基金份额。

7.2 基金管理人运用固有资金投资本基金交易明细

本报告期内基金管理人未运用固有资金申购、赎回、买卖本基金份额。

§8 备查文件目录

8.1 备查文件目录

1.中国证监会核准易方达策略成长二号混合型证券投资基金募集的文件；
2.《易方达策略成长二号混合型证券投资基金基金合同》；
3.《易方达策略成长二号混合型证券投资基金托管协议》；
4.《易方达基金管理有限公司开放式基金业务规则》；
5.基金管理人业务资格批件和营业执照。

8.2 存放地点

广州市天河区珠江新城珠江东路30号广州银行大厦40-43楼。

8.3 查阅方式

投资者可在营业时间免费查阅，也可按工本费购买复印件。

易方达基金管理有限公司
二〇一六年一月二十二日

易方达财富快线货币市场基金

2015 第四季度 报告

2015年12月31日

基金管理人：易方达基金管理有限公司
基金托管人：中国邮政储蓄银行股份有限公司
报告送出日期：二〇一六年一月二十二日

§1 重要提示

基金管理人的董事会及董事保证本报告所载资料不存在虚假记载、误导性陈述或重大遗漏，并对其内容的真实性、准确性和完整性承担个别及连带责任。

基金托管人中国邮政储蓄银行股份有限公司根据本基金合同规定，于2016年1月19日复核了本报告中的财务指标、净值表现和投资组合报告等内容，保证复核内容不存在虚假记载、误导性陈述或者重大遗漏。

基金管理人承诺以诚实信用、勤勉尽责的原则管理和运用基金资产，但不保证基金一定盈利。

基金的过往业绩并不代表其未来表现。投资有风险，投资者在作出投资决策前应仔细阅读本基金的招募说明书。

本报告中财务资料未经审计。

本报告期自2015年10月1日起至12月31日止。

§2 基金产品概况

基金简称	易方达财富快线货币		
基金主代码	000647		
基金运作方式	契约型开放式		
基金合同生效日	2014年6月17日		
报告期末基金份额总额	8,149,586,871.08份		
投资目标	在有效控制投资风险和保持高流动性的基础上，力争获得高于业绩比较基准的投资回报。		
投资策略	利用定性分析和定量分析方法，通过对短期金融工具的积极投资，在有效控制投资风险和保持高流动性的基础上，力争获得高于业绩比较基准的投资回报。		
业绩比较基准	中国人民银行公布的七天通知存款利率（税后）		
风险收益特征	本基金为货币市场基金。本基金的风险和预期收益低于股票型基金、混合型基金、债券型基金。		
基金管理人	易方达基金管理有限公司		
基金托管人	中国邮政储蓄银行股份有限公司		
下属分级基金的基金简称	易方达财富快线货币A	易方达财富快线货币B	易方达财富快线货币Y
下属分级基金的交易代码	000647	000648	000920
报告期末下属分级基金的份额总额	5,878,349,539.53份	1,232,967,976.32份	1,038,269,355.23份

注：自2014年12月3日起，易方达财富快线货币市场基金增设Y类份额类别。

§3 主要财务指标和基金净值表现

3.1 主要财务指标

单位：人民币元

主要财务指标	报告期(2015年10月1日-2015年12月31日)		
	易方达财富快线货币A	易方达财富快线货币B	易方达财富快线货币Y
1.本期已实现收益	35,600,248.79	2,663,756.13	7,985,148.38
2.本期利润	35,600,248.79	2,663,756.13	7,985,148.38
3.期末基金资产净值	5,878,349,539.53	1,232,967,976.32	1,038,269,355.23

注：1.本期已实现收益指基金本期利息收入、投资收益、其他收入（不含公允价值变动收益）扣除相关费用后的余额，本期利润为本期已实现收益加上本期公允价值变动收益。由于本基金采用摊余成本法核算，因此，公允价值变动收益为零，本期已实现收益和本期利润的金额相等。

2.本基金利润分配是按日结转份额。

3.自2014年12月3日起，本基金增设Y类份额类别。

3.2 基金净值表现

3.2.1 本报告期基金份额净值收益率及其与同期业绩比较基准收益率的比较

易方达财富快线货币A

阶段	净值收益率①	净值收益率标准差②	业绩比较基准收益率③	业绩比较基准收益率标准差④	①-③	②-④
过去三个月	0.7973%	0.0022%	0.3456%	0.0000%	0.4517%	0.0022%

易方达财富快线货币B

阶段	净值收益率①	净值收益率标准差②	业绩比较基准收益率③	业绩比较基准收益率标准差④	①-③	②-④
过去三个月	0.8581%	0.0022%	0.3456%	0.0000%	0.5125%	0.0022%

易方达财富快线货币Y

阶段	净值收益率①	净值收益率标准差②	业绩比较基准收益率③	业绩比较基准收益率标准差④	①-③	②-④
过去三个月	0.7971%	0.0022%	0.3456%	0.0000%	0.4515%	0.0022%

3.2.2自基金合同生效以来基金累计净值收益率变动及其与同期业绩比较基准收益率变动的比较

易方达财富快线货币市场基金
累计净值收益率与业绩比较基准收益率的历史走势对比图



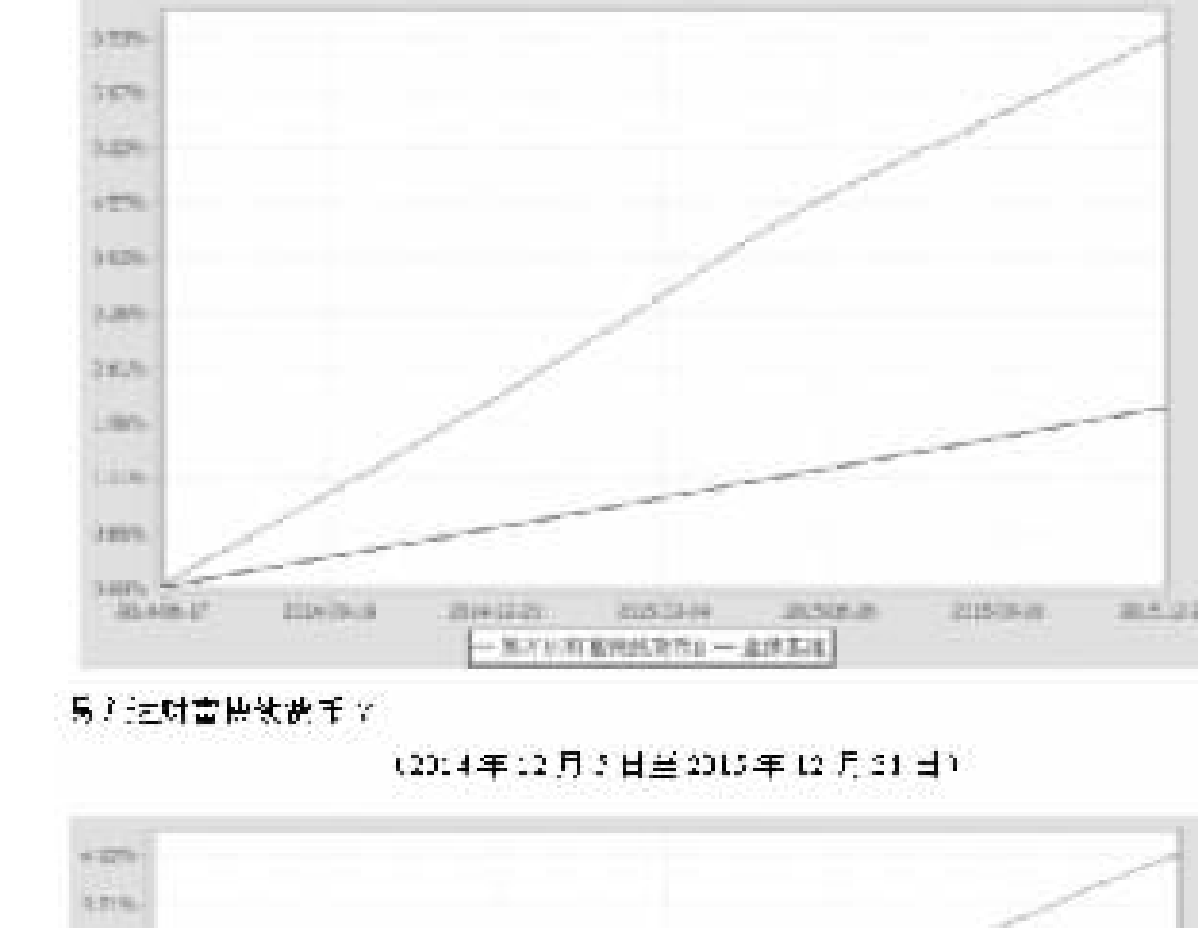



注：1.自2014年12月3日起，本基金增设Y类份额类别，份额首次确认日为2014年12月5日。

2. 自基金合同生效至报告期末，A类基金份额净值收益率为6.1387%，B类基金份额净值收益率为6.5307%，同期业绩比较基准收益率为2.1337%。Y类基金份额净值收益率为4.1287%，同期业绩比较基准收益率为1.4808%。

§4 管理人报告

4.1 基金经理（或基金经理小组）简介

姓名	职务	任本基金的基金经理期限		证券从业年限	说明
		任职日期	离任日期		
石大怿	本基金的基金经理、易方达货币市场基金的基金经理、易方达月月利理财债券型证券投资基金的基金经理、易方达易理财货币市场基金的基金经理、易方达现金增利货币市场基金的基金经理、易方达天天增利货币市场基金的基金经理、易方达天天理财货币市场基金的基金经理、易方达双月利理财债券型证券投资基金的基金经理、易方达龙宝货币市场基金的基金经理、易方达保证金收益货币市场基金的基金经理	2014-06-17	-	6年	硕士研究生，曾任南方基金管理有限公司交易管理部交易员、易方达基金管理有限公司集中交易室债券交易员、固定收益部基金经理助理。
梁莹	本基金的基金经理、易方达双月利理财债券型证券投资基金的基金经理、易方达龙宝货币市场基金的基金经理、易方达天天增利货币市场基金的基金经理、易方达月月利理财债券型证券投资基金的基金经理、易方达增金宝货币市场基金的基金经理、易方达现金增利货币市场基金的基金经理、易方达保证金收益货币市场基金的基金经理助理、易方达货币市场基金的基金经理助理、易方达易理财货币市场基金的基金经理助理、易方达天天理财货币市场基金的基金经理助理	2015-03-17	-	5年	硕士研究生，曾任招商证券股份有限公司债券销售交易部交易员，易方达基金管理有限公司固定收益交易员、固定收益基金经理助理。

注：1.此处的"离任日期"为公告确定的解聘日期，石大怿的"任职日期"为基金合同生效之日，梁莹的"任职日期"为公告确定的聘任日期。

2.证券从业的含义遵从行业协会《证券业从业人员资格管理办法》的相关规定。

4.2 管理人对报告期内本基金运作遵规守信情况的说明

本报告期内，本基金管理人严格遵守《证券投资基金法》等有关法律法规及基金合同、基金招募说明书等有关基金法律文件的规定，以取信于市场、取信于社会投资公众为宗旨，本着诚实信用、勤勉尽责的原则管理和运用基金资产，在控制风险的前提下，为基金份额持有人谋求最大利益。在本报告期内，基金运作合法合规，无损害基金份额持有人利益的行为。

4.3 公平交易专项说明

4.3.1 公平交易制度的执行情况

本基金管理人主要通过建立有纪律、规范化的投资研究和决策流程、交易流程，以及强化事后监控分析来确保公平对待不同投资组合，切实防范利益输送。本基金管理人规定了严格的投资权限管理制度、投资备选库管理制度和集中交易制度等，并重视交易执行环节的公平交易措施，以"时间优先、价格优先"作为执行指令的基本原则，通过投资交易系统中的公平交易模块，以尽可能确保公平对待各投资组合。本报告期内，公平交易制度总体执行情况良好。

4.3.2 异常交易行为的专项说明

本报告期内，公司旗下所有投资组合参与的交易所公开竞价交易中，同日反向交易成交较少的单边交易量超过该证券当日成交量的5%的交易共有6次，其中5次为指数及量化组合因投资策略需要和其他组合发生的反向交易；1次为不同基金经理管理的基金因投资策略不同而发生的反向交易，有关基金经理按规定履行了审批程序。

本报告期内，未发现本基金有可能导致不公平交易和利益输送的异常交易。

4.4 报告期内基金的投资策略和业绩表现说明

4.4.1报告期内基金投资策略和运作分析

2015年四季度，国内经济增速企稳。11月工业生产增速有所回升，零售数据也表现出企稳的态势，11月零售总额同比增长11.2%，月度环比由12.1%大幅上升至14.4%，季度环比由12.2%上升至12.4%。投资数据也企稳，11月投资单月同比由9.5%升至10.2%，月度环比由64%降至25.2%，季度环比由15.5%升至23.5%，仍保持了较高的增速。11月的通胀略有回升，主要是由于非食品价格超出预期，但预计难以持续。中上游价格跌幅仍然较大，生产资料价格跌幅甚至进一步扩大，主要是原材料和加工工业跌幅在进一步扩大。基建投资和其他投资在四季度增长较快，而制造业和房地产投资较疲弱。11月的出口数据连续两个月下滑，而进口数据在前期持续下滑的基础上小幅上升，这也印证了国内经济的企稳。在潜在经济增速放缓的大背景下，央行的货币政策继续维持宽松。尽管存在美联储加息、人民币贬值等因素的扰动，银行间市场资金面在四季度继续维持宽松，货币市场利率平稳下行。四季度，债券收益率曲线继续平坦化下行，期限利差、信用利差继续收窄。货币市场基金的行业规模在四季度大幅增加，机构客户占比显著提升。

报告期内本基金以同业存单、银行存款、短期融资券为主要配置资产，继续提高了同业存单的配置比例，保持了较高的平均剩余期限，并维持了较高的杠杆率。在保持一定流动性的同时为投资者提供了较高的收益。

4.4.2报告期内基金的业绩表现

本基金本报告期内A类基金份额净值收益率为0.7973%；B类基金份额净值收益率为0.8581%；Y类基金份额净值收益率为0.7971%；同期业绩比较基准收益率为0.3456%。

4.4.3 管理人对宏观经济、证券市场及行业走势的简要展望

展望2016年一季度，在当前经济环境下，银行间资金面宽松的局面仍将继续维持宽松，但是货币政策的态度已经偏保守。从中央经济工作会议的表述来看，"稳健的货币政策要灵活适度，为结构性改革营造适宜的货币金融环境，降低融资成本，保持流动性合理充裕和社会融资总量适度增长，扩大直接融资比重，优化信贷结构，完善汇率形成机制"，与2014年"货币政策要更加注重松紧适度"的说法差异不大。供给侧改革仍然是重点，五大任务是"去产能"、"去库存"、"去杠杆"、"降成本"、"补短板"，这可能意味着需求端的政策仍然是有限的，货币政策仍然是适应性的。考虑到货币市场收益率已经处在相对的低位，资金利率短期内继续下降的可能性不大。面对当前较为平坦的收益率曲线，我们会将组合的剩余期限维持在中等的水平。

本基金将坚持货币基金作为流动性管理工具的定位，继续保持投资组合较好的流动性和合适的剩余期限。基金投资类属配置将以同业存款、逆回购、金融债和信用相对较好的短期融资券为主，追求相对稳定的投资收益。基金管理人始终将基金资产安全和基金收益稳定的重要性置于高收益的追求之上，坚持规范运作、审慎投资，勤勉尽责地为基金持有人谋求长期、稳定的回报。

§5 投资组合报告

5.1 报告期末基金资产组合情况

序号	项目	金额（元）	占基金总资产的比例（%）
1	固定收益投资	6,208,420,672.94	67.22
	其中：债券	6,208,420,672.94	67.22
	资产支持证券	-	-
2	买入返售金融资产	280,000,820.00	3.03
	其中：买断式回购的买入返售金融资产	-	-
3	银行存款和结算备付金合计	2,480,485,353.42	26.86
4	其他资产	267,008,934.06	2.89
5	合计	9,235,915,780.42	100.00

5.2 报告期债券回购融资情况

序号	项目	占基金资产净值的比例（%）	
1	报告期内债券回购融资余额	18.23	
	其中：买断式回购融资	-	
序号	项目	金额	占基金资产净值的比例（%）
2	报告期末债券回购融资余额	1,081,205,939.19	13.27
	其中：买断式回购融资	-	-

注：上表中报告期内债券回购融资余额占基金资产净值的比例为报告期内每个交易日融资余额占基金资产净值比例的简单平均值。

债券正回购的资金余额超过基金资产净值的20%的说明

在本报告期内本货币市场基金债券正回购的资金余额未超过资产净值的20%。

5.3 基金投资组合平均剩余期限

5.3.1 投资组合平均剩余期限基本情况

项目	天数
报告期末投资组合平均剩余期限	116
报告期内投资组合平均剩余期限最高值	119
报告期内投资组合平均剩余期限最低值	94

报告期内投资组合平均剩余期限超过180天情况说明

本基金合同约定"本基金投资组合的平均剩余期限在每个交易日均不得超过120天"，本报告期内，本基金投资组合平均剩余期限无超过120天的情况。

5.3.2 报告期末投资组合平均剩余期限分布比例

序号	平均剩余期限	各期限资产占基金资产净值的比例（%）	各期限负债占基金资产净值的比例（%）
1	30天以内	7.75	13.27
	其中：剩余存续期超过397天的浮动利率债	-	-
2	30天（含）—60天	17.43	-
	其中：剩余存续期超过397天的浮动利率债	-	-
3	60天（含）—90天	26.40	-
	其中：剩余存续期超过397天的浮动利率债	-	-
4	90天（含）—180天	47.52	-
	其中：剩余存续期超过397天的浮动利率债	-	-
5	180天（含）—397天（含）	10.95	-
	其中：剩余存续期超过397天的浮动利率债	-	-
	合计	110.05	13.27

5.4 报告期末按债券品种分类的债券投资组合

序号	债券品种	摊余成本（元）	占基金资产净值比例(%)
1	国家债券	39,871,661.39	0.49
2	央行票据	-	-
3	金融债券	400,361,503.93	4.91
	其中：政策性金融债	400,361,503.93	4.91
4	企业债券	-	-
5	企业短期融资券	2,649,858,711.38	32.52
6	中期票据	201,828,686.75	2.48
7	同业存单	2,916,500,109.49	35.79
8	其他	-	-
9	合计	6,208,420,672.94	76.18
10	剩余存续期超过397天的浮动利率债券	-	-

5.5 报告期末按摊余成本占基金资产净值比例大小排序的前十名债券投资明细

序号	债券代码	债券名称	债券数量（张）	摊余成本（元）	占基金资产净值比例（%）
1	111510403	15兴业CD403	3,000,000	300,000,000.00	3.68
2	111508207	15中信CD207	3,000,000	295,434,441.00	3.63
3	111510387	15兴业CD387	2,000,000	200,000,000.00	2.45
4	111593248	15成都农商银行CD012	2,000,000	198,568,260.93	2.44
5	111519055	15恒丰银行CD055	2,000,000	198,272,888.48	2.43
6	111519057	15恒丰银行CD057	2,000,000	198,238,068.57	2.43
7	111517166	15光大CD166	2,000,000	197,953,602.75	2.43
8	130211	13国开11	1,500,000	150,026,628.19	1.84
9	111519073	15恒丰银行CD073	1,500,000	148,474,486.80	1.82
10	111508192	15中信CD192	1,500,000	147,759,634.70	1.81

5.6"影子定价"与"摊余成本法"确定的基金资产净值的偏离

项目	偏离情况
报告期内偏离度的绝对值在0.25(含)-0.5%间的次数	61次
报告期内偏离度的最高值	0.4313%
报告期内偏离度的最低值	0.2485%
报告期内每个工作日偏离度的绝对值的简单平均值	0.3478%

5.7报告期末按公允价值占基金资产净值比例大小排序的前十名资产支持证券投资明细

本基金本报告期末未持有资产支持证券。

5.8 投资组合报告附注

5.8.1基金计价方法说明

本基金目前投资工具的估值方法如下：

（1）基金持有的债券（包括票据）购买时采用实际支付价款（包含交易费用）确定初始成本，按实际利率计算其摊余成本及各期利息收入，每日计提收益；

（2）基金持有的回购以成本列示，按实际利率在实际持有期间内逐日计提利息；合同利率与实际利率差异较小的，也可采用合同利率计算确定利息收入；

（3）基金持有的银行存款以本金列示，按实际协议利率逐日计提利息。

如有确凿证据表明按上述方法进行估值不能客观反映其公允价值的，基金管理人可根据具体情况与基金托管人商定后，按最能反映公允价值的方法估值。

如有新增事项，按国家最新规定估值。

5.8.2本基金本报告期内不存在剩余期限小于397天但剩余存续期超过397天的浮动利率债券的摊余成本超过当日基金资产净值的20%的情况。

5.8.3本基金投资的前十名证券的发行主体本期没有出现被监管部门立案调查，或在报告编制日前一年内受到公开谴责、处罚的情形。

5.8.4其他各项资产构成

序号	名称	金额（元）
1	存出保证金	-
2	应收证券清算款	-
3	应收利息	74,273,035.68
4	应收申购款	192,705,898.38
5	其他应收款	30,000.00
6	待摊费用	-
7	其他	-
8	合计	267,008,934.06

§6 开放式基金份额变动

单位：份

项目	易方达财富快线货币A	易方达财富快线货币B	易方达财富快线货币Y
报告期期初基金份额总额	4,455,675,820.19	288,074,728.99	973,047,813.61
报告期基金总申购份额	6,667,916,114.90	1,165,829,656.13	1,352,718,268.55
报告期基金总赎回份额	5,245,242,395.56	220,936,408.80	1,287,496,726.93
报告期期末基金份额总额	5,878,349,539.53	1,232,967,976.32	1,038,269,355.23

§7 基金管理人运用固有资金投资本基金交易明细

本报告期内基金管理人未运用固有资金申购、赎回、买卖本基金份额。

§8 备查文件目录

8.1 备查文件目录

1.中国证监会核准易方达财富快线货币市场基金募集的文件；
2.《易方达财富快线货币市场基金基金合同》；
3.《易方达财富快线货币市场基金托管协议》；
4.《易方达基金管理有限公司开放式基金业务规则》；
5.基金管理人业务资格批件、营业执照。

8.2 存放地点

广州市天河区珠江新城珠江东路30号广州银行大厦40-43楼。

8.3 查阅方式

投资者可在营业时间免费查阅，也可按工本费购买复印件。

易方达基金管理有限公司
二〇一六年一月二十二日