易方达稳健收益债券型证券投资基金

2015 第四季度 报告

2015年12月31日

基金管理人:易方达基金管理有限公司
基金托管人:中国银行股份有限公司
报告送出日期:二〇一六年一月二十二日

§1 重要提示

基金管理人的董事会及董事保证本报告所载资料不存在虚假记载、误导性陈述或重大遗漏,并对其内容的真实性、准确性和完整性承担个别及连带责任。

基金托管人中国银行股份有限公司根据本基金合同规定,于2016年1月19日复核了本报告中的财务指标、净值表现和投资组合报告等内容,保证复核内容不存在虚假记载、误导性陈述或者重大遗漏。

基金管理人承诺以诚实信用、勤勉尽责的原则管理和运用基金资产,但不保证基金一定盈利。

基金的过往业绩并不代表其未来表现。投资有风险,投资者在作出投资决策前应仔细阅读本基金的招募说明书。

本报告中财务资料未经审计。

本报告期自2015年10月1日起至12月31日止。

§2 基金产品概况

基金简称	易方达稳健收益债券	
基金主代码	110007	
基金运作方式	契约型开放式	
基金合同生效日	2008年1月29日	
报告期末基金份额总额	9,072,802,436.01份	
投资目标	通过主要投资于债券品种,追求基金资产的长期稳健增值。	
投资策略	本基金基于对以下因素的判断,进行基金资产在固定收益品种、可转换债券、股票主动投资以及新股(含增发)申购之间的配置:1、主要基于对利率走势、利率期限结构等因素的分析,预测固定收益品种的投资收益和风险;2、基于新股发行频率、中签率、上市后的平均涨幅等,预测新股申购的收益率以及风险;3、股票市场走势的预测;4、可转换债券发行公司的成长性和转债价值的判断。	
业绩比较基准	中债总指数(全价)	
风险收益特征	本基金为债券型基金,其长期平均风险和预期收益率低于混合型基金、股票型基金,高于货币市场基金。	
基金管理人	易方达基金管理有限公司	
基金托管人	中国银行股份有限公司	
下属分级基金的基金简称	易方达稳健收益债券A	易方达稳健收益债券B
下属分级基金的交易代码	110007	110008
报告期末下属分级基金的份额总额	2,986,039,052.22份	6,086,763,383.79份

§3 主要财务指标和基金净值表现

3.1 主要财务指标

单位:人民币元

主要财务指标	报告期(2015年10月1日-2015年12月31日)	
	易方达稳健收益债券A	易方达稳健收益债券B
1.本期已实现收益	55,339,562.52	87,788,893.34
2.本期利润	163,235,533.96	245,584,341.62
3.加权平均基金份额本期利润	0.0623	0.0600
4.期末基金资产净值	4,512,510,226.76	9,223,248,904.53
5.期末基金份额净值	1.5112	1.5153

注:1.所述基金业绩指标不包括持有人认购或交易基金的各项费用,计入费用后实际收益水平要低于所列数字。

2.本期已实现收益指基金本期利息收入、投资收益、其他收入(不含公允价值变动收益)扣除相关费用后的余额,本期利润为本期已实现收益加上本期公允价值变动收益。

3.2 基金净值表现

3.2.1本报告期基金份额净值增长率及其与同期业绩比较基准收益率的比较

易方达稳健收益债券A

阶段	净值增长率①	净值增长率标准差②	业绩比较基准收益率③	业绩比较基准收益率标准差④	①-③	②-④
过去三个月	4.78%	0.23%	2.37%	0.11%	2.41%	0.12%

易方达稳健收益债券B

阶段	净值增长率①	净值增长率标准差②	业绩比较基准收益率③	业绩比较基准收益率标准差④	①-③	②-④
过去三个月	4.84%	0.23%	2.37%	0.11%	2.47%	0.12%

3.2.2 自基金转型以来基金累计净值增长率变动及其与同期业绩比较基准收益率变动的比较

易方达稳健收益债券型证券投资基金

累计净值增长率与业绩比较基准收益率的历史走势对比图

(2008年1月29日至2015年12月31日)

注:1.本基金转型日期为2008年1月29日。

2. 自基金转型至报告期末,A级基金份额净值增长率为110.43%,B级基金份额净值增长率为115.62%,同期业绩比较基准收益率为12.76%。

§4 管理人报告

4.1 基金经理(或基金经理小组)简介

姓名	职务	任本基金的基金经理期限		证券从业年限	说明
		任职日期	离任日期		
胡剑	本基金的基金经理、易方达信用债债券型证券投资基金的基金经理、易方达裕惠回报定期开放式混合型发起式证券投资基金的基金经理、固定收益研究部总经理	2012-02-29	-	9年	硕士研究生,曾任易方达基金管理有限公司固定收益部债券研究员、基金经理助理兼任债券研究员、固定收益研究部负责人、固定收益总部总经理助理、易方达中债新综合债券指数发起式证券投资基金(LOF)的基金经理、易方达纯债1年定期开放债券型证券投资基金的基金经理、易方达永旭添利定期开放债券型证券投资基金的基金经理、易方达纯债债券型证券投资基金的基金经理。

注:1.此处的"任职日期"和"离任日期"分别为公告确定的聘任日期和解聘日期。

2.证券从业的含义遵从行业协会《证券业从业人员资格管理办法》的相关规定。

4.2管理人对报告期内本基金运作遵规守信情况的说明

本报告期内,本基金管理人严格遵守《证券投资基金法》等有关法律法规及基金合同、基金招募说明书等有关基金法律文件的规定,以取信于市场、取信于社会投资公众为宗旨,本着诚实信用、勤勉尽责的原则管理和运用基金资产,在控制风险的前提下,为基金份额持有人谋求最大利益。在本报告期内,基金运作合法合规,无损害基金份额持有人利益的行为。

4.3 公平交易专项说明

4.3.1 公平交易制度的执行情况

本基金管理人主要通过建立有纪律、规范化的投资研究和决策流程、交易流程,以及强化事后监控分析来确保公平对待不同投资组合,切实防范利益输送。本基金管理人规定了严格的投资权限管理制度、投资备选库管理制度和集中交易制度等,并重视交易执行环节的公平交易措施,以"时间优先、价格优先"作为执行指令的基本原则,通过投资交易系统中的公平交易模块,以尽可能确保公平对待各投资组合。本报告期内,公平交易制度总体执行情况良好。

4.3.2 异常交易行为的专项说明

本报告期内,公司旗下所有投资组合参与的交易所公开竞价交易中,同日反向交易成交较少的单边交易量超过该证券当日成交量的5%的交易共有6次,其中5次为指数及量化组合因投资策略需要和其他组合发生的反向交易;1次为不同基金经理管理的基金因投资策略不同而发生的反向交易,有关基金经理按规定履行了审批程序。

本报告期内,未发现本基金有可能导致不公平交易和利益输送的异常交易。

4.4 报告期内基金的投资策略和业绩表现说明

4.4.1报告期内基金投资策略和运作分析

2015年4季度债市收益率整体仍然呈现下行态势,延续了前三季度的牛市行情。10月工业数据反映经济从股灾中复苏的力度非常疲弱,同时投资数据也出现大幅下滑;通胀水平仍处于低位,非食品价格月度环比连续两个月为负;中上游价格在前期大幅下跌的基础上仍在快速下跌,尤其是加工工业环比跌幅扩大,说明了经济需求的疲弱。10月24日,随着央行施行"双降"政策后,债市乐观情绪加剧,二级市场收益率进一步走低。

11月份美联储加息预期增加,全球资产价格出现大幅波动,与此同时IPO重启消息释放,部分大类资产配置重新出现转移,债券收益率一度大幅回调,但最终受经济疲弱影响再度下行。

进入12月后,经济数据中开始出现了部分积极信号,如工业增加值超出预期,同时基建投资增长较快,但由于市场配置资金需求旺盛,债市收益率快速走低,其下行幅度及节奏均超出我们的预期。

总体而言,四季度经济基本面保持疲弱以及货币政策仍处于宽松周期这两个主要因素对债券市场构成了支撑。在流动性宽裕的局面下,债券资产仍然是各类投资者较为偏好的品种。

权益方面,随着10月份美联储议息会议推迟加息,市场风险偏好回升,国内权益市场也出现一波明显的上涨,随后在11、12月份市场趋于稳定。

操作上,权益类操作方面,我们继续关注长期具备投资价值的品种,针对波段性机会积极调整持仓。债券类操作方面,10月份,考虑到经济依旧疲弱、物价承压,市场回归基本面,债市利空因素有限,组合维持了偏长的久期水平。资产配置上,由于11月初债市的下跌带来了比较好的配置机会,组合择时配置了部分流动性较好的长久期利率债,维持了较高的杠杆比例和中性偏长的久期水平。12月中旬,考虑到市场收益率已经处于较低的水平,且市场累积的风险因素在不断增加,组合缩短了久期,减少了长端利率债的配置,置换为收益率相对较高、信用风险较低的城投债品种。

4.4.2报告期内基金的业绩表现

截至报告期末,本基金A级基金份额净值为1.5112元,本报告期份额净值增长率为4.78%;B级基金份额净值为1.5153元,本报告期份额净值增长率为4.84%;同期业绩比较基准收益率为2.37%。

4.4.3管理人对宏观经济、证券市场及行业走势的简要展望

短期来看我们仍然对债券市场持乐观态度,经济复苏的预期仍然疲弱,中央计划大力推进供给侧改革可能会加剧短期经济下行的压力,甚至有可能引发通缩风险,加上银行和保险的部分非标资产到期再配置的压力,会继续推动债券市场上涨。

但展望2016年全年,我们认为累积的风险因素在持续增加。首先,持续的财政政策刺激对实体经济的效果可能逐步体现,尤其是2016年政府将加大相关政策力度。而对于货币政策,决策层一直强调不能过度放水,因此一旦经济企稳,货币政策边际上进一步宽松的空间是非常有限的。近几个月以来房地产销售保持高位,但投资力度却持续下滑,2016年房地产投资对经济增速的拖累将大幅缓解。从金融机构的风险偏好来看,政府信用供给的增加以及股权融资的增加有助于降低全社会的财务风险,并且若快速推进供给测改革加大坏账核销力度,也有助于银行风险偏好的修复。这些积极因素在短期很难显著带动经济走出泥潭,但都最终会逐步改善市场信心重拾增长。

展望市场,短期内市场利空因素有限;长期来看,考虑到风险因素在不断叠加,我们对债券市场保持谨慎乐观态度,避免进行过于极端的配置操作。

信用市场方面,由于宽裕的流动性供给以及稳定的短端资金价格,支持高等级信用债的利差维持在低位,但中低评级板块信用风险释放的进程则可能刚刚开始,未来可能会有更多信用风险事件出现,对此必须保持高度的警惕,在配置上提前防范。

新年伊始股票即陷入了剧烈的震荡之中,但是我们也观察到较多估值合理的蓝筹也受到市场追捧,同时主题投资也此起彼伏。我们认为在"新常态"的经济环境下,中国政府大力推进改革的方向正确和决心坚定,经济长期趋势依然向好,因此总体权益市场仍存在较多结构性投资机会。

实际操作中,本组合会继续根据规模变动安排好流动性,在组合流动性风险承受的范围内重仓配置城投品种。久期继续维持中性的水平,并预留灵活性的仓位适时把握市场的波段操作机会。权益方面将积极把握波段操作机会,精选个股,选择长期具备投资价值的品种积极调仓,力争为投资者创造长期稳定的持有回报。

§5 投资组合报告

5.1 报告期末基金资产组合情况

序号	项目	金额(元)	占基金总资产的比例(%)
1	权益投资	1,561,301,528.52	8.85
	其中:股票	1,561,301,528.52	8.85
2	固定收益投资	15,514,258,067.47	87.90
	其中:债券	15,514,258,067.47	87.90
	资产支持证券	-	-
3	贵金属投资	-	-
4	金融衍生品投资	-	-
5	买入返售金融资产	-	-
	其中:买断式回购的买入返售金融资产	-	-
6	银行存款和结算备付金合计	255,726,402.05	1.45
7	其他资产	319,140,276.77	1.81
8	合计	17,650,426,274.81	100.00

5.2 报告期末按行业分类的股票投资组合

5.2.1报告期末按行业分类的境内股票投资组合

代码	行业类别	公允价值(元)	占基金资产净值比例(%)
A	农、林、牧、渔业	-	-
B	采矿业	-	-
C	制造业	867,414,336.17	6.32
D	电力、热力、燃气及水生产和供应业	34,442,212.50	0.25
E	建筑业	213,386,713.48	1.55
F	批发和零售业	93,037,231.99	0.68
G	交通运输、仓储和邮政业	180,495,224.00	1.31
H	住宿和餐饮业	-	-
I	信息传输、软件和信息技术服务业	12,573,063.28	0.09
J	金融业	100,020,136.22	0.73
K	房地产业	55,293,358.08	0.40
L	租赁和商务服务业	-	-
M	科学研究和技术服务业	-	-
N	水利、环境和公共设施管理业	-	-
O	居民服务、修理和其他服务业	-	-
P	教育	-	-
Q	卫生和社会工作	4,639,252.80	0.03
R	文化、体育和娱乐业	-	-
S	综合	-	-
	合计	1,561,301,528.52	11.37

5.3 报告期末按公允价值占基金资产净值比例大小排序的前十名股票投资明细

序号	股票代码	股票名称	数量(股)	公允价值(元)	占基金资产净值比例(%)
1	600019	宝钢股份	23,999,808	133,918,928.64	0.97
2	601012	隆基股份	8,379,957	114,386,413.05	0.83
3	002375	亚厦股份	7,063,564	111,392,404.28	0.81
4	601111	中国国航	11,242,731	96,462,631.98	0.70
5	600496	精工钢构	11,777,550	70,783,075.50	0.52
6	600115	东方航空	8,471,882	64,471,022.02	0.47
7	002312	三泰控股	2,869,904	63,489,731.20	0.46
8	600005	武钢股份	17,177,612	59,606,313.64	0.43
9	000651	格力电器	2,580,363	57,671,113.05	0.42
10	600340	华夏幸福	1,799,914	55,293,358.08	0.40

5.4 报告期末按债券品种分类的债券投资组合

序号	债券品种	公允价值(元)	占基金资产净值比例(%)
1	国家债券	1,178,235,000.00	8.58
2	央行票据	-	-
3	金融债券	3,945,684,000.00	28.73
	其中:政策性金融债	3,945,684,000.00	28.73
4	企业债券	4,207,138,204.40	30.63
5	企业短期融资券	5,611,308,000.00	40.85
6	中期票据	561,852,000.00	4.09
7	可转债(可交换债)	10,040,863.07	0.07
8	同业存单	-	-
9	其他	-	-
10	合计	15,514,258,067.47	112.95

5.5 报告期末按公允价值占基金资产净值比例大小排序的前五名债券投资明细

序号	债券代码	债券名称	数量(张)	公允价值(元)	占基金资产净值比例(%)
1	150213	15国开13	8,000,000	833,680,000.00	6.07
2	150210	15国开10	6,800,000	736,848,000.00	5.36
3	019516	15国债16	5,700,000	602,376,000.00	4.39
4	150212	15国开12	4,100,000	418,856,000.00	3.05
5	150207	15国开07	3,600,000	372,204,000.00	2.71

5.6 报告期末按公允价值占基金资产净值比例大小排序的前十名资产支持证券投资明细

本基金本报告期末未持有资产支持证券。

5.7报告期末按公允价值占基金资产净值比例大小排序的前五名贵金属投资明细

本基金本报告期末未持有贵金属。

5.8报告期末按公允价值占基金资产净值比例大小排序的前五名权证投资明细

本基金本报告期末未持有权证。

5.9报告期末本基金投资的股指期货交易情况说明

本基金本报告期末未投资股指期货。

5.10报告期末本基金投资的国债期货交易情况说明

本基金本报告期末未投资国债期货。

5.11投资组合报告附注

5.11.1本基金投资的前十名证券的发行主体本期没有出现被监管部门立案调查,或在报告编制日前一年内受到公开谴责、处罚的情形。

5.11.2本基金投资的前十名股票没有超出基金合同规定的备选股票库。

5.11.3其他资产构成

序号	名称	金额(元)
1	存出保证金	1,674,980.54
2	应收证券清算款	5,712,509.29
3	应收股利	-
4	应收利息	259,976,617.73
5	应收申购款	51,773,185.01
6	其他应收款	2,984.20
7	待摊费用	-
8	其他	-
9	合计	319,140,276.77

5.11.4报告期末持有的处于转股期的可转换债券明细

本基金本报告期末未持有处于转股期的可转换债券。

5.11.5报告期末前十名股票中存在流通受限情况的说明

序号	股票代码	股票名称	流通受限部分的公允价值(元)	占基金资产净值比例(%)	流通受限情况说明
1	002312	三泰控股	52,650,400.00	0.38	非公开发行流通受限

§6 开放式基金份额变动

单位:份

项目	易方达稳健收益债券A	易方达稳健收益债券B
报告期期初基金份额总额	1,921,882,106.81	2,092,085,887.21
报告期基金总申购份额	1,707,010,929.15	5,345,648,268.22
减:报告期基金总赎回份额	642,853,983.74	1,350,970,771.64
报告期基金拆分变动份额	-	-
报告期期末基金份额总额	2,986,039,052.22	6,086,763,383.79

§7基金管理人运用固有资金投资本基金情况

7.1 基金管理人持有本基金份额变动情况

本报告期内基金管理人未持有本基金份额。

7.2 基金管理人运用固有资金投资本基金交易明细

本报告期内基金管理人未运用固有资金申购、赎回、买卖本基金份额。

§8备查文件目录

8.1备查文件目录

1. 中国证监会核准易方达月月收益中短期债券投资基金基金份额持有人大会决议的批复;

2. 《易方达稳健收益债券型证券投资基金基金合同》;

3. 《易方达稳健收益债券型证券投资基金托管协议》;

4. 《易方达基金管理有限公司开放式基金业务规则》;

5.中国证监会批准易方达月月收益中短期债券投资基金募集的文件;

6.基金管理人业务资格批件和营业执照。

8.2存放地点

广州市天河区珠江新城珠江东路30号广州银行大厦40-43楼。

8.3查阅方式

投资者可在营业时间免费查阅,也可按工本费购买复印件。

易方达基金管理有限公司
二〇一六年一月二十二日

易方达现金增利货币市场基金

2015 第四季度 报告

2015年12月31日

基金管理人:易方达基金管理有限公司
基金托管人:中国建设银行股份有限公司
报告送出日期:二〇一六年一月二十二日

§1 重要提示

基金管理人的董事会及董事保证本报告所载资料不存在虚假记载、误导性陈述或重大遗漏,并对其内容的真实性、准确性和完整性承担个别及连带责任。

基金托管人中国建设银行股份有限公司根据本基金合同规定,于2016年1月19日复核了本报告中的财务指标、净值表现和投资组合报告等内容,保证复核内容不存在虚假记载、误导性陈述或者重大遗漏。

基金管理人承诺以诚实信用、勤勉尽责的原则管理和运用基金资产,但不保证基金一定盈利。

基金的过往业绩并不代表其未来表现。投资有风险,投资者在作出投资决策前应仔细阅读本基金的招募说明书。

本报告中财务资料未经审计。

本报告期自2015年10月1日起至12月31日止。

§2 基金产品概况

基金简称	易方达现金增利货币	
基金主代码	000620	
基金运作方式	契约型开放式	
基金合同生效日	2015年2月5日	
报告期末基金份额总额	244,375,829.88份	
投资目标	在有效控制投资风险和保持高流动性的基础上,力争获得高于业绩比较基准的投资回报。	
投资策略	本基金根据市场情况和可投资品种的容量,在严谨深入的研究分析基础上,综合考量市场资金面走向、存款银行的信用资质、信用债券的信用评级以及各类资产的收益率水平、流动性特征等,确定各类资产的配置比例,力争获得高于业绩比较基准的投资回报。	
业绩比较基准	中国人民银行公布的七天通知存款利率(税后)	
风险收益特征	本基金为货币市场基金,预期风险和预期收益低于股票型基金、混合型基金和债券型基金。	
基金管理人	易方达基金管理有限公司	
基金托管人	中国建设银行股份有限公司	
下属分级基金的基金简称	易方达现金增利货币A	易方达现金增利货币B
下属分级基金的交易代码	000620	000621
报告期末下属分级基金的份额总额	37,577,792.95份	206,798,036.93份

§3 主要财务指标和基金净值表现

3.1 主要财务指标

单位:人民币元

主要财务指标	报告期(2015年10月1日-2015年12月31日)	
	易方达现金增利货币A	易方达现金增利货币B
1.本期已实现收益	294,870.49	1,641,340.16
2.本期利润	294,870.49	1,641,340.16
3.期末基金资产净值	37,577,792.95	206,798,036.93

注:1.本期已实现收益指基金本期利息收入、投资收益、其他收入(不含公允价值变动收益)扣除相关费用后的余额,本期利润为本期已实现收益加上本期公允价值变动收益,由于本基金采用摊余成本法核算,因此,公允价值变动收益为零,本期已实现收益和本期利润的金额相等。

2.本基金利润分配是按日结转份额。

3.2 基金净值表现

3.2.1本报告期基金份额净值收益率及其与同期业绩比较基准收益率的比较

易方达现金增利货币A

阶段	净值收益率①	净值收益率标准差②	业绩比较基准收益率③	业绩比较基准收益率标准差④	①-③	②-④
过去三个月	0.7390%	0.0051%	0.3456%	0.0000%	0.3934%	0.0051%

易方达现金增利货币B

阶段	净值收益率①	净值收益率标准差②	业绩比较基准收益率③	业绩比较基准收益率标准差④	①-③	②-④
过去三个月	0.8000%	0.0051%	0.3456%	0.0000%	0.4544%	0.0051%

3.2.2自基金合同生效以来基金累计净值收益率变动及其与同期业绩比较基准收益率变动的比较

易方达现金增利货币市场基金

累计净值收益率与业绩比较基准收益率的历史走势对比图

(2015年2月5日至2015年12月31日)

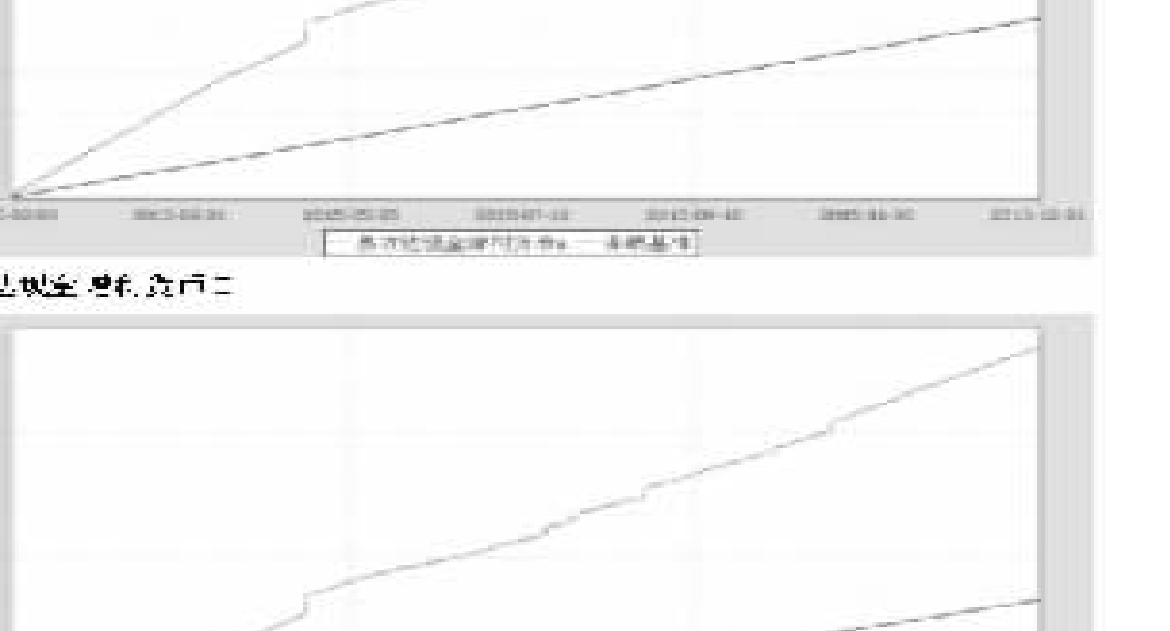



注:1. 本基金合同于2015年2月5日生效,截至报告期末本基金合同生效未满一年。

2. 按基金合同和招募说明书的约定,本基金的建仓期为六个月,建仓期结束时各项资产配置比例符合基金合同(第十二部分二、投资范围,三、投资策略和四、投资限制)的有关约定。

3. 自基金合同生效至报告期末,A类基金份额净值收益率为2.9100%,B类基金份额净值收益率为3.1318%,同期业绩比较基准收益率为1.2452%。

§4 管理人报告

4.1 基金经理(或基金经理小组)简介

姓名	职务	任本基金的基金经理期限		证券从业年限	说明
		任职日期	离任日期		
石大怿	本基金的基金经理、易方达货币市场基金的基金经理、易方达双月利理财债券型证券投资基金的基金经理、易方达月月利理财债券型证券投资基金的基金经理、易方达易理财货币市场基金的基金经理、易方达天天增利货币市场基金的基金经理、易方达天天理财货币市场基金的基金经理、易方达龙宝货币市场基金的基金经理、易方达财富快线货币市场基金的基金经理、易方达保证金收益货币市场基金的基金经理	2015-02-05	-	6年	硕士研究生,曾任南方基金管理有限公司交易管理部交易员、易方达基金管理有限公司集中交易室债券交易员、固定收益部基金经理助理。
梁莹	本基金的基金经理、易方达财富快线货币市场基金的基金经理、易方达龙宝货币市场基金的基金经理、易方达双月利理财债券型证券投资基金的基金经理、易方达月月利理财债券型证券投资基金的基金经理、易方达增金宝货币市场基金的基金经理、易方达天天增利货币市场基金的基金经理、易方达保证金收益货币市场基金的基金经理助理、易方达货币市场基金的基金经理助理、易方达易理财货币市场基金的基金经理助理、易方达天天理财货币市场基金的基金经理助理	2015-06-19	-	5年	硕士研究生,曾任招商证券股份有限公司债券销售交易部交易员,易方达基金管理有限公司固定收益交易员、固定收益基金经理助理。

注:1.此处的"离任日期"为公告确定的解聘日期,石大怿的"任职日期"为基金合同生效之日,梁莹的"任职日期"为公告确定的聘任日期。

2.证券从业的含义遵从行业协会《证券业从业人员资格管理办法》的相关规定。

4.2管理人对报告期内本基金运作遵规守信情况的说明

本报告期内,本基金管理人严格遵守《证券投资基金法》等有关法律法规及基金合同、基金招募说明书等有关基金法律文件的规定,以取信于市场、取信于社会投资公众为宗旨,本着诚实信用、勤勉尽责的原则管理和运用基金资产,在控制风险的前提下,为基金份额持有人谋求最大利益。在本报告期内,基金运作合法合规,无损害基金份额持有人利益的行为。

4.3 公平交易专项说明

4.3.1公平交易制度的执行情况

本基金管理人主要通过建立有纪律、规范化的投资研究和决策流程、交易流程,以及强化事后监控分析来确保公平对待不同投资组合,切实防范利益输送。本基金管理人规定了严格的投资权限管理制度、投资备选库管理制度和集中交易制度等,并重视交易执行环节的公平交易措施,以"时间优先、价格优先"作为执行指令的基本原则,通过投资交易系统中的公平交易模块,以尽可能确保公平对待各投资组合。本报告期内,公平交易制度总体执行情况良好。

4.3.2异常交易行为的专项说明

本报告期内,公司旗下所有投资组合参与的交易所公开竞价交易中,同日反向交易成交较少的单边交易量超过该证券当日成交量的5%的交易共有6次,其中5次为指数及量化组合因投资策略需要和其他组合发生的反向交易;1次为不同基金经理管理的基金因投资策略不同而发生的反向交易,有关基金经理按规定履行了审批程序。

本报告期内,未发现本基金有可能导致不公平交易和利益输送的异常交易。

4.4 报告期内基金的投资策略和业绩表现说明

4.4.1报告期内基金投资策略和运作分析

2015年四季度,国内经济增速企稳。11月工业生产增速有所回升,零售数据也表现出企稳的态势,11月零售总额同比增长11.2%,月度环比由12.1%大幅上升至14.4%,季度环比由12.2%上升至12.4%。投资数据也企稳,11月投资单月同比由9.5%升至10.2%,月度环比由64%降至25.2%,季度环比由15.5%升至23.5%,仍保持了较高的增速。11月的通胀略有回升,主要是由于非食品价格超出预期,但预计难以持续。中上游价格跌幅仍然较大,生产资料价格跌幅甚至进一步扩大,主要是原材料和加工工业跌幅在进一步扩大。基建投资和其他投资在四季度增长较快,而制造业和房地产投资较疲弱。11月的出口数据连续两个月下滑,而进口数据在前期持续下滑的基础上小幅上升,这也印证了国内经济的企稳。在潜在经济增速放缓的大背景下,央行的货币政策继续维持宽松。尽管存在美联储加息、人民币贬值等因素的扰动,银行间市场资金面在四季度继续维持宽松,货币市场利率平稳下行。四季度,债券收益率曲线继续平坦化下行,期限利差、信用利差继续收窄。货币市场基金的行业规模在四季度大幅增加,机构客户占比显著提升。

报告期内本基金以短期融资券、存款为主要配置资产,提高了同业存单的配置比例,保持了中等的组合平均剩余期限,并维持了组合较高的杠杆率。在保持一定流动性的同时为投资者提供了稳定的投资收益。

4.4.2报告期内基金的业绩表现

本基金本报告期内A类基金份额净值收益率为0.7390%;B类基金份额净值收益率为0.8000%;同期业绩比较基准收益率为0.3456%。

4.4.3管理人对宏观经济、证券市场及行业走势的简要展望

展望2016年一季度,在当前经济环境下,银行间资金面有望继续维持宽松,但是货币政策的态度已经偏保守。从中央经济工作会议的表述来看,稳健的货币政策要灵活适度,为结构性改革营造适宜的货币金融环境,降低融资成本,保持流动性合理充裕和社会融资总量适度增长,扩大直接融资比重,优化信贷结构,完善汇率形成机制",与2014年"货币政策要更加注重松紧适度"的说法差异不大。供给侧改革仍然是重点,五大任务是"去产能"、"去库存"、"去杠杆"、"降成本"、"补短板",这可能意味着需求端的政策仍然是有限的,货币政策仍然是适应性的。考虑到货币市场收益率已经处在相对的低位,资金利率短期内继续下降的可能性不大。面对当前较为平坦的收益率曲线,我们会将组合的剩余期限维持在中等的水平。

本基金将坚持货币基金作为流动性管理工具的定位,继续保持投资组合较好的流动性和合适的剩余期限。基金投资类属配置将以同业存款、逆回购、金融债和信用相对较好的短期融资券为主,追求相对稳定的投资收益。基金管理人始终将基金资产安全和基金收益稳定的重要性置于高收益的追求之上,坚持规范运作、审慎投资,勤勉尽责地为基金持有人谋求长期、稳定的回报。

§5 投资组合报告

5.1 报告期末基金资产组合情况

序号	项目	金额(元)	占基金总资产的比例(%)
1	固定收益投资	269,484,425.84	98.24
	其中:债券	269,484,425.84	98.24
	资产支持证券	-	-
2	买入返售金融资产	-	-
	其中:买断式回购的买入返售金融资产	-	-
3	银行存款和结算备付金合计	1,908,184.20	0.70
4	其他资产	2,910,608.18	1.06
5	合计	274,303,218.22	100.00

5.2 报告期债券回购融资情况

序号	项目	占基金资产净值的比例(%)	
1	报告期内债券回购融资余额	9.33	
	其中:买断式回购融资	-	
序号	项目	金额	占基金资产净值的比例(%)
2	报告期末债券回购融资余额	29,087,756.37	11.90
	其中:买断式回购融资	-	-

注:上表中报告期内债券回购融资余额占基金资产净值的比例为报告期内每个交易日融资余额占基金资产净值比例的简单平均值。

债券正回购的资金余额超过基金资产净值的20%的说明

在本报告期内本货币市场基金债券正回购的资金余额未超过资产净值的20%。

5.3 基金投资组合平均剩余期限

5.3.1投资组合平均剩余期限基本情况

项目	天数
报告期末投资组合平均剩余期限	67
报告期内投资组合平均剩余期限最高值	106
报告期内投资组合平均剩余期限最低值	27

报告期内投资组合平均剩余期限超过180天情况说明

本基金合同约定"本基金投资组合的平均剩余期限在每个交易日均不得超过120天",本报告期内,本基金投资组合平均剩余期限无超过120天的情况。

5.3.2 报告期末投资组合平均剩余期限分布比例

序号	平均剩余期限	各期限资产占基金资产净值的比例(%)	各期限负债占基金资产净值的比例(%)
1	30天以内	25.33	11.90
	其中:剩余存续期超过397天的浮动利率债	-	-
2	30天(含)-60天	32.68	-
	其中:剩余存续期超过397天的浮动利率债	-	-
3	60天(含)-90天	16.36	-
	其中:剩余存续期超过397天的浮动利率债	-	-
4	90天(含)-180天	36.69	-
	其中:剩余存续期超过397天的浮动利率债	-	-
5	180天(含)-397天(含)	-	-
	其中:剩余存续期超过397天的浮动利率债	-	-
	合计	111.06	11.90

5.4 报告期末按债券品种分类的债券投资组合

序号	债券品种	摊余成本(元)	占基金资产净值比例(%)
1	国家债券	-	-
2	央行票据	-	-
3	金融债券	40,015,818.36	16.37
	其中:政策性金融债	20,016,968.78	8.19
4	企业债券	-	-
5	企业短期融资券	129,936,750.81	53.17
6	中期票据	20,104,393.43	8.23
7	同业存单	79,427,463.24	32.50
8	其他	-	-
9	合计	269,484,425.84	110.27
10	剩余存续期超过397天的浮动利率债券	-	-

5.5 报告期末按摊余成本占基金资产净值比例大小排序的前十名债券投资明细

序号	债券代码	债券名称	债券数量(张)	摊余成本(元)	占基金资产净值比例(%)
1	111512047	15北京银行CD047	400,000	39,844,549.37	16.30
2	111509264	15浦发CD264	400,000	39,582,913.87	16.20
3	1182143	11豫煤化MTN2	200,000	20,104,393.43	8.23
4	011534003	15东航股SCP003	200,000	20,041,975.10	8.20
5	150202	15国开02	200,000	20,016,968.78	8.19
6	011542004	15中航空SCP004	200,000	19,999,804.61	8.18
7	011599850	15首旅SCP005	200,000	19,997,766.36	8.18
8	011530004	15中海运SCP004	200,000	19,933,278.30	8.16
9	011599890	15厦国贸SCP010	100,000	10,002,430.06	4.09
10	011599185	15渝水务SCP002	100,000	10,000,692.53	4.09

5.6 "影子定价"与"摊余成本法"确定的基金资产净值的偏离

项目	偏离情况
报告期内偏离度的绝对值在0.25(含)-0.5%间的次数	35次
报告期内偏离度的最高值	0.3112%
报告期内偏离度的最低值	0.1605%
报告期内每个工作日偏离度的绝对值的简单平均值	0.2574%

5.7报告期末按公允价值占基金资产净值比例大小排序的前十名资产支持证券投资明细

本基金本报告期末未持有资产支持证券。

5.8投资组合报告附注

5.8.1基金计价方法说明

本基金目前投资工具的估值方法如下:

(1)基金持有的债券(包括票据)购买时采用实际支付价款(包含交易费用)确定初始成本,按实际利率计算其摊余成本及各期利息收入,每日计提收益;

(2)基金持有的回购以成本列示,按实际利率在实际持有期间内逐日计提利息;合同利率与实际利率差异较小的,也可采用合同利率计算确定利息收入;

(3)基金持有的银行存款以本金列示,按实际协议利率逐日计提利息。

如有确凿证据表明按上述方法进行估值不能客观反映其公允价值的,基金管理人可根据具体情况与基金托管人商定后,按最能反映公允价值的方法估值。

如有新增事项,按国家最新规定估值。

5.8.2本基金本报告期内不存在剩余期限小于397天但剩余存续期超过397天的浮动利率债券的摊余成本超过当日基金资产净值的20%的情况。

5.8.3本基金投资的前十名证券的发行主体本期没有出现被监管部门立案调查,或在报告编制日前一年内受到公开谴责、处罚的情形。

5.8.4其他各项资产构成

序号	名称	金额(元)
1	存出保证金	-
2	应收证券清算款	-
3	应收利息	2,778,984.58
4	应收申购款	131,623.60
5	其他应收款	-
6	待摊费用	-
7	其他	-
8	合计	2,910,608.18

§6 开放式基金份额变动

单位:份

项目	易方达现金增利货币A	易方达现金增利货币B
报告期期初基金份额总额	40,135,243.56	205,156,696.77
本报告期基金总申购份额	44,020,826.98	1,641,340.16
本报告期基金总赎回份额	46,578,277.59	-
报告期期末基金份额总额	37,577,792.95	206,798,036.93

§7基金管理人运用固有资金投资本基金交易明细

本报告期内基金管理人未运用固有资金申购、赎回、买卖本基金份额。

§8 备查文件目录

8.1 备查文件目录

1.中国证监会核准易方达现金增利货币市场基金募集的文件;

2. 《易方达现金增利货币市场基金基金合同》;

3. 《易方达现金增利货币市场基金托管协议》;

4. 《易方达基金管理有限公司开放式基金业务规则》;

5.基金管理人业务资格批件、营业执照。

8.2 存放地点

广州市天河区珠江新城珠江东路30号广州银行大厦40-43楼。

8.3 查阅方式

投资者可在营业时间免费查阅,也可按工本费购买复印件。

易方达基金管理有限公司
二〇一六年一月二十二日

易方达投资级信用债债券型证券投资基金

2015 第四季度 报告

2015年12月31日

基金管理人:易方达基金管理有限公司
基金托管人:中国农业银行股份有限公司
报告送出日期:二〇一六年一月二十二日

§1 重要提示

基金管理人的董事会及董事保证本报告所载资料不存在虚假记载、误导性陈述或重大遗漏,并对其内容的真实性、准确性和完整性承担个别及连带责任。

基金托管人中国农业银行股份有限公司根据本基金合同规定,于2016年1月19日复核了本报告中的财务指标、净值表现和投资组合报告等内容,保证复核内容不存在虚假记载、误导性陈述或者重大遗漏。

基金管理人承诺以诚实信用、勤勉尽责的原则管理和运用基金资产,但不保证基金一定盈利。

基金的过往业绩并不代表其未来表现。投资有风险,投资者在作出投资决策前应仔细阅读本基金的招募说明书。

本报告中财务资料未经审计。

本报告期自2015年10月1日起至12月31日止。

§2 基金产品概况

基金简称	易方达投资级信用债债券	
基金主代码	000205	
基金运作方式	契约型开放式	
基金合同生效日	2013年9月10日	
报告期末基金份额总额	2,057,457,317.55份	
投资目标	本基金主要投资于投资级信用债券,力争获得高于业绩比较基准的投资收益。	
投资策略	本基金采取积极管理的投资策略,在分析和判断宏观经济运行状况和金融市场运行趋势的基础上,确定和动态调整投资级信用债券、非投资级信用债券、利率债券和银行存款等资产类别的配置比例;自上而下地决定债券组合久期及类属配置;同时在严谨深入的信用分析的基础上,自下而上地精选个券,力争获得超越业绩比较基准的投资回报。	
业绩比较基准	中债高信用等级债券财富指数	
风险收益特征	本基金为债券型基金,其长期平均风险和预期收益率理论上低于股票型基金、混合型基金,高于货币市场基金。	
基金管理人	易方达基金管理有限公司	
基金托管人	中国农业银行股份有限公司	
下属分级基金的基金简称	易方达投资级信用债债券A	易方达投资级信用债债券C
下属分级基金的交易代码	000205	000206
报告期末下属分级基金的份额总额	1,205,178,268.75份	852,279,048.80份

§3 主要财务指标和基金净值表现

3.1 主要财务指标

单位:人民币元

主要财务指标	报告期(2015年10月1日-2015年12月31日)	
	易方达投资级信用债债券A	易方达投资级信用债债券C
1.本期已实现收益	15,008,135.88	14,407,459.28
2.本期利润	32,078,102.91	28,758,859.31
3.加权平均基金份额本期利润	0.0417	0.0368
4.期末基金资产净值	1,372,722,712.17	968,564,713.06
5.期末基金份额净值	1.139	1.136

注:1.所述基金业绩指标不包括持有人认购或交易基金的各项费用,计入费用后实际收益水平要低于所列数字。

2.本期已实现收益指基金本期利息收入、投资收益、其他收入(不含公允价值变动收益)扣除相关费用后的余额,本期利润为本期已实现收益加上本期公允价值变动收益。

3.2 基金净值表现

3.2.1本报告期基金份额净值增长率及其与同期业绩比较基准收益率的比较

易方达投资级信用债债券A

阶段	净值增长率①	净值增长率标准差②	业绩比较基准收益率③	业绩比较基准收益率标准差④	①-③	②-④
过去三个月	3.82%	0.10%	2.71%	0.07%	1.11%	0.03%

易方达投资级信用债债券C

阶段	净值增长率①	净值增长率标准差②	业绩比较基准收益率③	业绩比较基准收益率标准差④	①-③	②-④
过去三个月	3.73%	0.11%	2.71%	0.07%	1.02%	0.04%

3.2.2 自基金合同生效以来基金累计净值增长率变动及其与同期业绩比较基准收益率变动的比较

易方达投资级信用债债券型证券投资基金

累计净值增长率与业绩比较基准收益率的历史走势对比图

(2013年9月10日至2015年12月31日)



注:自基金合同生效至报告期末,A类基金份额净值增长率为26.63%,C类基金份额净值增长率为25.83%,同期业绩比较基准收益率为18.90%。

§4 管理人报告

4.1 基金经理(或基金经理小组)简介

姓名	职务	任本基金的基金经理期限		证券从业年限	说明
		任职日期	离任日期		
王晓晨	本基金的基金经理、易方达增强回报债券型证券投资基金的基金经理、易方达中债新综合债券指数发起式证券投资基金(LOF)的基金经理、易方达资产管理(香港)有限公司基金经理、易方达资产管理(香港)有限公司RQFII/QFII产品投委会成员、易方达资产管理(香港)有限公司自营投资投委会成员、固定收益总部总经理助理	2013-09-10	-	12年	硕士研究生,曾任易方达基金管理有限公司集中交易室债券交易员、债券交易主管,易方达货币市场基金基金经理、易方达保证金收益货币市场基金基金经理。

注:1.此处的"任职日期"为基金合同生效之日,"离任日期"为公告确定的解聘日期。

2.证券从业的含义遵从行业协会《证券业从业人员资格管理办法》的相关规定。

4.2管理人对报告期内本基金运作遵规守信情况的说明

本报告期内,本基金管理人严格遵守《证券投资基金法》等有关法律法规及基金合同、基金招募说明书等有关基金法律文件的规定,以取信于市场、取信于社会投资公众为宗旨,本着诚实信用、勤勉尽责的原则管理和运用基金资产,在控制风险的前提下,为基金份额持有人谋求最大利益。在本报告期内,基金运作合法合规,无损害基金份额持有人利益的行为。

4.3 公平交易专项说明

4.3.1 公平交易制度的执行情况

本基金管理人主要通过建立有纪律、规范化的投资研究和决策流程、交易流程,以及强化事后监控分析来确保公平对待不同投资组合,切实防范利益输送。本基金管理人规定了严格的投资权限管理制度、投资备选库管理制度和集中交易制度等,并重视交易执行环节的公平交易措施,以"时间优先、价格优先"作为执行指令的基本原则,通过投资交易系统中的公平交易模块,以尽可能确保公平对待各投资组合。本报告期内,公平交易制度总体执行情况良好。

4.3.2 异常交易行为的专项说明

本报告期内,公司旗下所有投资组合参与的交易所公开竞价交易中,同日反向交易成交较少的单边交易量超过该证券当日成交量的5%的交易共有6次,其中5次为指数及量化组合因投资策略需要和其他组合发生的反向交易;1次为不同基金经理管理的基金因投资策略不同而发生的反向交易,有关基金经理按规定履行了审批程序。

本报告期内,未发现本基金有可能导致不公平交易和利益输送的异常交易。

4.4 报告期内基金的投资策略和业绩表现说明

4.4.1报告期内基金投资策略和运作分析

四季度债券市场收益率继续下行。10月底在美联储加息预期升温、经济数据企稳预期以及IPO重启多重冲击下,收益率出现一波明显回调。随后持续下行,并突破前低。四季度债券市场基本面并没有太大的变化,经济数据继续疲软。但是政策面上去产能的提出强化了市场对于明年经济的悲观预期。由于部分机构对2016年债券资产继续走好的预期较强,部分资金提前布局,推动收益率在年底出现一波非常明显的下行。同时短期资金面在央行呵护下保持平稳,市场对此充分预期,这也催化了长期收益率的下行和期限利差的缩窄。

增量资金仍是不断驱动债市上行的主要力量。二季度股票大幅波动以后,大量资金持续流向货币和债券市场。但是利率市场化下银行、保险等配置机构资金成本相对刚性,下调缓慢。由于利率债无法覆盖成本,资质优良的信用债成为资金追逐的品种,同时由于信用风险持续发酵,市场出现避险情绪,这导致中高等级信用债收益率持续下行,利差被压缩至历史低位;低等级过剩行业信用债利差则迅速拉大。

本基金四季度信用债加仓较多,利率债随着收益率的下行进行了部分止盈操作,获得较好的收益。

4.4.2报告期内基金的业绩表现

截至报告期末,本基金A类基金份额净值为1.139元,本报告期份额净值增长率为3.82%;C类基金份额净值为1.136元,本报告期份额净值增长率为3.73%;同期业绩比较基准收益率为2.71%。

4.4.3管理人对宏观经济、证券市场及行业走势的简要展望

2016年经济基本面仍在震荡探底的过程中。一方面,需求端压力仍然较大,出口受到全球经济低迷的影响短期难有起色;地产以去库存为主基调,销售到投资的传导仍然受阻;基建投资受到财政赤字约束,能否对冲经济下滑存在疑问。另一方面,最近的政策导向上提出供给侧改革和去产能,强调财政赤字扩大主要应对税收收入减少和降税,这进一步降低政府通过大规模基建稳增长的可能。同时去产能意味着大量企业清算重组,中间必然会带来摩擦性失业问题,这对居民收入预期和消费水平将产生较大的影响,可能产生一定的通缩压力和经济阵痛。通胀的持续低迷将为货币政策打开空间。我们认为央行仍然会通过货币政策工具引导利率下行,维持宽松的货币环境。

在经济下行,货币宽松的环境下,2016年债券市场基本面仍然较为有利。资产稀缺预计仍将成为常态,债券收益率预计将维持低位运行,大幅反弹的风险较小。但是利率低位运行过程中由于政策预期差等各种原因波动可能加大。具体品种方面,仍然是以利率债和城投债为主,信用风险蔓延的背景下继续回避低等级信用债。

一季度本基金将继续保持较高的组合流动性,根据市场情况及时调仓,力争以优异的业绩回报基金持有人。

§5 投资组合报告

5.1 报告期末基金资产组合情况

序号	项目	金额(元)	占基金总资产的比例(%)
1	权益投资	-	-
	其中:股票	-	-
2	固定收益投资	3,294,796,389.46	96.23
	其中:债券	3,294,796,389.46	96.23
	资产支持证券	-	-
3	贵金属投资	-	-
4	金融衍生品投资	-	-
5	买入返售金融资产	-	-
	其中:买断式回购的买入返售金融资产	-	-
6	银行存款和结算备付金合计	29,378,924.37	0.86
7	其他资产	99,869,807.56	2.92
8	合计	3,424,045,121.39	100.00

5.2 报告期末按行业分类的股票投资组合

5.2.1报告期末按行业分类的境内股票投资组合

本基金本报告期末未持有股票。

5.3 报告期末按公允价值占基金资产净值比例大小排序的前十名股票投资明细

本基金本报告期末未持有股票。

5.4 报告期末按债券品种分类的债券投资组合

序号	债券品种	公允价值(元)	占基金资产净值比例(%)
1	国家债券	49,995,000.00	2.14
2	央行票据	-	-
3	金融债券	461,612,000.00	19.72
	其中:政策性金融债	421,584,000.00	18.01
4	企业债券	1,490,325,389.46	63.65
5	企业短期融资券	832,110,000.00	35.54
6	中期票据	460,754,000.00	19.68
7	可转债(可交换债)	-	-
8	同业存单	-	-
9	其他	-	-
10	合计	3,294,796,389.46	140.73

5.5 报告期末按公允价值占基金资产净值比例大小排序的前五名债券投资明细

序号	债券代码	债券名称	数量(张)	公允价值(元)	占基金资产净值比例(%)
1	041553060	15澜沧江CP002	1,500,000	150,750,000.00	6.44
2	150405	15农发05	1,100,000	116,127,000.00	4.96
3	150210	15国开10	1,000,000	108,360,000.00	4.63
4	011599266	15包钢集SCP005	1,000,000	100,540,000.00	4.29
5	011599905	15京汽SCP001	1,000,000	100,230,000.00	4.28

5.6 报告期末按公允价值占基金资产净值比例大小排序的前十名资产支持证券投资明细

本基金本报告期末未持有资产支持证券。

5.7报告期末按公允价值占基金资产净值比例大小排序的前五名贵金属投资明细

本基金本报告期末未持有贵金属。

5.8报告期末按公允价值占基金资产净值比例大小排序的前五名权证投资明细

本基金本报告期末未持有权证。

5.9报告期末本基金投资的股指期货交易情况说明

本基金本报告期末未投资股指期货。

5.10报告期末本基金投资的国债期货交易情况说明

本基金本报告期末未投资国债期货。

5.11投资组合报告附注

5.11.115包钢集SCP005(代码:011599266)、15包钢集SCP006(代码:011599795)属易方达投资级信用债基金的前十大重仓债券。2015年09月18日环保部通报2015年上半年典型环境违法案件情况,其中:内蒙古包头钢铁(集团)有限责任公司(组织机构代码:11439255-9):治污设施不正常运行,4号烧结脱硫设施运行不正常,二氧化硫超标排放;电厂脱硝改造尚未完成,氮氧化物超标排放;3号高炉尚未进行改造,无法达到新的排放标准要求;1、2、3号高炉上料系统无组织排放问题突出。当地环保部门向该企业下达处罚决定,对烧结机超标排放问题实施按日计罚。

15包钢集SCP005和15包钢集SCP006将分别于2016年2月14日和2016年7月15日到期,期限较短,预计违约风险非常有限。

除包钢集团外,本基金投资的前十名证券的发行主体本期没有出现被监管部门立案调查,或在报告编制日前一年内受到公开谴责、处罚的情形。

5.11.2本基金本报告期没有投资股票。

5.11.3其他资产构成

序号	名称	金额(元)
1	存出保证金	86,623.76
2	应收证券清算款	-
3	应收股利	-
4	应收利息	59,598,629.57
5	应收申购款	40,184,554.23
6	其他应收款	-
7	待摊费用	-
8	其他	-
9	合计	99,869,807.56

5.11.4报告期末持有的处于转股期的可转换债券明细

本基金本报告期末未持有处于转股期的可转换债券。

5.11.5报告期末前十名股票中存在流通受限情况的说明

本基金本报告期末未持有股票。

§6 开放式基金份额变动

单位:份

项目	易方达投资级信用债债券A	易方达投资级信用债债券C
报告期期初基金份额总额	600,737,791.09	797,907,856.52
报告期基金总申购份额	837,924,011.57	730,759,969.60
减:报告期基金总赎回份额	233,483,533.91	676,388,777.32
报告期基金拆分变动份额	-	-
报告期期末基金份额总额	1,205,178,268.75	852,279,048.80

§7基金管理人运用固有资金投资本基金情况

7.1 基金管理人持有本基金份额变动情况

本报告期内基金管理人未持有本基金份额。

7.2 基金管理人运用固有资金投资本基金交易明细

本报告期内基金管理人未运用固有资金申购、赎回、买卖本基金份额。

§8备查文件目录

8.1备查文件目录

1.中国证监会核准易方达投资级信用债债券型证券投资基金募集的文件;

2. 《易方达投资级信用债债券型证券投资基金基金合同》;

3. 《易方达投资级信用债债券型证券投资基金托管协议》;

4. 《易方达基金管理有限公司开放式基金业务规则》;

5.基金管理人业务资格批件、营业执照。

8.2存放地点

广州市天河区珠江新城珠江东路30号广州银行大厦40-43楼。

8.3查阅方式

投资者可在营业时间免费查阅,也可按工本费购买复印件。

易方达基金管理有限公司
二〇一六年一月二十二日