

招商丰利灵活配置混合型证券投资基金

2015 第四季度 报告

2015年12月31日

基金管理人:招商基金管理有限公司
基金托管人:中国银行股份有限公司
报告送出日期:2016年1月22日

1 重要提示
基金管理人及基金托管人承诺本报告所载资料不存在虚假记载、误导性陈述或重大遗漏,并对其内容的真实性、准确性和完整性承担个别及连带责任...

1.2 基金产品概况
基金名称:招商丰利灵活配置混合
基金代码:000679
基金运作方式:契约型开放式
基金合同生效日:2014年8月12日
报告期末基金份额总额:623,657,294.37份

投资目标:本基金投资于具有良好成长性的股票、债券、货币市场工具、权证、股指期货及法律法规允许投资的其他金融工具,力求实现超越业绩比较基准的投资回报...

3.1 主要财务指标
单位:人民币元
1.本期利润总额:18,790,399.11
2.本期净利润:51,442,103.54

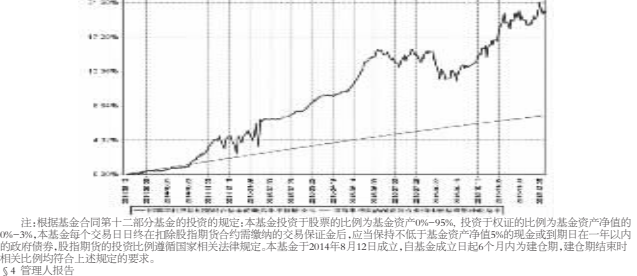


Table with 7 columns: 阶段, 净值增长率(%) ①, 净值增长率标准差(%) ②, 业绩比较基准收益率(%) ③, 跟踪误差收益率(%) ④-①, 跟踪误差(%) ⑤-②, 跟踪误差(%) ⑥-③. Rows include 过去三个月 and 过去一年.

Table with 5 columns: 姓名, 职务, 任职日期, 离任日期, 说明. Lists key personnel including the manager and other staff.

Table with 8 columns: 序号, 股票代码, 股票名称, 数量(股), 公允价值(元), 占基金资产净值比例(%) ①. Lists the top 10 stock holdings.

招商基金管理有限公司 2016年1月22日

招商丰泰灵活配置混合型证券投资基金(LOF)

2015 第四季度 报告

2015年12月31日

基金管理人:招商基金管理有限公司
基金托管人:中国银行股份有限公司
报告送出日期:2016年1月22日

1 重要提示
基金管理人及基金托管人承诺本报告所载资料不存在虚假记载、误导性陈述或重大遗漏,并对其内容的真实性、准确性和完整性承担个别及连带责任...

1.2 基金产品概况
基金名称:招商丰泰灵活配置混合(LOF)
基金代码:161722
基金运作方式:契约型开放式
基金合同生效日:2015年4月17日
报告期末基金份额总额:4,181,761,329.80份

投资目标:本基金投资于具有良好成长性的股票、债券、货币市场工具、权证、股指期货及法律法规允许投资的其他金融工具,力求实现超越业绩比较基准的投资回报...

3.1 主要财务指标
单位:人民币元
1.本期利润总额:46,973,314.49
2.本期净利润:92,890,909.15

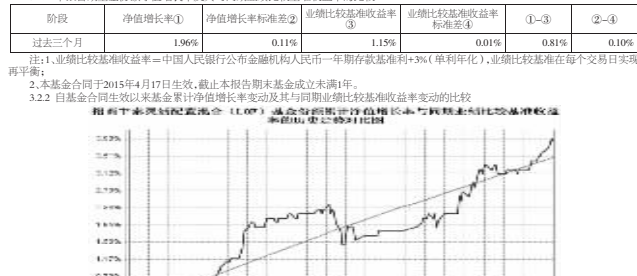


Table with 7 columns: 阶段, 净值增长率(%) ①, 净值增长率标准差(%) ②, 业绩比较基准收益率(%) ③, 跟踪误差收益率(%) ④-①, 跟踪误差(%) ⑤-②, 跟踪误差(%) ⑥-③. Rows include 过去三个月 and 过去一年.

Table with 5 columns: 姓名, 职务, 任职日期, 离任日期, 说明. Lists key personnel including the manager and other staff.

Table with 8 columns: 序号, 股票代码, 股票名称, 数量(股), 公允价值(元), 占基金资产净值比例(%) ①. Lists the top 10 stock holdings.

招商基金管理有限公司 2016年1月22日

招商丰盛稳定增长灵活配置混合型证券投资基金

2015 第四季度 报告

2015年12月31日

基金管理人:招商基金管理有限公司
基金托管人:中国银行股份有限公司
报告送出日期:2016年1月22日

1 重要提示
基金管理人及基金托管人承诺本报告所载资料不存在虚假记载、误导性陈述或重大遗漏,并对其内容的真实性、准确性和完整性承担个别及连带责任...

1.2 基金产品概况
基金名称:招商丰盛稳定增长混合
基金代码:000680
基金运作方式:契约型开放式
基金合同生效日:2014年7月31日
报告期末基金份额总额:825,305,590.87份

投资目标:本基金投资于具有良好成长性的股票、债券、货币市场工具、权证、股指期货及法律法规允许投资的其他金融工具,力求实现超越业绩比较基准的投资回报...

3.1 主要财务指标
单位:人民币元
1.本期利润总额:18,790,399.11
2.本期净利润:51,442,103.54

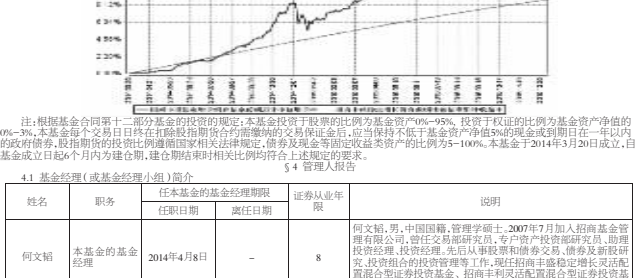


Table with 7 columns: 阶段, 净值增长率(%) ①, 净值增长率标准差(%) ②, 业绩比较基准收益率(%) ③, 跟踪误差收益率(%) ④-①, 跟踪误差(%) ⑤-②, 跟踪误差(%) ⑥-③. Rows include 过去三个月 and 过去一年.

Table with 5 columns: 姓名, 职务, 任职日期, 离任日期, 说明. Lists key personnel including the manager and other staff.

Table with 8 columns: 序号, 股票代码, 股票名称, 数量(股), 公允价值(元), 占基金资产净值比例(%) ①. Lists the top 10 stock holdings.

招商基金管理有限公司 2016年1月22日

基金管理人:招商基金管理有限公司
基金托管人:中国银行股份有限公司
报告送出日期:2016年1月22日

1 重要提示
基金管理人及基金托管人承诺本报告所载资料不存在虚假记载、误导性陈述或重大遗漏,并对其内容的真实性、准确性和完整性承担个别及连带责任...

1.2 基金产品概况
基金名称:招商丰盛稳定增长混合
基金代码:000680
基金运作方式:契约型开放式
基金合同生效日:2014年7月31日
报告期末基金份额总额:825,305,590.87份

投资目标:本基金投资于具有良好成长性的股票、债券、货币市场工具、权证、股指期货及法律法规允许投资的其他金融工具,力求实现超越业绩比较基准的投资回报...

3.1 主要财务指标
单位:人民币元
1.本期利润总额:18,790,399.11
2.本期净利润:51,442,103.54

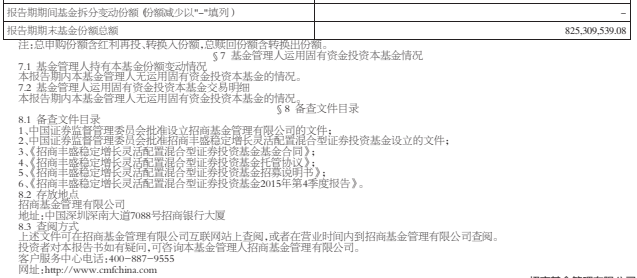


Table with 7 columns: 阶段, 净值增长率(%) ①, 净值增长率标准差(%) ②, 业绩比较基准收益率(%) ③, 跟踪误差收益率(%) ④-①, 跟踪误差(%) ⑤-②, 跟踪误差(%) ⑥-③. Rows include 过去三个月 and 过去一年.

Table with 5 columns: 姓名, 职务, 任职日期, 离任日期, 说明. Lists key personnel including the manager and other staff.

Table with 8 columns: 序号, 股票代码, 股票名称, 数量(股), 公允价值(元), 占基金资产净值比例(%) ①. Lists the top 10 stock holdings.

招商基金管理有限公司 2016年1月22日