信诚经典优债债券型证券投资基金

2015 第四季度 报告

2015年12月31日

基金管理人:信诚基金管理有限公司
基金托管人:中国建设银行股份有限公司
报告送出日期:2016年1月22日

§1重要提示

基金管理人的董事会及董事保证本报告所载资料不存在虚假记载、误导性陈述或重大遗漏,并对其内容的真实性、准确性和完整性承担个别及连带责任。

基金托管人中国建设银行股份有限公司根据本基金合同规定,于2016年1月21日复核了本报告中的财务指标、净值表现和投资组合报告等内容,保证复核内容不存在虚假记载、误导性陈述或者重大遗漏。

基金管理人承诺以诚实信用、勤勉尽责的原则管理和运用基金资产,但不保证基金一定盈利。

基金的过往业绩并不代表其未来表现。投资有风险,投资者在作出投资决策前应仔细阅读本基金的招募说明书。

本报告中财务资料未经审计。

本报告期自2015年10月1日起至12月31日止。

§2基金产品概况

基金简称	信诚经典优债债券	
基金主代码	550006	
基金运作方式	契约型开放式	
基金合同生效日	2009年3月11日	
报告期末基金份额总额	104,150,614.30份	
投资目标	本基金在严格控制风险和维持资产较高流动性的基础上,通过主动管理,追求基金资产的长期稳定增值,力争获得超越业绩比较基准的投资收益率。	
投资策略	本基金通过实施稳健的投资策略,控制基金的整体风险。在战略配置上,主要通过对利率的预期,进行有效的久期管理,实现债券的整体期限、类属配置。在战术配置上,采取跨市场套利、收益率曲线策略和信用利差策略等对个券进行选择,并运用核心-卫星投资组合管理策略进行债券组合构建。本基金也将适当参与一级市场的投资,以增强基金收益。对于可转债的投资采用公司分析法和价值分析法。	
业绩比较基准	90%×中证综合债指数+10%×活期存款利率(税后)	
风险收益特征	本基金为债券型基金,属于证券投资基金中的较低风险品种,其预期风险与收益高于货币市场基金,低于混合型基金和股票型基金。	
基金管理人	信诚基金管理有限公司	
基金托管人	中国建设银行股份有限公司	
下属分级基金的基金简称	信诚经典优债债券A	信诚经典优债债券B
下属分级基金的交易代码	550006	550007
报告期末下属分级基金的份额总额	39,663,314.73份	64,487,299.57份

注:本基金管理人2015年9月28日发布公告,自2015年10月1日本基金业绩比较基准由“中信标普全债指数*90%+活期存款利率(税后)*10%”变更为“中证综合债指数*90%+活期存款利率(税后)*10%”。

§3主要财务指标和基金净值表现

3.1主要财务指标

单位:人民币元

主要财务指标	信诚经典优债债券A报告期(2015年10月1日至2015年12月31日)	信诚经典优债债券B报告期(2015年10月1日至2015年12月31日)
1.本期已实现收益	2,511,322.66	2,142,238.50
2.本期利润	2,939,253.00	2,567,141.32
3.加权平均基金份额本期利润	0.0383	0.0371
4.期末基金资产净值	45,812,956.60	74,277,671.63
5.期末基金份额净值	1.155	1.152

注:1、上述基金业绩指标不包括持有人认购或交易基金的各项费用,计入费用后实际收益水平要低于所列数字。

2、本期已实现收益指基金本期利息收入、投资收益、其他收入(不含公允价值变动收益)扣除相关费用后的余额,本期利润为本期已实现收益加上本期公允价值变动收益。

3.2基金净值表现

3.2.1 本报告期基金份额净值增长率及其与同期业绩比较基准收益率的比较

信诚经典优债债券A

阶段	净值增长率①	净值增长率标准差②	业绩比较基准收益率③	业绩比较基准收益率标准差④	①-③	②-④
过去三个月	3.49%	0.13%	2.18%	0.06%	1.31%	0.07%

信诚经典优债债券B

阶段	净值增长率①	净值增长率标准差②	业绩比较基准收益率③	业绩比较基准收益率标准差④	①-③	②-④
过去三个月	3.41%	0.14%	2.18%	0.06%	1.23%	0.08%

3.2.2 自基金合同生效以来基金累计净值增长率变动及其与同期业绩比较基准收益率变动的比较

信诚经典优债债券A

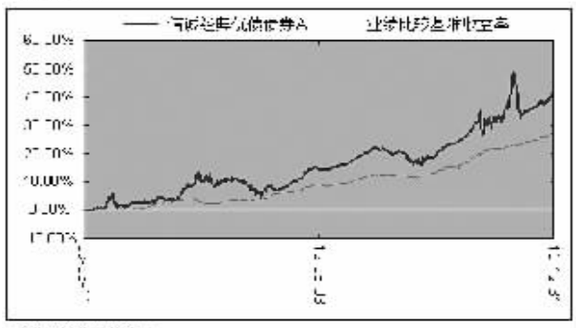

信诚经典优债债券B

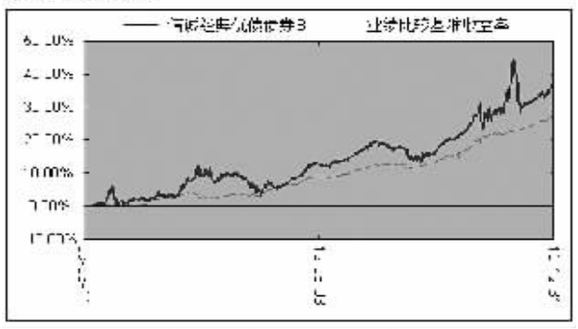

注:1、本基金建仓期自2009年3月11日至2009年9月10日,建仓期结束时资产配置比例符合本基金基金合同规定。

2、自2015年10月1日起,本基金的业绩比较基准由“中信标普全债指数*90%+活期存款利率(税后)*10%”变更为“中证综合债指数*90%+活期存款利率(税后)*10%”。

§4管理人报告

4.1基金经理(或基金经理小组)简介

姓名	职务	任本基金的基金经理期限		证券从业年限	说明
		任职日期	离任日期		
宋海娟	本基金基金经理,信诚季季定期支付债券基金、信诚月月定期支付债券基金及信诚三得益债券基金的基金经理。	2014年2月11日	-	11	2004年6月至2007年4月期间于长信基金管理有限责任公司担任债券交易员;2007年4月至2013年7月于光大保德信基金管理有限公司担任固定收益类投资经理;2013年7月加入信诚基金管理有限公司,现任信诚季季定期支付债券基金、信诚月月定期支付债券基金、信诚三得益债券基金及信诚经典优债债券基金的基金经理。

注:1.上述任职日期、离任日期根据本基金管理人对外披露的任免日期填写。

2.证券从业的含义遵从行业协会《证券业从业人员资格管理办法》的相关规定。

4.2管理人对报告期内本基金运作遵规守信情况的说明

在本报告期内,本基金管理人严格按照《证券投资基金法》和其他相关法律法规的规定以及《信诚经典优债债券型证券投资基金基金合同》、《信诚经典优债债券型证券投资基金招募说明书》的约定,本着诚实信用、勤勉尽职的原则管理和运用基金财产。本基金管理人通过不断完善法人治理结构和内部控制制度,加强内部管理,规范基金运作。本报告期内,基金运作合法合规,没有发生损害基金份额持有人利益的行为。

4.3公平交易专项说明

4.3.1 公平交易制度的执行情况

根据中国证监会颁布的《证券投资基金管理公司公平交易制度指导意见》,以及公司拟定的《信诚基金公平交易管理制度》,公司采取了一系列的行动实际落实公平交易管理的各项要求。各部门在公平交易执行中各司其职,投资研究前端不断完善研究方法和投资决策流程,确保各投资组合享有公平的投资决策机会,建立公平交易的制度环境;交易环节加强交易执行的内部控制,利用恒生交易系统公平交易相关程序,及其它的流程控制,确保不同基金在一、二级市场对同一证券交易的公平;公司同时不断完善和改进公平交易分析系统,在事后加以了严格的行为监控,分析评估以及报告与信息披露。当期公司整体公平交易制度执行情况良好,未发现有违背公平交易的相关情况。

4.3.2 异常交易行为的专项说明

本报告期内,未发现本基金与其它投资组合之间有可能导致不公平交易和利益输送的异常交易。报告期内,未出现参与交易所公开竞价同日反向交易成交较少的单边交易量超过该证券当日成交量5%的交易(完全复制的指数基金除外)。

4.4报告期内基金的投资策略和运作分析

10月24日,央行再度降准降息,存贷款基准利率均创下历史新低,1年期存、贷款利率分别降至1.50%与4.35%。在需求疲弱环境下,通胀延续下行趋势,为宽松政策创造更大空间。同时,基准利率下行继续降低社会融资成本,引导债券收益率下行。12月17日,美联储宣布加息,在市场预期充分的前提下靴子最终落地,标志着其利率政策正常化开始踏出第一步。虽然短期内本次加息对市场冲击力度有限,但长期来看,如果2016年美联储连续加息,将引起我国资本外流和人民币贬值压力上升,债市资金面或将收紧,流动性或有波动,进而可能导致债市震荡。未来全球最大经济体加息周期的开启或将对新兴市场国家形成新的压力,导致其资本外流和汇率波动加大等风险。资本外流带来的短期资金面的波动也会迫使央行通过各种工具来熨平。

四季度,债券收益率在年末最后一月内快速下行。因为可以预见到在一季度将有大量的配置资金会流入债市,而一季度债券供给量一般都不大,供需关系有利于债券收益率在一季度进一步下降。增量资金对安全资产的配置需求仍是未来债券市场下行的主要逻辑。至于债券市场的风险,在明年信用风险逐步显露的情况下,最实质的风险是违约风险和信用利差扩大的风险。

本基金在报告期内降低组合的投资杠杆,适当拉长久期,选择个别弹性较大的可转债做波段。未来一季度,我们将继续发挥管理人的综合优势,积极稳健地做好配置策略、均衡投资,甄别信用风险,力争为基金持有人获取合理的投资收益。

展望明年,我们认为政府用积极的财政政策维持经济稳定仍是大概率事件,在此过程中需要宽松的货币政策配合。基本面、政策面和供需关系仍支持债券收益率下行,尤其是一季度配置需求释放较多,而供给相对跟不上,一季度收益率可能下行较快。从全年来看,收益率可能会中间出现一些波动,但债券还不会很快进入反转行情,在低位长时间震荡的可能性非常大,因此有充分时间判断底部和做仓位调整。在大趋势当中顺势而为将是最好的策略。

4.5报告期内基金的业绩表现

本报告期内,本基金A、B份额净值增长率分别为3.49%和3.41%,同期业绩比较基准收益率为2.18%,基金超越业绩比较基准分别为1.31%和1.23%。

4.6报告期内基金持有人数或基金资产净值预警说明

本报告期内,本基金未出现连续20个工作日基金资产净值低于五千万元(基金份额持有人数量不满两百人)的情形。

§5投资组合报告

5.1报告期末基金资产组合情况

序号	项目	金额(元)	占基金总资产的比例(%)
1	权益投资	-	-
	其中:股票	-	-
2	固定收益投资	262,116,217.20	94.67
	其中:债券	262,116,217.20	94.67
	资产支持证券	-	-
3	贵金属投资	-	-
4	金融衍生品投资	-	-
5	买入返售金融资产	1,600,000.00	0.58
	其中:买断式回购的买入返售金融资产	-	-
6	银行存款和结算备付金合计	5,507,912.08	1.99
7	其他资产	7,644,964.34	2.76
8	合计	276,869,093.62	100.00

5.2报告期末按行业分类的股票投资组合

本基金本报告期末未持有股票。

5.3报告期末按公允价值占基金资产净值比例大小排序的前十名股票投资明细

本基金本报告期末未持有股票。

5.4报告期末按债券品种分类的债券投资组合

序号	债券品种	公允价值(元)	占基金资产净值比例(%)
1	国家债券	10,008,000.00	8.33
2	央行票据	-	-
3	金融债券	15,001,500.00	12.49
	其中:政策性金融债	15,001,500.00	12.49
4	企业债券	230,369,873.20	191.83
5	企业短期融资券	-	-
6	中期票据	-	-
7	可转债	6,736,844.00	5.61
8	同业存单	-	-
9	其他	-	-
10	合计	262,116,217.20	218.27

5.5报告期末按公允价值占基金资产净值比例大小排序的前五名债券投资明细

序号	债券代码	债券名称	数量(张)	公允价值(元)	占基金资产净值比例(%)
1	124552	14加金鑫	200,000	21,898,000.00	18.23
2	124530	14海开01	200,000	21,842,000.00	18.19
3	122523	12海兆01	145,000	15,053,900.00	12.54
4	018001	国开1301	150,000	15,001,500.00	12.49
5	112231	14金贵债	120,000	12,163,200.00	10.13

5.6报告期末按公允价值占基金资产净值比例大小排序的前十名资产支持证券投资明细

本基金本报告期末未持有资产支持证券。

5.7报告期末按公允价值占基金资产净值比例大小排序的前五名贵金属投资明细

本基金本报告期末未持有贵金属。

5.8报告期末按公允价值占基金资产净值比例大小排序的前五名权证投资明细

本基金本报告期末未持有权证投资。

5.9报告期末本基金投资的股指期货交易情况说明

5.9.1报告期末本基金投资的股指期货持仓和损益明细

本基金本报告期末未进行股指期货。

5.9.2本基金投资股指期货的投资政策

本基金投资范围不包括股指期货投资。

5.10报告期末本基金投资的国债期货交易情况说明

5.10.1本期国债期货投资政策

本基金投资范围不包括国债期货投资。

5.10.2报告期末本基金投资的国债期货持仓和损益明细

本基金本报告期末未持有国债期货。

5.10.3本期国债期货投资评价

本基金投资范围不包括国债期货投资。

5.11投资组合报告附注

5.11.1 本基金本期投资的前十名证券的发行主体没有被监管部门立案调查,或在报告编制日前一年内受到公开谴责、处罚。

5.11.2 本基金投资的前十名股票中,没有超出基金合同规定备选库之外的股票。

5.11.3 其他资产构成

序号	名称	金额(元)
1	存出保证金	19,142.67
2	应收证券清算款	-
3	应收股利	-
4	应收利息	7,624,623.25
5	应收申购款	1,198.42
6	其他应收款	-
7	待摊费用	-
8	其他	-
9	合计	7,644,964.34

5.11.4 报告期末持有的处于转股期的可转换债券明细

序号	债券代码	债券名称	公允价值(元)	占基金资产净值比例(%)
1	128009	歌尔转债	2,809,400.00	2.34
2	110030	格力转债	413,940.00	0.34
3	110031	航信转债	389,520.00	0.32

5.11.5 报告期末前十名股票中存在流通受限情况的说明

本基金本报告期末持有的股票不存在流通受限的情况。

5.11.6 因四舍五入原因,投资组合报告中市值占净值比例的分项之和与合计可能存在尾差。

§6开放式基金份额变动

单位:份

项目	信诚经典优债债券A	信诚经典优债债券B
报告期期初基金份额总额	80,008,835.87	83,398,494.87
报告期期间基金总申购份额	1,884,133.34	9,275,248.15
减:报告期期间基金总赎回份额	42,229,654.48	28,186,443.45
报告期期间基金拆分变动份额(份额减少以“-”填列)	-	-
报告期期末基金份额总额	39,663,314.73	64,487,299.57

§7基金管理人运用固有资金投资本基金情况

本报告期,基金管理人未运用固有资金投资本基金。

§8影响投资者决策的其他重要信息

无

§9 备查文件目录

9.1备查文件目录

1、信诚经典优债债券型证券投资基金相关批准文件

2、信诚基金管理公司营业执照、公司章程

3、信诚经典优债债券型证券投资基金基金合同

4、信诚经典优债债券型证券投资基金招募说明书

5、本报告期内按照规定披露的各项公告

9.2存放地点

信诚基金管理有限公司办公地--上海市浦东新区世纪大道8号上海国金中心汇丰银行大楼9层。

9.3查阅方式

投资者可在营业时间至公司办公地点免费查阅,也可按工本费购买复印件。

亦可通过公司网站查阅,公司网址为www.xcfunds.com。

信诚基金管理有限公司
2016年1月22日

信诚理财7日盈债券型证券投资基金

2015 第四季度 报告

2015年12月31日

基金管理人:信诚基金管理有限公司
基金托管人:中国银行股份有限公司
报告送出日期:2016年1月22日

§1重要提示

基金管理人的董事会及董事保证本报告所载资料不存在虚假记载、误导性陈述或重大遗漏,并对其内容的真实性、准确性和完整性承担个别及连带责任。

基金托管人中国银行股份有限公司根据本基金合同规定,于2016年1月21日复核了本报告中的财务指标、净值表现和投资组合报告等内容,保证复核内容不存在虚假记载、误导性陈述或者重大遗漏。

基金管理人承诺以诚实信用、勤勉尽责的原则管理和运用基金资产,但不保证基金一定盈利。

基金的过往业绩并不代表其未来表现。投资有风险,投资者在作出投资决策前应仔细阅读本基金的招募说明书。

本报告中财务资料未经审计。

本报告期自2015年10月1日起至12月31日止。

§2基金产品概况

基金简称	信诚理财7日盈债券	
基金主代码	550012	
基金运作方式	契约型开放式	
基金合同生效日	2012年11月27日	
报告期末基金份额总额	93,290,556.97份	
投资目标	本基金在严格控制风险和保持资产流动性的基础上,追求基金资产稳定增值,力争成为投资者短期理财的理想工具。	
投资策略	本基金将综合考虑各类投资品种的收益性、流动性和风险特征,在保证基金资产的安全性和流动性的基础上,力争为投资人创造稳定的收益。同时,通过对国内外宏观经济走势、货币政策和财政政策的研究,结合对市场利率变动的预期,进行积极的投资组合管理。	
业绩比较基准	活期存款利率(税后)	
风险收益特征	本基金为债券型基金,属于证券投资基金中的低风险品种,其预期风险与预期收益高于货币市场基金,低于混合型基金和股票型基金。	
基金管理人	信诚基金管理有限公司	
基金托管人	中国银行股份有限公司	
下属分级基金的基金简称	信诚理财7日盈债券A	信诚理财7日盈债券B
下属分级基金的场内简称	-	-
下属分级基金的交易代码	550012	550013
报告期末下属分级基金的份额总额	93,290,556.97份	-份

§3主要财务指标和基金净值表现

3.1主要财务指标

单位:人民币元

主要财务指标	信诚理财7日盈债券A报告期(2015年10月1日至2015年12月31日)	信诚理财7日盈债券B报告期(2015年10月1日至2015年12月31日)
1.本期已实现收益	499,926.98	-
2.本期利润	499,926.98	-
3.期末基金资产净值	93,290,556.97	-

注:本期已实现收益指基金本期利息收入、投资收益、其他收入(不含公允价值变动收益)扣除相关费用后的余额,本期利润为本期已实现收益加上本期公允价值变动收益,由于本基金采用摊余成本法核算,因此,公允价值变动收益为零,本期已实现收益和本期利润的金额相等。

3.2基金净值表现

3.2.1 本报告期基金份额净值收益率及其与同期业绩比较基准收益率的比较

信诚理财7日盈债券A

阶段	净值收益率①	净值收益率标准差②	业绩比较基准收益率③	业绩比较基准收益率标准差④	①-③	②-④
过去三个月	0.8222%	0.0205%	0.0882%	0.0000%	0.7340%	0.0205%

信诚理财7日盈债券B

阶段	净值收益率①	净值收益率标准差②	业绩比较基准收益率③	业绩比较基准收益率标准差④	①-③	②-④
-	-	-	-	-	-	-

3.2.2 自基金合同生效以来基金累计净值收益率变动及其与同期业绩比较基准收益率变动的比较

信诚理财7日盈债券A

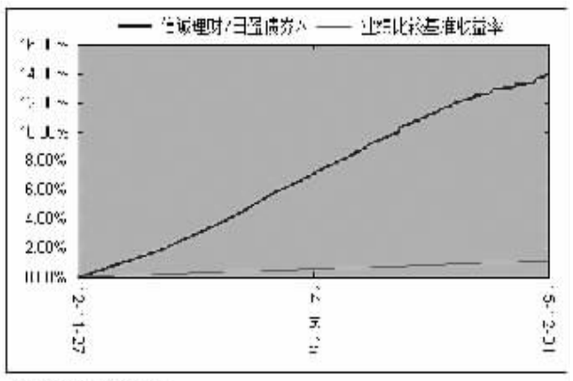

信诚理财7日盈债券B

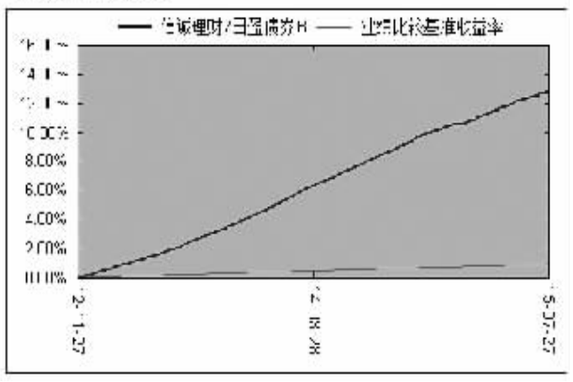

注:1、本基金建仓日自2012年11月27日至2013年5月27日,建仓日结束时资产配置比例符合本基金基金合同规定。

2、自2015年7月28日至2015年12月31日,本基金B级份额为0。

§4管理人报告

4.1基金经理(或基金经理小组)简介

姓名	职务	任本基金的基金经理期限		证券从业年限	说明
		任职日期	离任日期		
王国强	本基金基金经理,信诚添金分级债券基金、信诚优质纯债债券基金及信诚年年有余定期开放债券基金经理	2012年11月27日	-	16	管理学硕士,16年证券、基金从业经验。曾先后任职于浙江国际信托投资公司、健桥证券股份有限公司和银河基金管理有限公司。2006年加盟信诚基金管理有限公司,现任信诚理财7日盈债券基金、信诚添金分级债券基金、信诚优质纯债债券基金及信诚年年有余定期开放债券基金的基金经理。

注:1.上述任职日期、离任日期根据本基金管理人对外披露的任免日期填写。

2.证券从业的含义遵从行业协会《证券业从业人员资格管理办法》的相关规定。

4.2报告期内本基金运作遵规守信情况说明

在本报告期内,本基金管理人严格按照《证券投资基金法》和其他相关法律法规的规定以及《信诚理财7日盈债券型证券投资基金基金合同》、《信诚理财7日盈债券型证券投资基金招募说明书》的约定,本着诚实信用、勤勉尽职的原则管理和运用基金财产。本基金管理人通过不断完善法人治理结构和内部控制制度,加强内部管理,规范基金运作。本报告期内,基金运作合法合规,没有发生损害基金份额持有人利益的行为。

4.3公平交易专项说明

4.3.1 公平交易制度的执行情况

根据中国证监会颁布的《证券投资基金管理公司公平交易制度指导意见》,以及公司拟定的《信诚基金公平交易管理制度》,公司采取了一系列的行动实际落实公平交易管理的各项要求。各部门在公平交易执行中各司其职,投资研究前端不断完善研究方法和投资决策流程,确保各投资组合享有公平的投资决策机会,建立公平交易的制度环境;交易环节加强交易执行的内部控制,利用恒生交易系统公平交易相关程序,及其它的流程控制,确保不同基金在一、二级市场对同一证券交易的公平;公司同时不断完善和改进公平交易分析系统,在事后加以了严格的行为监控,分析评估以及报告与信息披露。当期公司整体公平交易制度执行情况良好,未发现有违背公平交易的相关情况。

4.3.2 异常交易行为的专项说明

本报告期内,未发现本基金与其它投资组合之间有可能导致不公平交易和利益输送的异常交易。报告期内,未出现参与交易所公开竞价同日反向交易成交较少的单边交易量超过该证券当日成交量5%的交易(完全复制的指数基金除外)。

4.4报告期内基金的投资策略和运作分析

2015年四季度,基本面方面固定资产投资增速的下降趋势并未明显改变,房地产销售持续回升,而房地产开发投资增速降幅扩大;CPI方面,11月PPI同比下降5.9%,连续45个月同比负增长,工业品通货紧缩局面依旧;货币政策方面,四季度M2虽有回升,但对经济的拉动作用没有那么明显,货币政策仍着重于引导利率下行,刺激货币流通速度提高。由于基金规模持续萎缩,为保持流动性,信诚理财7日盈在2015年四季度主要以短期货币市场工具投资为主。

展望后市,资金面在2016年上半年将继续保持宽松格局,资金利率预计整体维持低位。机构债券配置需求不减,且IPO规则改变所释放的流动性将会有一定的新增债券配置需求。因此,在2016年上半年,债券仍将会维持牛平走势。但在去产能的大背景下,需要更关注债券信用风险,规避负债率高、经营性现金流持续为负和经营亏损的公司发行的短期融资券,以及信用风险较为突出的行业如煤炭、钢铁、等产能过剩行业的短期融资券。

4.5报告期内基金的业绩表现

本报告期内,本基金A净值收益率为0.8222%,业绩比较基准收益率为0.0882%,基金超越业绩比较基准0.7340%。

4.6报告期内基金持有人数或基金资产净值预警说明

本报告期内,本基金未出现连续20个工作日基金资产净值低于五千万元(基金份额持有人数量不满两百人)的情形。

§5投资组合报告

5.1报告期末基金资产组合情况

序号	项目	金额(元)	占基金总资产的比例(%)
1	固定收益投资	-	-
	其中:债券	-	-
	资产支持证券	-	-
2	买入返售金融资产	33,900,410.85	36.22
	其中:买断式回购的买入返售金融资产	-	-
3	银行存款和结算备付金合计	27,574,449.67	29.46
4	其他资产	32,115,262.84	34.31
5	合计	93,590,123.36	100.00

5.2报告期债券回购融资情况

序号	项目	占基金资产净值的比例(%)
1	报告期内债券回购融资余额	-
	其中:买断式回购融资	-
序号	项目	金额(元)	占基金资产净值的比例(%)
2	报告期末债券回购融资余额	-	-
	其中:买断式回购融资	-	-

报告期内债券回购融资余额占基金资产净值的比例为报告期内每日融资余额占资产净值比例的简单平均值。

债券正回购的资金余额超过基金资产净值的20%的说明

在本报告期内本基金债券正回购的资金余额未超过资产净值的20%。

5.3基金投资组合平均剩余期限

5.3.1 投资组合平均剩余期限基本情况

项目	天数
报告期末投资组合平均剩余期限	10
报告期内投资组合平均剩余期限最高值	59
报告期内投资组合平均剩余期限最低值	1

注:本基金合同约定,本基金管理人将动态确定并控制投资组合平均剩余期限在127天以内,以规避较长期限债券的利率风险。

报告期内投资组合平均剩余期限超过127天情况说明

本基金本报告期内未出现投资组合平均剩余期限超过127天的情况。

5.3.2 报告期末投资组合平均剩余期限分布比例

序号	平均剩余期限	各期限资产占基金资产净值的比例(%)	各期限负债占基金资产净值的比例(%)
1	30天以内	65.90	-
	其中:剩余存续期超过397天的浮动利率债	-	-
2	30天(含)—60天	10.72	-
	其中:剩余存续期超过397天的浮动利率债	-	-
3	60天(含)—90天	-	-
	其中:剩余存续期超过397天的浮动利率债	-	-
4	90天(含)—180天	-	-
	其中:剩余存续期超过397天的浮动利率债	-	-
5	180天(含)—397天(含)	-	-
	其中:剩余存续期超过397天的浮动利率债	-	-
合计		76.62	-

5.4报告期末按债券品种分类的债券投资组合

本基金本报告期末未持有债券投资.

5.5报告期末按摊余成本占基金资产净值比例大小排名的前十名债券投资明细

本基金本报告期末未持有债券投资.

5.6 “影子定价”与“摊余成本法”确定的基金资产净值的偏离

项目	偏离情况
报告期内偏离度的绝对值在0.25(含)-0.5%间的次数	-
报告期内偏离度的最高值	0.2351%
报告期内偏离度的最低值	0.0439%
报告期内每个交易日偏离度的绝对值的简单平均值	0.0607%

5.7报告期末按公允价值占基金资产净值比例大小排名的前十名资产支持证券投资明细

本基金本报告期末未持有资产支持证券。

5.8投资组合报告附注

5.8.1 基金计价方法说明

本基金估值采用“摊余成本法”,即估值对象以买入成本列示,按照票面利率或协议利率并考虑其买入时的溢价与折价,在剩余存续期内平均摊销,每日计提损益。

5.8.2 本报告期内,本基金不存在持有的剩余期限小于397天但剩余存续期超过397天的浮动利率债券的摊余成本超过当日基金资产净值20%的情况。

5.8.3 本基金投资的前十名证券的发行主体本期未出现被监管部门立案调查,或在报告编制日前一年内受到公开谴责、处罚的情形。

5.8.4 其他资产构成

序号	名称	金额(元)
1	存出保证金	-
2	应收证券清算款	10,008,088.89
3	应收利息	25,326.05
4	应收申购款	22,081,847.90
5	其他应收款	-
6	待摊费用	-
7	其他	-
8	合计	32,115,262.84

5.8.5

§6开放式基金份额变动

单位:份

项目	信诚理财7日盈债券A	信诚理财7日盈债券B
报告期期初基金份额总额	49,539,221.98	-
报告期期间基金总申购份额	215,621,112.58	21,500.00
报告期期间基金总赎回份额	171,869,777.59	21,500.00
报告期末基金份额总额	93,290,556.97	-

注:总申购份额含红利再投、份额强增和转换入份额;总赎回份额含份额强减、转换出份额。

§7基金管理人运用固有资金投资本基金交易明细

本报告期,基金管理人未运用固有资金投资本基金。

§8影响投资者决策的其他重要信息

无

§9 备查文件目录

9.1备查文件目录

1、信诚理财7日盈债券型证券投资基金相关批准文件

2、信诚基金管理公司营业执照、公司章程

3、信诚理财7日盈债券型证券投资基金基金合同

4、信诚理财7日盈债券型证券投资基金招募说明书

5、本报告期内按照规定披露的各项公告

9.2存放地点

信诚基金管理有限公司办公地--上海市浦东新区世纪大道8号上海国金中心汇丰银行大楼9层。

9.3查阅方式

投资者可在营业时间至公司办公地点免费查阅,也可按工本费购买复印件。

亦可通过公司网站查阅,公司网址为www.xcfunds.com。

信诚基金管理有限公司
2016年1月22日

信诚精萃成长混合型证券投资基金

2015 第四季度 报告

2015年12月31日

基金管理人:信诚基金管理有限公司
基金托管人:中国建设银行股份有限公司
报告送出日期:2016年1月22日

§1重要提示

基金管理人的董事会及董事保证本报告所载资料不存在虚假记载、误导性陈述或重大遗漏,并对其内容的真实性、准确性和完整性承担个别及连带责任。

基金托管人中国建设银行股份有限公司根据本基金合同规定,于2016年1月21日复核了本报告中的财务指标、净值表现和投资组合报告等内容,保证复核内容不存在虚假记载、误导性陈述或者重大遗漏。

基金管理人承诺以诚实信用、勤勉尽责的原则管理和运用基金资产,但不保证基金一定盈利。

基金的过往业绩并不代表其未来表现。投资有风险,投资者在作出投资决策前应仔细阅读本基金的招募说明书。

本报告中财务资料未经审计。

本报告期自2015年10月1日起至12月31日止。

§2基金产品概况

基金简称	信诚精萃成长混合
基金主代码	550002
基金运作方式	契约型开放式
基金合同生效日	2006年11月27日
报告期末基金份额总额	1,611,667,067.84份
投资目标	本基金通过考察公司的产业竞争环境、业务模式、盈利模式和增长模式、公司治理结构以及公司股票的估值水平,挖掘具备长期稳定成长潜力的上市公司,以实现基金资产的长期增值和风险调整后的超额收益。
投资策略	本基金投资组合中股票、债券和现金各自的长期均衡比重,依照本基金的特征和风险偏好而确定,本基金定位为混合型基金,其战略性资产配置以股票为主,并不因市场的中短期变化而改变。在不同的市场条件下,本基金允许在一定的范围内作战术性资产配置调整,以规避市场风险。在实际投资过程中,本基金将根据满足本基金选股标准的股票的数量、估值水平、股票资产相对于无风险资产的风险溢价水平以及该溢价水平对均衡或长期水平的偏离程度配置大类资产,调整本基金股票的投资比重。
业绩比较基准	80%×中信标普300指数收益率+15%×中证国债指数收益率+5%×金融同业存款利率
风险收益特征	本基金属于混合型基金,预期风险与预期收益高于债券型基金与货币市场基金,低于股票型基金,属于较高风险、较高收益的品种。
基金管理人	信诚基金管理有限公司
基金托管人	中国建设银行股份有限公司

注:本基金管理人2015年9月28日发布公告,自2015年10月1日本基金业绩比较基准由“中信标普300指数收益率*80%+中信国债指数收益率*15%+金融同业存款利率*5%”变更为“中信标普300指数收益率*80%+中证国债指数收益率*15%+金融同业存款利率*5%”。

§3主要财务指标和基金净值表现

3.1主要财务指标

单位:人民币元

主要财务指标	报告期(2015年10月1日至2015年12月31日)
1.本期已实现收益	6,281,064.04
2.本期利润	364,360,488.04
3.加权平均基金份额本期利润	0.2206
4.期末基金资产净值	1,595,259,453.68
5.期末基金份额净值	0.9898

注:1、上述基金业绩指标不包括持有人认购或交易基金的各项费用,计入费用后实际收益水平要低于所列数字。

2、本期已实现收益指基金本期利息收入、投资收益、其他收入(不含公允价值变动收益)扣除相关费用后的余额,本期利润为本期已实现收益加上本期公允价值变动收益。

3.2基金净值表现

3.2.1本报告期基金份额净值增长率及其与同期业绩比较基准收益率的比较

阶段	净值增长率①	净值增长率标准差②	业绩比较基准收益率③	业绩比较基准收益率标准差④	①-③	②-④
过去三个月	27.52%	2.09%	12.51%	1.25%	15.01%	0.84%

3.2.2自基金合同生效以来基金累计净值增长率变动及其与同期业绩比较基准收益率变动的比较

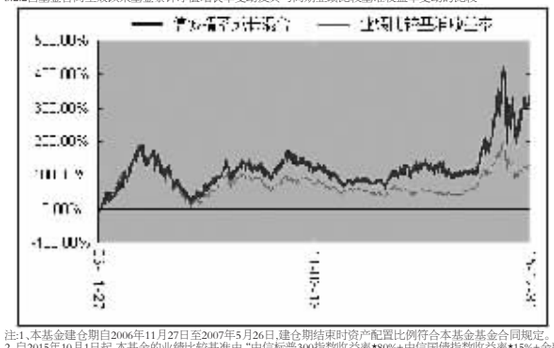

注:1、本基金建仓期自2006年11月27日至2007年5月26日,建仓期结束时资产配置比例符合本基金基金合同规定。

2、自2015年10月1日起,本基金的业绩比较基准由“中信标普300指数收益率*80%+中信国债指数收益率*15%+金融同业存款利率*5%”变更为“中信标普300指数收益率*80%+中证国债指数收益率*15%+金融同业存款利率*5%”。

§4管理人报告

4.1基金经理(或基金经理小组)简介

姓名	职务	任本基金的基金经理期限		证券从业年限	说明
		任职日期	离任日期		
王睿	本基金基金经理,信诚基金研究副总监职务,信诚优胜精选混合基金基金经理。	2015年5月29日	-	6	2007年9月至2008年4月期间于上海甫瀚咨询管理有限公司担任咨询师,负责财务战略咨询工作;2008年4月至2009年10月期间于美国国际集团(AIG)投资部担任研究员;2009年10月加入信诚基金管理有限公司,曾担任专户投资经理,现任信诚基金研究副总监职务,信诚精萃成长混合基金、信诚优胜精选混合基金的基金经理。

注:1.上述任职日期、离任日期根据本基金管理人对外披露的任免日期填写。

2.证券从业的含义遵从行业协会《证券业从业人员资格管理办法》的相关规定。

4.2管理人对报告期内本基金运作遵规守信情况的说明

在本报告期内,本基金管理人严格按照《证券投资基金法》和其他相关法律法规的规定以及《信诚精萃成长混合型证券投资基金基金合同》、《信诚精萃成长混合型证券投资基金招募说明书》的约定,本着诚实信用、勤勉尽职的原则管理和运用基金财产。本基金管理人通过不断完善法人治理结构和内部控制制度,加强内部管理,规范基金运作。本报告期内,基金运作合法合规,没有发生损害基金份额持有人利益的行为。

4.3公平交易专项说明

4.3.1公平交易制度的执行情况

根据中国证监会颁布的《证券