信诚深度价值混合型证券投资基金(LOF)

2015 第四季度 报告

2015年12月31日

基金管理人:信诚基金管理有限公司
基金托管人:中国建设银行股份有限公司
报告送出日期:2016年1月22日

§1 重要提示

基金管理人的董事会及董事保证本报告所载资料不存在虚假记载、误导性陈述或重大遗漏,并对其内容的真实性、准确性和完整性承担个别及连带责任。

基金托管人中国建设银行股份有限公司根据本基金合同规定,于2016年1月21日复核了本报告中的财务指标、净值表现和投资组合报告等内容,保证复核内容不存在虚假记载、误导性陈述或者重大遗漏。

基金管理人承诺以诚实信用、勤勉尽责的原则管理和运用基金资产,但不保证基金一定盈利。

基金的过往业绩并不代表其未来表现。投资有风险,投资者在作出投资决策前应仔细阅读本基金的招募说明书。

本报告中财务资料未经审计。

本报告期自2015年10月1日起至12月31日止。

§2 基金产品概况

基金简称	信诚深度价值混合(LOF)
场内简称	信诚深度
基金主代码	165508
基金运作方式	契约型上市开放式
基金合同生效日	2010年7月30日
报告期末基金份额总额	51,062,962.82份
投资目标	通过对公司基本面的研究,深入剖析股票价值被低估的原因,从而挖掘具有深度价值的股票,以力争获取资本的长期增值。
投资策略	本基金定位为混合型基金,其战略性资产配置以股票为主,并不因市场的中短期变化而改变。本基金的核心理念是价值投资,即投资于市场价格低于其内在价值的股票。本基金的个股选择以"自下而上"为主,但同时也将结合行业研究分析辅以"自上而下"的行业配置。在不同的市场条件下,本基金允许在一定的范围内作战术性资产配置调整,以规避市场风险。
业绩比较基准	上证180指数收益率*80%+中证综合债指数收益率*20%
风险收益特征	本基金为主动投资的混合型基金,预期风险与收益高于债券型基金与货币市场基金,低于股票型基金,属于证券投资基金中的较高风险、较高收益品种。
基金管理人	信诚基金管理有限公司
基金托管人	中国建设银行股份有限公司

注:本基金管理人2015年9月28日发布公告,自2015年10月1日本基金业绩比较基准由"上证180指数收益率*80%+中信标普全债指数收益率*20%"变更为"上证180指数收益率*80%+中证综合债指数收益率*20%"。

§3 主要财务指标和基金净值表现

3.1 主要财务指标

单位:人民币元

主要财务指标	报告期(2015年10月1日至2015年12月31日)
1.本期已实现收益	13,683,195.74
2.本期利润	41,132,467.08
3.加权平均基金份额本期利润	0.7456
4.期末基金资产净值	111,710,295.14
5.期末基金份额净值	2.188

注:1、上述基金业绩指标不包括持有人认购或交易基金的各项费用,计入费用后实际收益水平要低于所列数字。

2、本期已实现收益指基金本期利息收入、投资收益、其他收入(不含公允价值变动收益)扣除相关费用后的余额,本期利润为本期已实现收益加上本期公允价值变动收益。

3.2 基金净值表现

3.2.1 本报告期基金份额净值增长率及其与同期业绩比较基准收益率的比较

阶段	净值增长率①	净值增长率标准差②	业绩比较基准收益率③	业绩比较基准收益率标准差④	①-③	②-④
过去三个月	52.90%	2.56%	11.51%	1.28%	41.39%	1.28%

3.2.2 自基金合同生效以来基金累计净值增长率变动及其与同期业绩比较基准收益率变动的比较

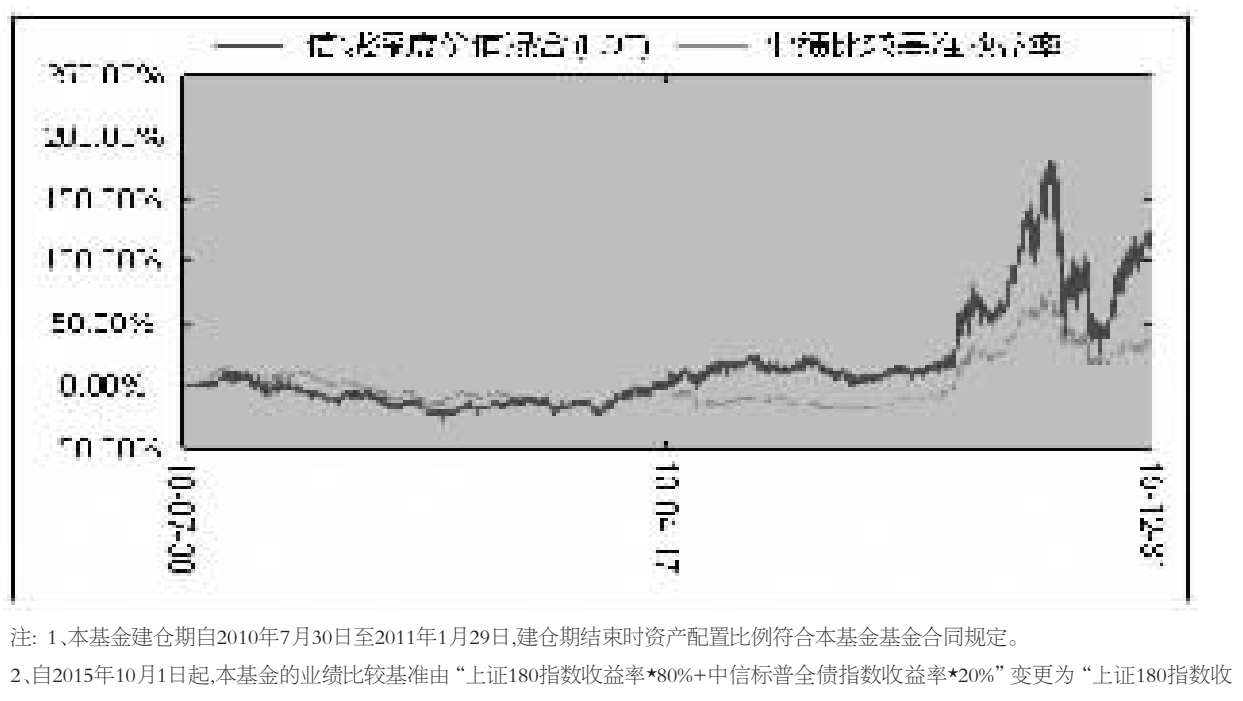

注: 1、本基金建仓期自2010年7月30日至2011年1月29日,建仓期结束时资产配置比例符合本基金基金合同规定。

2、自2015年10月1日起,本基金的业绩比较基准由"上证180指数收益率*80%+中信标普全债指数收益率*20%"变更为"上证180指数收益率*80%+中证综合债指数收益率*20%"。

§4 管理人报告

4.1 基金经理(或基金经理小组)简介

姓名	职务	任本基金的基金经理期限		证券从业年限	说明
		任职日期	离任日期		
郑伟	本基金基金经理,信诚新兴产业混合基金、信诚中小盘混合基金基金经理	2015年5月29日	-	10	2005年9月至2009年8月期间于华泰资产管理有限公司担任研究员;2009年8月加入信诚基金管理有限公司,先后担任股票研究员及特定客户资产管理业务的投资经理职务。现任信诚深度价值混合基金(LOF)、信诚新兴产业混合基金和信诚中小盘混合基金基金经理。

注:1.上述任职日期、离任日期根据本基金管理人对外披露的任免日期填写。

2.证券从业的含义遵从行业协会《证券业从业人员资格管理办法》的相关规定。

4.2 管理人对报告期内本基金运作遵规守信情况的说明

在本报告期内,本基金管理人严格按照《证券投资基金法》和其他相关法律法规的规定以及《信诚深度价值混合型证券投资基金(LOF)基金合同》、《信诚深度价值混合型证券投资基金(LOF)招募说明书》的约定,本着诚实信用、勤勉尽职的原则管理和运用基金财产。本基金管理人通过不断完善法人治理结构和内部控制制度,加强内部管理,规范基金运作。本报告期内,基金运作合法合规,没有发生损害基金份额持有人利益的行为。

4.3 公平交易专项说明

4.3.1 公平交易制度的执行情况

根据中国证监会颁布的《证券投资基金管理公司公平交易制度指导意见》,以及公司拟定的《信诚基金公平交易管理制度》,公司采取了一系列的行动实际落实公平交易管理的各项要求。各部门在公平交易执行中各司其职,投资研究前端不断完善研究方法和投资决策流程,确保各投资组合享有公平的投资决策机会,建立公平交易的制度环境;交易环节加强交易执行的内部控制,利用恒生交易系统公平交易相关程序,及其它的流程控制,确保不同基金在一、二级市场对同一证券交易时的公平;公司同时不断完善和改进公平交易分析系统,在事后加以了严格的行为监控,分析评估以及报告与信息披露。当期公司整体公平交易制度执行情况良好,未发现有违背公平交易的相关情况。

4.3.2 异常交易行为的专项说明

本报告期内,未发现本基金与其它投资组合之间有可能导致不公平交易和利益输送的异常交易。报告期内,未出现参与交易所公开竞价同日反向交易成交较少的单边交易量超过该证券当日成交量5%的交易(完全复制的指数基金除外)。

4.4 报告期内基金的投资策略和运作分析

股市在二季度经历了大幅下跌,市场在9月底触底,随后出现反弹。4季度上证指数上涨15.9%,创业板指数上涨30.3%,其间指数大幅震荡,市场结构性行情特征明显。在这一轮反弹行情中,热点不多,只有少数股票表现较好。本基金及时预判反弹行情,并在3季度末调整了行业组合,增加了军工、传媒、计算机等行业的配置,在4季度反弹中净值表现较好。

年末市场的反弹一定程度上是对股灾其间过于悲观预期的修复,实际上来看,各领域的改革仍在深化、国内经济的转型仍在持续推进、上市公司的创新业务也出现了新的投资热点,同时流动性依然比较宽松,"资产慌"的特点明显。这些在中长期都是市场向好的基础。同时,我们也看到,注册制的推进在加快、美国加息的影响还是存在、市场对大小非减持解禁担忧增加等,这些因素使得国内资本进入压力测试期。市场短期可能还是处于震荡的格局当中,但中长期看,我们对市场还是充满信心。

我们看好计算机、传媒、军工、工业4.0、医疗服务、大消费等行业的投资机会,将积极研究和挖掘这些行业中好的投资标的,争取持续为持有人创造收益。

4.5 报告期内基金的业绩表现

本报告期内,本基金份额净值增长率为52.90%,同期业绩比较基准收益率为11.51%,基金超越业绩比较基准41.39%。

4.6 报告期内基金持有人数或基金资产净值预警说明

本报告期内,本基金未出现连续20个工作日基金资产净值低于五千万元(基金份额持有人数量不满两百人)的情形。

§5 投资组合报告

5.1 报告期末基金资产组合情况

序号	项目	金额(元)	占基金总资产的比例(%)
1	权益投资	101,205,642.60	86.77
	其中:股票	101,205,642.60	86.77
2	固定收益投资	-	-
	其中:债券	-	-
	资产支持证券	-	-
3	贵金属投资	-	-
4	金融衍生品投资	-	-
5	买入返售金融资产	-	-
	其中:买断式回购的买入返售金融资产	-	-
6	银行存款和结算备付金合计	15,000,786.21	12.86
7	其他资产	434,546.87	0.37
8	合计	116,640,975.68	100.00

5.2 报告期末按行业分类的股票投资组合

代码	行业类别	公允价值(元)	占基金资产净值比例(%)
A	农、林、牧、渔业	1,532,360.00	1.37
B	采矿业	-	-
C	制造业	59,350,515.98	53.13
D	电力、热力、燃气及水生产和供应业	-	-
E	建筑业	4,018,740.00	3.60
F	批发和零售业	2,551,040.00	2.28
G	交通运输、仓储和邮政业	-	-
H	住宿和餐饮业	-	-
I	信息传输、软件和信息技术服务业	17,004,169.81	15.22
J	金融业	-	-
K	房地产业	4,078,600.00	3.65
L	租赁和商务服务业	1,190,000.00	1.07
M	科学研究和技术服务业	2,039,961.81	1.83
N	水利、环境和公共设施管理业	1,983,800.00	1.78
O	居民服务、修理和其他服务业	-	-
P	教育	-	-
Q	卫生和社会工作	-	-
R	文化、体育和娱乐业	7,456,455.00	6.67
S	综合	-	-
	合计	101,205,642.60	90.60

5.3 报告期末按公允价值占基金资产净值比例大小排序的前十名股票投资明细

序号	股票代码	股票名称	数量(股)	公允价值(元)	占基金资产净值比例(%)
1	002137	麦达数字	190,000	4,370,000.00	3.91
2	002123	荣信股份	168,000	4,309,200.00	3.86
3	300083	劲胜精密	84,913	4,018,083.16	3.60
4	002188	新嘉联	90,000	4,000,500.00	3.58
5	600990	四创电子	48,000	3,966,240.00	3.55
6	002172	澳洋科技	250,000	3,720,000.00	3.33
7	300095	华伍股份	243,000	3,686,310.00	3.30
8	600351	亚宝药业	210,000	3,280,200.00	2.94
9	002425	凯撒股份	109,918	3,186,522.82	2.85
10	002467	二六三	149,919	3,146,799.81	2.82

5.4 报告期末按债券品种分类的债券投资组合

本基金本报告期末未持有债券。

5.5 报告期末按公允价值占基金资产净值比例大小排序的前五名债券投资明细

本基金本报告期末未持有债券。

5.6 报告期末按公允价值占基金资产净值比例大小排序的前十名资产支持证券投资明细

本基金本报告期内未进行资产支持证券投资。

5.7 报告期末按公允价值占基金资产净值比例大小排序的前五名贵金属投资明细

本基金本报告期内未进行贵金属投资。

5.8 报告期末按公允价值占基金资产净值比例大小排序的前五名权证投资明细

本基金本报告期内未进行权证投资。

5.9 报告期末本基金投资的股指期货交易情况说明

5.9.1 报告期末本基金投资的股指期货持仓和损益明细

本基金本报告期内未进行股指期货投资。

5.9.2 本基金投资股指期货的投资政策

本基金投资范围不包括股指期货投资。

5.10 报告期末本基金投资的国债期货交易情况说明

5.10.1本期国债期货投资政策

本基金投资范围不包括国债期货投资。

5.10.2报告期末本基金投资的国债期货持仓和损益明细

本基金本报告期内未进行国债期货投资。

5.10.3本期国债期货投资评价

本基金投资范围不包括国债期货投资。

5.11 投资组合报告附注

5.11.1 本基金本期投资的前十名证券的发行主体没有被监管部门立案调查,或在报告编制日前一年内受到公开谴责、处罚。

5.11.2 本基金投资的前十名股票中,没有超出基金合同规定备选库之外的股票。

5.11.3 其他资产构成

序号	名称	金额(元)
1	存出保证金	155,733.24
2	应收证券清算款	-
3	应收股利	-
4	应收利息	3,162.65
5	应收申购款	275,650.98
6	其他应收款	-
7	待摊费用	-
8	其他	-
9	合计	434,546.87

5.11.4 报告期末持有的处于转股期的可转换债券明细

本基金本报告期末未持有处于转股期的可转换债券。

5.11.5 报告期末前十名股票中存在流通受限情况的说明

序号	股票代码	股票名称	流通受限部分的公允价值(元)	占基金资产净值比例(%)	流通受限情况说明
1	600990	四创电子	3,966,240.00	3.55	筹划重大事项

5.11.6 投资组合报告附注的其他文字描述部分

因四舍五入原因,投资组合报告中市值占净值比例的分项之和与合计可能存在尾差。

§6 开放式基金份额变动

单位:份

报告期期初基金份额总额	50,200,155.28
报告期期间基金总申购份额	28,495,785.87
减:报告期期间基金总赎回份额	27,632,978.33
报告期期间基金拆分变动份额(份额减少以"-"填列)	-
报告期期末基金份额总额	51,062,962.82

§7 基金管理人运用固有资金投资本基金情况

本报告期,基金管理人未运用固有资金投资本基金。

§8 影响投资者决策的其他重要信息

无

§9 备查文件目录

9.1 备查文件目录

1、(原)信诚深度价值股票型证券投资基金(LOF)相关批准文件
2、信诚基金管理公司营业执照、公司章程
3、信诚深度价值混合型证券投资基金(LOF)基金合同
4、信诚深度价值混合型证券投资基金(LOF)招募说明书
5、本报告期内按照规定披露的各项公告

9.2 存放地点

信诚基金管理有限公司办公地--上海市浦东新区世纪大道8号上海国金中心汇丰银行大楼9层。

9.3 查阅方式

投资者可在营业时间至公司办公地点免费查阅,也可按工本费购买复印件。

亦可通过公司网站查阅,公司网址为www.xcfunds.com。

信诚基金管理有限公司
2016年1月22日

信诚盛世蓝筹混合型证券投资基金

2015 第四季度 报告

2015年12月31日

基金管理人:信诚基金管理有限公司
基金托管人:中国建设银行股份有限公司
报告送出日期:2016年1月22日

§1 重要提示

基金管理人的董事会及董事保证本报告所载资料不存在虚假记载、误导性陈述或重大遗漏,并对其内容的真实性、准确性和完整性承担个别及连带责任。

基金托管人中国建设银行股份有限公司根据本基金合同规定,于2016年1月21日复核了本报告中的财务指标、净值表现和投资组合报告等内容,保证复核内容不存在虚假记载、误导性陈述或者重大遗漏。

基金管理人承诺以诚实信用、勤勉尽责的原则管理和运用基金资产,但不保证基金一定盈利。

基金的过往业绩并不代表其未来表现。投资有风险,投资者在作出投资决策前应仔细阅读本基金的招募说明书。

本报告中财务资料未经审计。

本报告期自2015年10月1日起至12月31日止。

§2 基金产品概况

基金简称	信诚盛世蓝筹混合
基金主代码	550003
基金运作方式	契约型开放式
基金合同生效日	2008年6月4日
报告期末基金份额总额	80,212,211.92份
投资目标	通过投资于较大市值且业绩优良的蓝筹上市公司,追求基金财产的长期稳定增值。
投资策略	本基金投资组合中股票、债券、现金各自的长期均衡比重,依照本基金的特征和风险偏好而确定。本基金定位为混合型基金,其战略性资产配置以股票为主,并不因市场的中短期变化而改变。在不同的市场条件下,本基金允许在一定的范围内作战术性资产配置调整,以规避市场风险。
业绩比较基准	中信标普50指数收益率*80%+中证综合债指数收益率*20%
风险收益特征	本基金属于混合型基金,预期风险与预期收益高于债券型基金与货币市场基金,低于股票型基金,属于较高风险、较高收益的品种。
基金管理人	信诚基金管理有限公司
基金托管人	中国建设银行股份有限公司

注:本基金管理人2015年9月28日发布公告,自2015年10月1日本基金业绩比较基准由"中信标普50指数收益率*80%+中信全债指数收益率*20%"变更为"中信标普50指数收益率*80%+中证综合债指数收益率*20%"。

§3 主要财务指标和基金净值表现

3.1 主要财务指标

单位:人民币元

主要财务指标	报告期(2015年10月1日至2015年12月31日)
1.本期已实现收益	24,599,953.62
2.本期利润	50,269,047.19
3.加权平均基金份额本期利润	0.6182
4.期末基金资产净值	214,237,164.53
5.期末基金份额净值	2.671

注:1、上述基金业绩指标不包括持有人认购或交易基金的各项费用,计入费用后实际收益水平要低于所列数字。

2、本期已实现收益指基金本期利息收入、投资收益、其他收入(不含公允价值变动收益)扣除相关费用后的余额,本期利润为本期已实现收益加上本期公允价值变动收益。

3.2 基金净值表现

3.2.1 本报告期基金份额净值增长率及其与同期业绩比较基准收益率的比较

阶段	净值增长率①	净值增长率标准差②	业绩比较基准收益率③	业绩比较基准收益率标准差④	①-③	②-④
过去三个月	29.66%	1.73%	12.43%	1.24%	17.23%	0.49%

3.2.2 自基金合同生效以来基金累计净值增长率变动及其与同期业绩比较基准收益率变动的比较

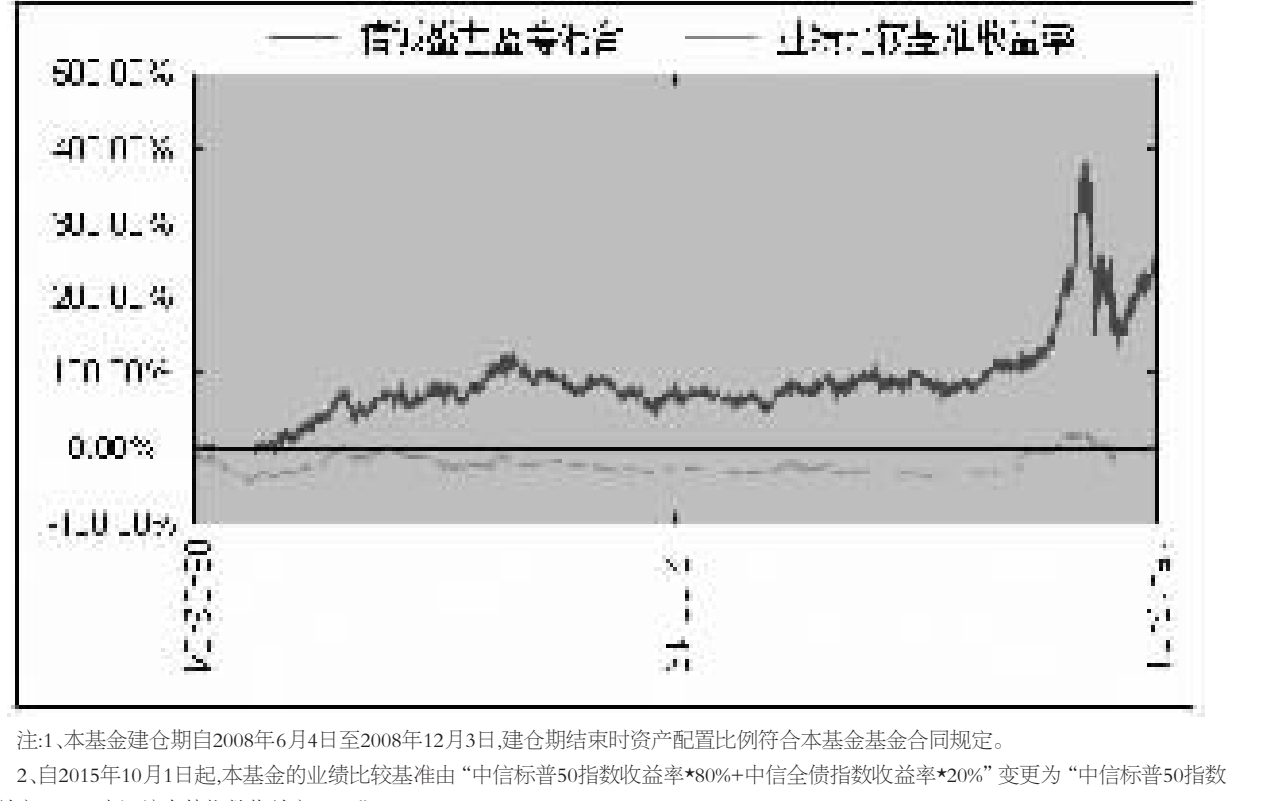

注:1、本基金建仓期自2008年6月4日至2008年12月3日,建仓期结束时资产配置比例符合本基金基金合同规定。

2、自2015年10月1日起,本基金的业绩比较基准由"中信标普50指数收益率*80%+中信全债指数收益率*20%"变更为"中信标普50指数收益率*80%+中证综合债指数收益率*20%"。

§4 管理人报告

4.1 基金经理(或基金经理小组)简介

姓名	职务	任本基金的基金经理期限		证券从业年限	说明
		任职日期	离任日期		
聂炜	本基金基金经理,信诚新机遇混合基金(LOF)基金经理	2015年4月30日	-	7	硕士学位,CFA,7年证券、基金从业经验。历任长信基金管理有限公司研究员、华泰柏瑞基金管理有限公司高级研究员。2013年4月加入信诚基金管理有限公司,担任高级研究员职务。现任信诚盛世蓝筹混合基金、信诚新机遇混合基金(LOF)基金经理。
吴昊	本基金基金经理,信诚新机遇混合基金(LOF)基金经理	2015年11月18日	-	9	硕士学位,9年证券、基金行业经验。历任上海申银万国证券研究所有限公司助理研究员、信诚基金管理有限公司股票研究员。现任信诚盛世蓝筹混合基金、信诚新机遇混合基金(LOF)基金经理。

注:1.上述任职日期、离任日期根据本基金管理人对外披露的任免日期填写。

2.证券从业的含义遵从行业协会《证券业从业人员资格管理办法》的相关规定。

4.2 管理人对报告期内本基金运作遵规守信情况的说明

在本报告期内,本基金管理人严格按照《证券投资基金法》和其他相关法律法规的规定以及《信诚盛世蓝筹混合型证券投资基金基金合同》、《信诚盛世蓝筹混合型证券投资基金招募说明书》的约定,本着诚实信用、勤勉尽职的原则管理和运用基金财产。本基金管理人通过不断完善法人治理结构和内部控制制度,加强内部管理,规范基金运作。本报告期内,基金运作合法合规,没有发生损害基金份额持有人利益的行为。

4.3 公平交易专项说明

4.3.1 公平交易制度的执行情况

根据中国证监会颁布的《证券投资基金管理公司公平交易制度指导意见》,以及公司拟定的《信诚基金公平交易管理制度》,公司采取了一系列的行动实际落实公平交易管理的各项要求。各部门在公平交易执行中各司其职,投资研究前端不断完善研究方法和投资决策流程,确保各投资组合享有公平的投资决策机会,建立公平交易的制度环境;交易环节加强交易执行的内部控制,利用恒生交易系统公平交易相关程序,及其它的流程控制,确保不同基金在一、二级市场对同一证券交易时的公平;公司同时不断完善和改进公平交易分析系统,在事后加以了严格的行为监控,分析评估以及报告与信息披露。当期公司整体公平交易制度执行情况良好,未发现有违背公平交易的相关情况。

4.3.2 异常交易行为的专项说明

本报告期内,未发现本基金与其它投资组合之间有可能导致不公平交易和利益输送的异常交易。报告期内,未出现参与交易所公开竞价同日反向交易成交较少的单边交易量超过该证券当日成交量5%的交易(完全复制的指数基金除外)。

4.4 报告期内基金的投资策略和运作分析

2015年4季度,国内迎来一次降息、降准,市场在经历3季度的调整后,出现较大幅度的反弹,上证指数上涨16%、沪深300指数上涨16%、中小板指数上涨24%、创业板指数上涨30%;11月中旬开始,随着IPO恢复以及美国加息,市场进入震荡整理。结构上,电子、房地产、计算机、通信涨幅居前,建筑建材、银行、国防军工、交通运输、钢铁涨幅较小。

四季度,本基金重点增持了机械设备、房地产、化工等行业,基金净值表现跑赢了业绩基准。

目前国内经济仍未见起色,政府坚定推动供给侧改革可能短期带来压力,但长期利于经济转型发展;人民币相对美元贬值压力增加,国债收益率持续下行,使得2016年货币政策的宽松余地缩减,美国步入加息周期对全球经济和资金流向的影响需要密切关注。2016年伊始,市场波动加剧遭遇2次全天熔断,展望全年我们仍将警惕市场系统性风险,美国进入加息周期、注册制推行和限售股解禁,都会增加市场的不确定性;结构上围绕供给侧改革和新型消费升级,代表未来中国经济转型升级方向的板块,如云计算、现代服务业、先进制造业在其资本化过程中仍将实现超额收益。我们将继续从中选取优质标的,为投资者赚取收益

4.5 报告期内基金的业绩表现

本报告期内,本基金份额净值增长率为29.66%,同期业绩比较基准收益率为12.43%,基金超越业绩比较基准17.23%。

4.6 报告期内基金持有人数或基金资产净值预警说明

本报告期内,本基金未出现连续20个工作日基金资产净值低于五千万元(基金份额持有人数量不满两百人)的情形。

§5 投资组合报告

5.1 报告期末基金资产组合情况

序号	项目	金额(元)	占基金总资产的比例(%)
1	权益投资	175,548,326.72	81.06
	其中:股票	175,548,326.72	81.06
2	固定收益投资	-	-
	其中:债券	-	-
	资产支持证券	-	-
3	贵金属投资	-	-
4	金融衍生品投资	-	-
5	买入返售金融资产	-	-
	其中:买断式回购的买入返售金融资产	-	-
6	银行存款和结算备付金合计	39,113,003.08	18.06
7	其他资产	1,894,701.05	0.87
8	合计	216,556,030.85	100.00

5.2 报告期末按行业分类的股票投资组合

代码	行业类别	公允价值(元)	占基金资产净值比例(%)
A	农、林、牧、渔业	3,089,000.00	1.44
B	采矿业	-	-
C	制造业	112,937,906.14	52.72
D	电力、热力、燃气及水生产和供应业	-	-
E	建筑业	1,746,645.00	0.82
F	批发和零售业	9,302,752.28	4.34
G	交通运输、仓储和邮政业	4,578,000.00	2.14
H	住宿和餐饮业	-	-
I	信息传输、软件和信息技术服务业	21,637,423.30	10.10
J	金融业	4,309,000.00	2.01
K	房地产业	11,371,400.00	5.31
L	租赁和商务服务业	-	-
M	科学研究和技术服务业	1,300,200.00	0.61
N	水利、环境和公共设施管理业	-	-
O	居民服务、修理和其他服务业	-	-
P	教育	-	-
Q	卫生和社会工作	-	-
R	文化、体育和娱乐业	5,276,000.00	2.46
S	综合	-	-
	合计	175,548,326.72	81.94

5.3 报告期末按公允价值占基金资产净值比例大小排序的前十名股票投资明细

序号	股票代码	股票名称	数量(股)	公允价值(元)	占基金资产净值比例(%)
1	000002	万科A	300,000	7,329,000.00	3.42
2	002411	九九久	350,000	7,017,500.00	3.28
3	600718	东软集团	200,000	6,210,000.00	2.90
4	300146	汤臣倍健	150,000	5,775,000.00	2.70
5	002312	三泰控股	175,700	4,884,460.00	2.28
6	002513	蓝丰生化	240,000	4,677,600.00	2.18
7	002632	道明光学	177,300	4,668,309.00	2.18
8	600017	日照港	700,000	4,578,000.00	2.14
9	002646	青青稞酒	200,000	4,564,000.00	2.13
10	000561	烽火电子	300,000	4,254,000.00	1.99

5.4 报告期末按债券品种分类的债券投资组合

本基金本报告期末未持有债券。

5.5 报告期末按公允价值占基金资产净值比例大小排序的前五名债券投资明细

本基金本报告期末未持有债券。

5.6 报告期末按公允价值占基金资产净值比例大小排序的前十名资产支持证券投资明细

本基金本报告期内未进行资产支持证券投资。

5.7 报告期末按公允价值占基金资产净值比例大小排序的前五名贵金属投资明细

本基金本报告期内未进行贵金属投资。

5.8 报告期末按公允价值占基金资产净值比例大小排序的前五名权证投资明细

本基金本报告期内未进行权证投资。

5.9 报告期末本基金投资的股指期货交易情况说明

5.9.1 报告期末本基金投资的股指期货持仓和损益明细

本基金本报告期内未进行股指期货投资

5.9.2 本基金投资股指期货的投资政策

本基金投资范围不包括股指期货投资。

5.10 报告期末本基金投资的国债期货交易情况说明

5.10.1本期国债期货投资政策

本基金投资范围不包括国债期货投资。

5.10.2报告期末本基金投资的国债期货持仓和损益明细

本基金本报告期内未进行国债期货投资。

5.10.3本期国债期货投资评价

本基金投资范围不包括国债期货投资。

5.11 投资组合报告附注

5.11.1本基金本期投资的前十名证券的发行主体没有被监管部门立案调查,或在报告编制日前一年内受到公开谴责、处罚。

5.11.2本基金投资的前十名股票中,没有超出基金合同规定备选库之外的股票。

5.11.3 其他资产构成

序号	名称	金额(元)
1	存出保证金	156,722.22
2	应收证券清算款	-
3	应收股利	-
4	应收利息	6,554.59
5	应收申购款	1,731,424.24
6	其他应收款	-
7	待摊费用	-
8	其他	-
9	合计	1,894,701.05

5.11.4 报告期末持有的处于转股期的可转换债券明细

本基金本报告期末未持有处于转股期的可转换债券。

5.11.5 报告期末前十名股票中存在流通受限情况的说明

序号	股票代码	股票名称	流通受限部分的公允价值(元)	占基金资产净值比例(%)	流通受限情况说明
1	000002	万科A	7,329,000.00	3.42	拟筹划重大资产重组

5.11.6因四舍五入原因,投资组合报告中市值占净值比例的分项之和与合计可能存在尾差。

§6 开放式基金份额变动

单位:份

报告期期初基金份额总额	83,190,993.48
报告期期间基金总申购份额	5,142,519.52
减:报告期期间基金总赎回份额	8,121,301.08
报告期期间基金拆分变动份额(份额减少以"-"填列)	-
报告期期末基金份额总额	80,212,211.92

§7 基金管理人运用固有资金投资本基金情况

本报告期,基金管理人未运用固有资金投资本基金。

§8 影响投资者决策的其他重要信息

无

§9 备查文件目录

9.1 备查文件目录

1、(原)信诚盛世蓝筹股票型证券投资基金相关批准文件
2、信诚基金管理公司营业执照、公司章程
3、信诚盛世蓝筹混合型证券投资基金基金合同
4、信诚盛世蓝筹混合型证券投资基金招募说明书
5、本报告期内按照规定披露的各项公告

9.2 存放地点

信诚基金管理有限公司办公地--上海市浦东新区世纪大道8号上海国金中心汇丰银行大楼9层。

9.3 查阅方式

投资者可在营业时间至公司办公地点免费查阅,也可按工本费购买复印件。

亦可通过公司网站查阅,公司网址为www.xcfunds.com。

信诚基金管理有限公司
2016年1月22日

信诚双盈债券型证券投资基金(LOF)

2015 第四季度 报告

2015年12月31日

基金管理人:信诚基金管理有限公司
基金托管人:中国银行股份有限公司
报告送出日期:2016年1月22日

§1 重要提示

基金管理人的董事会及董事保证本报告所载资料不存在虚假记载、误导性陈述或重大遗漏,并对其内容的真实性、准确性和完整性承担个别及连带责任。

基金托管人中国银行股份有限公司根据本基金合同规定,于2016年1月21日复核了本报告中的财务指标、净值表现和投资组合报告等内容,保证复核内容不存在虚假记载、误导性陈述或者重大遗漏。

基金管理人承诺以诚实信用、勤勉尽责的原则管理和运用基金资产,但不保证基金一定盈利。

基金的过往业绩并不代表其未来表现。投资有风险,投资者在作出投资决策前应仔细阅读本基金的招募说明书。

本报告中财务资料未经审计。

本报告期自2015年10月1日起至12月31日止。

§2 基金产品概况

基金简称	信诚双盈债券(LOF)
场内简称	信诚双盈
基金主代码	165517
基金运作方式	契约型,基金合同生效后3年期届满,本基金不再进行基金份额分级,并已转换为上市开放式基金(LOF)
基金合同生效日	2012年4月13日
报告期末基金份额总额	115,225,504.84份
投资目标	在严格控制风险的基础上,通过主动管理,力争追求超越业绩比较基准的投资收益。
投资策略	本基金投资组合中债券、股票、现金各自的长期均衡比重,依照本基金的特征和风险偏好而确定。本基金定位为债券型基金,其资产配置以债券为主,并不因市场的中短期变化而改变。在不同的市场条件下,本基金将综合考虑宏观环境、市场估值水平、风险水平以及市场情绪,在一定的范围内对资产配置调整,以降低系统性风险对基金收益的影响。
业绩比较基准	中证综合债指数收益率
风险收益特征	本基金为债券型基金,属于证券投资基金中的低风险品种,其预期风险与预期收益高于货币市场基金,低于混合型基金和股票型基金。
基金管理人	信诚基金管理有限公司
基金托管人	中国银行股份有限公司

注:本基金管理人2015年9月28日发布公告,自2015年10月1日本基金业绩比较基准由"中信标普全债指数收益率"变更为"中证综合债指数收益率"。

§3 主要财务指标和基金净值表现

3.1 主要财务指标

单位:人民币元

主要财务指标	报告期(2015年10月1日至2015年12月31日)
1.本期已实现收益	5,256,218.87
2.本期利润	4,043,157.89
3.加权平均基金份额本期利润	0.0330
4.期末基金资产净值	126,762,182.36
5.期末基金份额净值	1.100

注:1、上述基金业绩指标不包括持有人认购或交易基金的各项费用,计入费用后实际收益水平要低于所列数字。

2、本期已实现收益指基金本期利息收入、投资收益、其他收入(不含公允价值变动收益)扣除相关费用后的余额,本期利润为本期已实现收益加上本期公允价值变动收益。

3.2 基金净值表现

3.2.1 本报告期基金份额净值增长率及其与同期业绩比较基准收益率的比较

阶段	净值增长率①	净值增长率标准差②	业绩比较基准收益率③	业绩比较基准收益率标准差④	①-③	②-④
过去三个月	3.19%	0.11%	2.41%	0.06%	0.78%	0.05%

3.2.2 自基金合同生效以来基金累计净值增长率变动及其与同期业绩比较基准收益率变动的比较

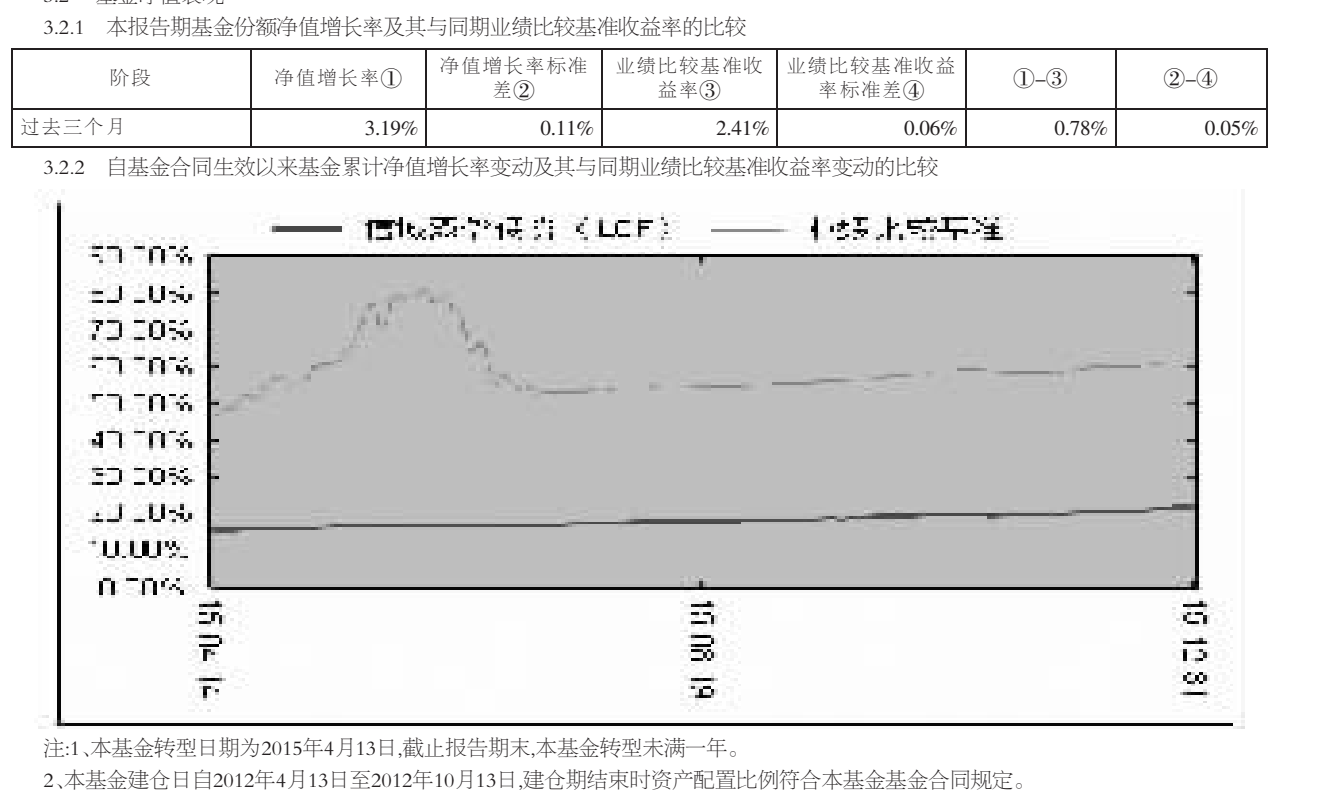

注:1、本基金转型日期为2015年4月13日,截止报告期末,本基金转型未满一年。

2、本基金建仓日自2012年4月13日至2012年10月13日,建仓期结束时资产配置比例符合本基金基金合同规定。

3、自2015年10月1日起,本基金的业绩比较基准由"中信标普全债指数收益率"变更为"中证综合债指数收益率"。

§4 管理人报告

4.1 基金经理(或基金经理小组)简介

姓名	职务	任本基金的基金经理期限		证券从业年限	说明
		任职日期	离任日期		
曾丽琼	本基金基金经理,信诚货币市场基金、信诚新双盈分级债券基金、信诚季季定期支付债券基金和信诚月月定期支付债券基金的基金经理、固定收益总监。	2012年4月13日	-	13	金融学硕士,13年金融、基金从业经验;拥有丰富的债券投资和流动性管理经验;曾任职于杭州银行和华宝兴业基金管理有限公司,历任华宝兴业现金宝货币市场基金和华宝兴业增强收益债券基金的基金经理。2010年7月加入信诚基金管理有限公司,现任信诚基金管理有限公司固定收益总监、信诚货币市场基金、信诚双盈债券基金(LOF)、信诚新双盈分级债券基金、信诚季季定期支付债券基金和信诚月月定期支付债券基金的基金经理。
杨立春	本基金基金经理,信诚新双盈分级债券基金、信诚新鑫回报灵活配置混合基金的基金经理	2015年4月9日	-	4	复旦大学经济学博士。2005年7月至2011年6月期间于江苏省社会科学院担任助理研究员,从事产业经济和宏观经济研究工作。2011年7月加入信诚基金管理有限公司,担任固定收益分析师。现任信诚双盈债券基金(LOF)、信诚新双盈分级债券基金、信诚新鑫回报灵活配置混合基金的基金经理。

注:1.上述任职日期、离任日期根据本基金管理人对外披露的任免日期填写。

2.证券从业的含义遵从行业协会《证券业从业人员资格管理办法》的相关规定。

4.2 管理人对报告期内本基金运作遵规守信情况的说明

在本报告期内,本基金管理人严格按照《证券投资基金法》和其他相关法律法规的规定以及《信诚双盈分级债券型证券投资基金基金合同》、《信诚双盈分级债券型证券投资基金招募说明书》的约定,本着诚实信用、勤勉尽职的原则管理和运用基金财产。本基金管理人通过不断完善法人治理结构和内部控制制度,加强内部管理,规范基金运作。本报告期内,基金运作合法合规,没有发生损害基金份额持有人利益的行为。

4.3 公平交易专项说明

4.3.1 公平交易制度的执行情况

根据中国证监会颁布的《证券投资基金管理公司公平交易制度指导意见》,以及公司拟定的《信诚基金公平交易管理制度》,公司采取了一系列的行动实际落实公平交易管理的各项要求。各部门在公平交易执行中各司其职,投资研究前端不断完善研究方法和投资决策流程,确保各投资组合享有公平的投资决策机会,建立公平交易的制度环境;交易环节加强交易执行的内部控制,利用恒生交易系统公平交易相关程序,及其它的流程控制,确保不同基金在一、二级市场对同一证券交易时的公平;公司同时不断完善和改进公平交易分析系统,在事后加以了严格的行为监控,分析评估以及报告与信息披露。当期公司整体公平交易制度执行情况良好,未发现有违背公平交易的相关情况。

4.3.2 异常交易行为的专项说明

本报告期内,未发现本基金与其它投资组合之间有可能导致不公平交易和利益输送的异常交易。报告期内,未出现参与交易所公开竞价同日反向交易成交较少的单边交易量超过该证券当日成交量5%的交易(完全复制的指数基金除外)。

4.4 报告期内基金的投资策略和运作分析

在经历了连续两年的债券大牛市之后,各债券品种收益率已基本处于历史低位。在中国经济处于动能转换、新旧交替时期,经济增长乏力的基本面不会改变。展望2016年,中央经济工作会议确定了"去产能"的基调,在经济调结构、清理过剩产能的主旋律下,经济增长的内生增长动力不强,宏观经济低位运行乃至下滑为债牛提供了坚实基础。与此同时CPI仍面临进一步下行的压力,预计央行仍将维持宽松的货币政策,引导货币市场利率下行,从而为收益率曲线下移腾出空间。此外,资产匮乏背景下的金融机构资产配置压力开始显现,总体上看支撑债市的中期因素未发生改变。

针对当前的市场格局,本基金在四季度大幅减仓了权益资产,资产配置重归纯债券,增持了国债和中高等级信用债,适当运用资金杠杆以获取稳定的票息和息差收益。在国内经济增长减速、产业去产能的环境下,通过分散化投资和加大信用风险筛查力度,规避信用违约风险。

我们认为2016年债市维持牛市的概率较大,但几大风险点将成为影响债市走势的重要因素,从而加大市场波动。一是汇率风险,2016年美联储多次加息为大概率事件,美国10年期国债收益率上升将导致中美利差不断缩窄甚至有可能倒挂,资本流出压力仍然存在,汇率风险上升短期内仍是利率进一步宽松的重大制约;二是信用风险,随着去产能进程的继续,信用风险将成为债市最为担忧的风险点;三是货币宽松边际收紧的风险,无论是资本流出还是基本面好于预期,都可能导致流动性宽松程度低于预期,进而加大市场波动,或抑制债市收益率下行空间。

基于债券牛市和信用风险加大的基本判断,2016年我们将重点投资高评级产业债和优质城投债,采取票息和适度杠杆息差操作,规避评级较低、产能过剩行业的品种,通过精细化信用分析,谨慎甄选投资标的,保障基金净值的稳定增长。对于利率债,本基金将重点关注长久期国债的波段性交易机会;对于对权益和转债,我们将重点关注并参与一级市场

4.5 报告期内基金的业绩表现

本报告期内,本基金份额净值增长率为3.19%,同期业绩比较基准收益率为2.41%,基金超越业绩比较基准0.78%。

4.6 报告期内基金持有人数或基金资产净值预警说明

本报告期内,本基金未出现连续20个工作日基金资产净值低于五千万元(基金份额持有人数量不满两百人)的情形。

§5 投资组合报告

5.1 报告期末基金资产组合情况

序号	项目	金额(元)	占基金总资产的比例(%)
1	权益投资	-	-
	其中:股票	-	-
2	固定收益投资	161,614,177.00	81.35
	其中:债券	161,614,177.00	81.35
	资产支持证券	-	-
3	贵金属投资	-	-
4	金融衍生品投资	-	-
5	买入返售金融资产	-	-
	其中:买断式回购的买入返售金融资产	-	-
6	银行存款和结算备付金合计	2,402,934.82	1.21
7	其他资产	34,637,149.47	17.44
8	合计	198,654,261.29	100.00

5.2 报告期末按行业分类的股票投资组合

本基金本报告期末未持有股票。

5.3 报告期末按公允价值占基金资产净值比例大小排序的前十名股票投资明细

本基金本报告期末未持有股票。

5.4 报告期末按债券品种分类的债券投资组合

序号	债券品种	公允价值(元)	占基金资产净值比例(%)
1	国家债券	40,513,060.00	31.96
2	央行票据	-	-
3	金融债券	-	-
	其中:政策性金融债	-	-
4	企业债券	115,326,386.40	90.98
5	企业短期融资券	-	-
6	中期票据	-	-
7	可转债	5,774,730.60	4.56
8	同业存单	-	-
9	其他	-	-
10	合计	161,614,177.00	127.49

5.5 报告期末按公允价值占基金资产净值比例大小排序的前五名债券投资明细

序号	债券代码	债券名称	数量(张)	公允价值(元)	占基金资产净值比例(%)
1	150026	15附息国债26	200,000	20,260,000.00	15.98
2	124072	12曲公路	100,000	11,072,000.00	8.73
3	122355	14齐鲁债	100,000	10,560,000.00	8.33
4	122504	PR通天诚	122,850	10,503,675.00	8.29
5	019509	15国债09	100,000	10,021,000.00	7.91

5.6 报告期末按公允价值占基金资产净值比例大小排序的前十名资产支持证券投资明细

本基金本报告期末未持有资产支持证券。

5.7 报告期末按公允价值占基金资产净值比例大小排序的前五名贵金属投资明细

本基金本报告期内未进行贵金属投资。

5.8 报告期末按公允价值占基金资产净值比例大小排序的前五名权证投资明细

本基金本报告期末未持有权证。

5.9 报告期末本基金投资的股指期货交易情况说明

5.9.1 报告期末本基金投资的股指期货持仓和损益明细

本基金本报告期内未进行股指期货投资。

5.9.2 本基金投资股指期货的投资政策

本基金投资范围不包括股指期货投资。

5.10 报告期末本基金投资的国债期货交易情况说明

5.10.1本期国债期货投资政策

本基金投资范围不包括国债期货投资。

5.10.2报告期末本基金投资的国债期货持仓和损益明细

本基金本报告期内未进行国债期货投资。

5.10.3本期国债期货投资评价

本基金投资范围不包括国债期货投资。

5.11 投资组合报告附注

5.11.1 本基金本期投资的前十名证券的发行主体没有被监管部门立案调查,或在报告编制日前一年内受到公开谴责、处罚。

5.11.2 本基金投资的前十名股票中,没有超出基金合同规定备选库之外的股票。

5.11.3 其他资产构成

序号	名称	金额(元)
1	存出保证金	52,877.67
2	应收证券清算款	31,923,803.55
3	应收股利	-
4	应收利息	2,657,470.65
5	应收申购款	2,997.60
6	其他应收款	-
7	待摊费用	-
8	其他	-
9	合计	34,637,149.47

5.11.4 报告期末持有的处于转股期的可转换债券明细

序号	债券代码	债券名称	公允价值(元)	占基金资产净值比例(%)
1	110031	航信转债	50,637.60	0.04

5.11.5 报告期末前十名股票中存在流通受限情况的说明

本基金本报告期末前十名股票中不存在流通受限情况。

5.11.6 投资组合报告附注的其他文字描述部分

因四舍五入原因,投资组合报告中市值占净值比例的分项之和与合计可能存在尾差。

§6 开放式基金份额变动

单位:份

报告期期初基金份额总额	122,765,517.43
报告期期间基金总申购份额	11,250,668.09
减:报告期期间基金总赎回份额	18,790,680.68
报告期期间基金拆分变动份额(份额减少以"-"填列)	-
报告期期末基金份额总额	115,225,504.84

§7 基金管理人运用固有资金投资本基金情况

本报告期,基金管理人未运用固有资金投资本基金。

§8 影响投资者决策的其他重要信息

无

§9 备查文件目录

9.1 备查文件目录

1、信诚双盈分级债券型证券投资基金相关批准文件
2、信诚基金管理公司营业执照、公司章程
3、信诚双盈分级债券型证券投资基金基金合同
4、信诚双盈分级债券型证券投资基金招募说明书
5、本报告期内按照规定披露的各项公告

9.2 存放地点

信诚基金管理有限公司办公地--上海市浦东新区世纪大道8号上海国金中心汇丰银行大楼9层。

9.3 查阅方式

投资者可在营业时间至公司办公地点免费查阅,也可按工本费购买复印件。

亦可通过公司网站查阅,公司网址为www.xcfunds.com。

信诚基金管理有限公司
2016年1月22日