中银蓝筹精选灵活配置混合型证券投资基金

2015 第四季度 报告

2015年12月31日

基金管理人:中银基金管理有限公司
基金托管人:招商银行股份有限公司
报告送出日期:二〇一六年一月二十二日

§1 重要提示

基金管理人的董事会及董事保证本报告所载资料不存在虚假记载、误导性陈述或重大遗漏,并对其内容的真实性、准确性和完整性承担个别及连带责任。

基金托管人招商银行股份有限公司根据本基金合同规定,于2016年1月20日复核了本报告中的财务指标、净值表现和投资组合报告等内容,保证复核内容不存在虚假记载、误导性陈述或者重大遗漏。

基金管理人承诺以诚实信用、勤勉尽责的原则管理和运用基金资产,但不保证基金一定盈利。

基金的过往业绩并不代表其未来表现。投资有风险,投资者在做出投资决策前应仔细阅读本基金的招募说明书。

本报告中财务资料未经审计。

本报告期自2015年10月1日起至12月31日止。

§2 基金产品概况

基金简称	中银蓝筹混合
场内简称	中银蓝筹
基金主代码	163809
交易代码	163809
基金运作方式	契约型开放式
基金合同生效日	2010年2月11日
报告期末基金份额总额	219,358,794.52份
投资目标	在优化资产配置的基础上,精选价值相对低估的优质蓝筹上市公司股票,力求获得基金资产的长期稳健增值。
投资策略	本基金充分发挥基金管理人的研究优势,将科学、规范的选股方法与积极、灵活的资产配置相结合,通过精选业绩优良、经营稳定、具备成长潜力、具有行业领先优势的蓝筹上市公司股票,并结合基于"自上而下"的宏观经济研究和宏观经济政策导向分析而确定的积极灵活的类别资产配置策略,以谋求基金资产的长期稳健增值。
业绩比较基准	沪深300指数收益率×60%+上证国债指数收益率×40%
风险收益特征	本基金是混合型基金,风险收益水平低于股票型基金,高于债券型基金和货币市场基金。
基金管理人	中银基金管理有限公司
基金托管人	招商银行股份有限公司

§3 主要财务指标和基金净值表现

3.1 主要财务指标

单位:人民币元

主要财务指标	报告期(2015年10月1日-2015年12月31日)
1.本期已实现收益	25,167,834.01
2.本期利润	54,570,853.59
3.加权平均基金份额本期利润	0.2386
4.期末基金资产净值	328,768,430.99
5.期末基金份额净值	1.499

注:1、本期已实现收益指基金本期利息收入、投资收益、其他收入(不含公允价值变动收益)扣除相关费用后的余额,本期利润为本期已实现收益加上本期公允价值变动收益。

2、所述基金业绩指标不包括持有人认购或交易基金的各项费用,计入费用后实际收益水平要低于所列数字。

3.2 基金净值表现

3.2.1 本报告期基金份额净值增长率及其与同期业绩比较基准收益率的比较

阶段	净值增长率①	净值增长率标准差②	业绩比较基准收益率③	业绩比较基准收益率标准差④	①-③	②-④
过去三个月	18.50%	2.09%	10.65%	1.01%	7.85%	1.08%

3.2.2 自基金合同生效以来基金累计净值增长率变动及其与同期业绩比较基准收益率变动的比较

中银蓝筹精选灵活配置混合型证券投资基金

累计净值增长率与业绩比较基准收益率历史走势对比图

(2010年2月11日至2015年12月31日)

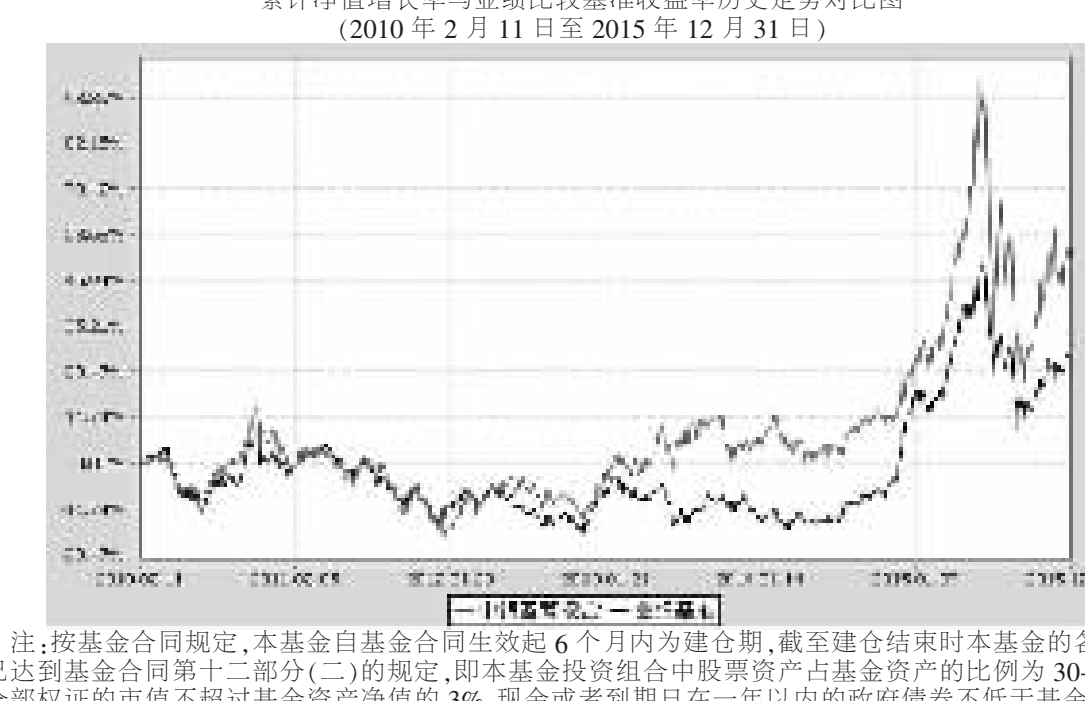

注:按基金合同规定,本基金自基金合同生效起6个月内为建仓期,截至建仓结束时本基金的各项投资比例已达到基金合同第十二部分(二)的规定,即本基金投资组合中股票资产占基金资产的比例为30-80%,持有全部权证的市值不超过基金资产净值的3%,现金或者到期日在一年以内的政府债券不低于基金资产净值的5%,投资于优质蓝筹上市公司股票的资产不低于股票资产的80%,其他金融工具的投资比例符合法律法规和监管机构的规定。

§4 管理人报告

4.1 基金经理(或基金经理小组)简介

姓名	职务	任本基金的基金经理期限		证券从业年限	说明
		任职日期	离任日期		
王帅	本基金的基金经理	2015-07-29	-	7	中银基金管理有限公司助理副总裁(AVP),管理学硕士。2008年加入中银基金管理有限公司,曾任股票交易员、研究员、基金经理助理、专户投资经理。2015年7月至今任中银蓝筹基金基金经理。具有7年证券从业年限。具备基金从业资格。

注:1、首任基金经理的"任职日期"为基金合同生效日,非首任基金经理的"任职日期"为根据公司决定确定的聘任日期,基金经理的"离任日期"均为根据公司决定确定的解聘日期;

2、证券从业年限的计算标准及含义遵从《证券业从业人员资格管理办法》的相关规定。

4.2 管理人对报告期内本基金运作遵规守信情况的说明

本报告期内,本基金管理人严格遵守《证券投资基金法》、中国证监会的有关规则和其他有关法律法规的规定,严格遵循本基金基金合同,本着诚实信用、勤勉尽责的原则管理和运用基金资产,在严格控制风险的基础上,为基金份额持有人谋求最大利益。本报告期内,本基金运作合法合规,无损害基金份额持有人利益的行为。

4.3 公平交易专项说明

4.3.1 公平交易制度的执行情况

根据中国证监会颁布的《证券投资基金管理公司公平交易制度指导意见》,公司制定了《中银基金管理有限公司公平交易管理办法》,建立了《新股询价申购和参与公开增发管理办法》、《债券询价申购管理办法》、《集中交易管理办法》等公平交易相关制度体系,通过制度确保不同投资组合在投资管理活动中得到公平对待,严格防范不同投资组合之间进行利益输送。公司建立了投资决策委员会领导下的投资决策及授权制度,以科学规范的投资决策体系,采用集中交易管理加强交易执行环节的内部控制,通过工作制度、流程和技术手段保证公平交易原则的实现;通过建立层级完备的公司证券池及组合风格库,完善各类具体资产管理业务组织结构,规范各项业务之间的关系,在保证各投资组合既具有相对独立性的同时,确保其在获得投资信息、投资建议和实施投资决策方面享有公平的机会;通过对异常交易行为的实时监控、分析评估、监察稽核和信息披露确保公平交易过程和结果的有效监督。

本报告期内,本公司严格遵守法律法规关于公平交易的相关规定,确保本公司管理的不同投资组合在授权、研究分析、投资决策、交易执行、业绩评估等投资管理活动和环节得到公平对待。各投资组合均严格按照法律、法规和公司制度执行投资交易,本报告期内未发生异常交易行为。

4.3.2 异常交易行为的专项说明

本报告期内,本基金未发现异常交易行为。

本报告期内,基金管理人未发生所有投资组合参与的交易所公开竞价同日反向交易成交较少的单边交易量超过该证券当日成交量的5%的情况。

4.4 报告期内基金的投资策略和业绩表现说明

4.4.1 报告期内基金投资策略和运作分析

1. 宏观经济分析

国外经济方面,全球经济步入较为稳定但缓慢的复苏通道,美国仍是表现相对较好的经济体,美联储2015年末重启加息之后,美元指数处于95-100左右的区间窄幅波动。

国内经济方面,在前期政策刺激及国际大宗商品价格下行的内外因素影响下,经济领先指标有所震荡企稳,但下行压力并未消除。从经济增长动力来看,拉动经济的三驾马车以下滑为主:消费增速小幅回升至10.67%,但出口增速继续下滑至-7.1%左右,而固定资产投资增速全面下行至10.2%的低位水平。通胀方面,CPI通缩预期有所修正,小幅上行于1.5%左右的水平,PPI环比跌幅有所加大,同比跌幅继续扩大至-5.9%左右。

2. 市场回顾

在汇率逐步稳定及央行降准降息的提振下,四季度国内股市出现了反弹。上证指数上涨15.93%,创业板指数更是大幅上涨30.3%。整体来看,中小市值和新兴产业股票涨幅更大。

3. 运行分析

报告期内,本基金在四季度整体采取较高的仓位,结构上以新兴产业成长股为主要配置方向的投资策略,基金业绩有所反弹。

4.4.2 报告期内基金的业绩表现

截至2015年12月31日为止,本基金的单位净值为1.499元,本基金的累计单位净值为1.519元。季度内本基金份额净值增长率为18.50%,同期业绩比较基准收益率为10.65%。

4.5 管理人对宏观经济、证券市场及行业走势的简要展望

展望未来,全球经济有望在美国经济的拉动下维持缓慢复苏的态势,但美联储货币政策从紧的节奏稳步加速,国际资本流出新兴市场经济体的压力可能进一步抬升,新兴市场金融体系稳定性面临考验。中央经济工作会议强调,2016年及今后一个时期,要在适度扩大总需求的同时,着力加强供给侧结构性改革。预计2016年一季度财政政策力度将有所增大,货币政策继续稳健操作,宏观调控更加注重引导经济增速平稳放缓,产业结构进一步提质、增效、升级。

经历过2015年的大幅波动以后,2016年我们认为A股市场仍然是面临较大挑战的局面。经济上要经历供给侧改革和去产能的阵痛,美联储进入加息通道也给汇率上带来一定压力。流动性预计仍将宽松,但相比2015年改善可能有限。股市在资产荒的时代仍占据重要地位,但同时也需看到注册制加速推进下的供给扩容压力。

我们维持对中长期中国股市相对乐观的看法,在未来一个季度我们将以相对积极但审慎的思路去寻找机会,继续加大研究力度,精选个股,分享优秀上市公司的成长和股东回报。

作为基金管理者,我们将一如既往地依靠团队的努力和智慧,为投资人创造应有的回报。

4.6 报告期内基金持有人数或基金资产净值预警说明

本基金在报告期内未出现连续二十个工作日基金份额持有人数量不满二百人或者基金资产净值低于五千万元的情形。

§5 投资组合报告

5.1 报告期末基金资产组合情况

序号	项目	金额(元)	占基金总资产的比例(%)
1	权益投资	247,091,417.72	72.85
	其中:股票	247,091,417.72	72.85
2	固定收益投资	30,030,000.00	8.85
	其中:债券	30,030,000.00	8.85
	资产支持证券	-	-
3	贵金属投资	-	-
4	金融衍生品投资	-	-
5	买入返售金融资产	35,000,000.00	10.32
	其中:买断式回购的买入返售金融资产	-	-
6	银行存款和结算备付金合计	26,318,566.64	7.76
7	其他各项资产	718,554.47	0.21
8	合计	339,158,538.83	100.00

5.2 报告期末按行业分类的股票投资组合

5.2.1 报告期末按行业分类的境内股票投资组合

代码	行业类别	公允价值(元)	占基金资产净值比例(%)
A	农、林、牧、渔业	5,130,630.00	1.56
B	采矿业	-	-
C	制造业	129,954,630.03	39.53
D	电力、热力、燃气及水生产和供应业	-	-
E	建筑业	13,599,040.00	4.14
F	批发和零售业	7,975,697.09	2.43
G	交通运输、仓储和邮政业	-	-
H	住宿和餐饮业	-	-
I	信息传输、软件和信息技术服务业	57,993,166.60	17.64
J	金融业	-	-
K	房地产业	6,900,768.00	2.10
L	租赁和商务服务业	-	-
M	科学研究和技术服务业	-	-
N	水利、环境和公共设施管理业	16,319,046.00	4.96
O	居民服务、修理和其他服务业	-	-
P	教育	-	-
Q	卫生和社会工作	-	-
R	文化、体育和娱乐业	9,218,440.00	2.80
S	综合	-	-
	合计	247,091,417.72	75.16

5.3 报告期末按公允价值占基金资产净值比例大小排序的前十名股票投资明细

序号	股票代码	股票名称	数量(股)	公允价值(元)	占基金资产净值比例(%)
1	300147	香雪制药	803,000	20,083,030.00	6.11
2	002405	四维图新	412,755	16,014,894.00	4.87
3	002659	中泰桥梁	582,400	13,599,040.00	4.14
4	600706	曲江文旅	468,600	11,241,714.00	3.42
5	002019	亿帆鑫富	276,178	11,047,120.00	3.36
6	600718	东软集团	332,288	10,317,542.40	3.14
7	002667	鞍重股份	135,400	10,127,920.00	3.08
8	300113	顺网科技	99,600	10,096,452.00	3.07
9	300310	宜通世纪	161,400	10,060,062.00	3.06
10	600303	曙光股份	652,960	10,022,936.00	3.05

5.4 报告期末按债券品种分类的债券投资组合

序号	债券品种	公允价值(元)	占基金资产净值比例(%)
1	国家债券	-	-
2	央行票据	-	-
3	金融债券	30,030,000.00	9.13
	其中:政策性金融债	30,030,000.00	9.13
4	企业债券	-	-
5	企业短期融资券	-	-
6	中期票据	-	-
7	可转债(可交换债)	-	-
8	同业存单	-	-
9	其他	-	-
10	合计	30,030,000.00	9.13

5.5 报告期末按公允价值占基金资产净值比例大小排序的前五名债券投资明细

序号	债券代码	债券名称	数量(张)	公允价值(元)	占基金资产净值比例(%)
1	150311	15进出11	300,000	30,030,000.00	9.13

5.6 报告期末按公允价值占基金资产净值比例大小排序的前十名资产支持证券投资明细

本基金本报告期末未持有资产支持证券。

5.7 报告期末按公允价值占基金资产净值比例大小排序的前五名贵金属投资明细

本基金本报告期末未持有贵金属投资。

5.8 报告期末按公允价值占基金资产净值比例大小排序的前五名权证投资明细

本基金本报告期末未持有权证。

5.9 报告期末本基金投资的股指期货交易情况说明

5.9.1 报告期末本基金投资的股指期货持仓和损益明细

本基金本报告期末未持有股指期货。

5.9.2 本基金投资股指期货的投资政策

本基金投资范围未包括股指期货,无相关投资政策。

5.10 报告期末本基金投资的国债期货交易情况说明

5.10.1 本期国债期货投资政策

本基金投资范围未包括国债期货,无相关投资政策。

5.10.2 报告期末本基金投资的国债期货持仓和损益明细

本基金报告期内未参与国债期货投资。

5.10.3 本期国债期货投资评价

本基金报告期内未参与国债期货投资,无相关投资评价。

5.11 投资组合报告附注

5.11.1 2015年9月,中国证监会地方监管机构在对上市公司进行财务审核时发现,香雪制药(300147)的报告数据与实际存在差异。由于存货收发混乱,收入未及时确认等问题导致报表数据与实际差异较大,收到中国证监会地方监管机构《关于对广州市香雪制药股份有限公司采取出具警示函措施的决定》。考虑到上述事项对公司2015年一季度经营结果影响较小,公司已将上述差异统一合并在2015年半年度报告中进行了相应调整。同时,公司将严格按照要求,加强存货供应链与财务的协同管理,完善内控监管流程,杜绝此类事件的再度发生。基金管理人通过对该发行人进一步了解分析后,认为该处分不影响对香雪制药(300147)投资价值构成实质性影响。

报告期内,本基金投资的前十名证券的其余九名证券的发行主体没有被监管部门立案调查或在本报告编制日前一年内受到公开谴责、处罚的情况。

5.11.2 本基金投资的前十名股票没有超出基金合同规定的备选股票库。

5.11.3 其他各项资产构成

序号	名称	金额(元)
1	存出保证金	233,551.81
2	应收证券清算款	-
3	应收股利	-
4	应收利息	473,737.85
5	应收申购款	11,264.81
6	其他应收款	-
7	待摊费用	-
8	其他	-
9	合计	718,554.47

5.11.4 报告期末持有的处于转股期的可转换债券明细

5.11.5 报告期末前十名股票中存在流通受限情况的说明

5.11.6 投资组合报告附注的其他文字描述部分

由于计算中四舍五入的原因,本报告分项之和与合计项之间可能存在尾差。

§6 开放式基金份额变动

单位:份

本报告期期初基金份额总额	235,033,221.21
本报告期基金总申购份额	3,249,734.05
减:本报告期基金总赎回份额	18,924,160.74
本报告期基金拆分变动份额	-
本报告期期末基金份额总额	219,358,794.52

§7 基金管理人运用固有资金投资本基金情况

7.1 基金管理人持有本基金份额变动情况

本报告期内基金管理人未持有本基金份额。

7.2 基金管理人运用固有资金投资本基金交易明细

本报告期内,基金管理人未运用固有资金申购、赎回或买卖本基金。

§8 备查文件目录

8.1 备查文件目录

1、《中银蓝筹精选灵活配置混合型证券投资基金基金合同》

2、《中银蓝筹精选灵活配置混合型证券投资基金招募说明书》

3、《中银蓝筹精选灵活配置混合型证券投资基金托管协议》

4、中国证监会要求的其他文件

8.2 存放地点

基金管理人和基金托管人的办公场所,并登载于基金管理人网站www.bocim.com。

8.3 查阅方式

投资者可以在开放时间内至基金管理人或基金托管人办公场所免费查阅,也可登录基金管理人网站www.bocim.com查阅。

中银基金管理有限公司

二〇一六年一月二十二日

中银理财21天债券型证券投资基金

2015 第四季度 报告

2015年12月31日

基金管理人:中银基金管理有限公司
基金托管人:中国工商银行股份有限公司
报告送出日期:二〇一六年一月二十二日

§1 重要提示

基金管理人的董事会及董事保证本报告所载资料不存在虚假记载、误导性陈述或重大遗漏,并对其内容的真实性、准确性和完整性承担个别及连带责任。

基金托管人中国工商银行股份有限公司根据本基金合同规定,于2016年1月20日复核了本报告中的财务指标、净值表现和投资组合报告等内容,保证复核内容不存在虚假记载、误导性陈述或者重大遗漏。

基金管理人承诺以诚实信用、勤勉尽责的原则管理和运用基金资产,但不保证基金一定盈利。

基金的过往业绩并不代表其未来表现。投资有风险,投资者在做出投资决策前应仔细阅读本基金的招募说明书。

本报告中财务资料未经审计。

本报告期自2015年10月1日起至12月31日止。

§2 基金产品概况

基金简称	中银理财21天债券	
基金主代码	000132	
基金运作方式	契约型开放式	
基金合同生效日	2013年12月19日	
报告期末基金份额总额	222,288,855.21份	
投资目标	本基金在追求本金安全、保持资产流动性的基础上,努力追求绝对收益,为基金份额持有人谋求资产的稳定增值。	
投资策略	本基金将采用积极管理型的投资策略,将投资组合的平均剩余期限控制在141天以内,在控制利率风险、尽量降低基金净值波动风险并满足流动性的前提下,提高基金收益。	
业绩比较基准	人民币七天通知存款税后利率。	
风险收益特征	本基金属于债券型证券投资基金,预期风险收益水平低于股票型基金、混合型基金,高于货币市场型证券投资基金。	
基金管理人	中银基金管理有限公司	
基金托管人	中国工商银行股份有限公司	
下属两级基金的基金简称	中银理财21天债券A	中银理财21天债券B
下属两级基金的交易代码	000132	000133
报告期末下属两级基金的份额总额	101,998,649.35份	120,290,205.86份

§3 主要财务指标和基金净值表现

3.1 主要财务指标

单位:人民币元

主要财务指标	报告期(2015年10月1日-2015年12月31日)	
	中银理财21天债券A	中银理财21天债券B
1.本期已实现收益	913,705.59	1,170,653.58
2.本期利润	913,705.59	1,170,653.58
3.期末基金资产净值	101,998,649.35	120,290,205.86

注:本期已实现收益指基金本期利息收入、投资收益、其他收入(不含公允价值变动收益)扣除相关费用后的余额,本期利润为本期已实现收益加上本期公允价值变动收益,由于本基金采用摊余成本法核算,因此,公允价值变动收益为零,本期已实现收益和本期利润的金额相等。

3.2 基金净值表现

3.2.1 本报告期基金份额净值收益率及其与同期业绩比较基准收益率的比较

1、中银理财21天债券A:

阶段	份额净值收益率①	净值收益率标准差②	业绩比较基准收益率③	业绩比较基准收益率标准差④	①-③	②-④
过去三个月	0.7766%	0.0090%	0.3450%	0.0000%	0.4316%	0.0090%

2、中银理财21天债券B:

阶段	份额净值收益率①	净值收益率标准差②	业绩比较基准收益率③	业绩比较基准收益率标准差④	①-③	②-④
过去三个月	0.8503%	0.0090%	0.3450%	0.0000%	0.5053%	0.0090%

注:本基金每个运作期期末例行收益结转(如遇节假日顺延)。

3.2.2 自基金合同生效以来基金累计净值收益率变动及其与同期业绩比较基准收益率变动的比较

中银理财21天债券型证券投资基金

累计净值收益率与业绩比较基准收益率历史走势对比图

(2013年12月19日至2015年12月31日)

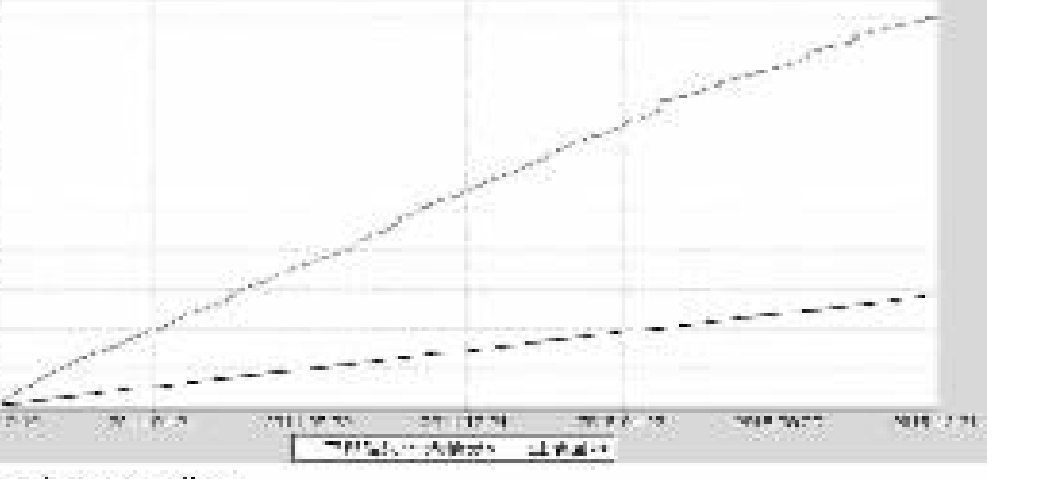

2、中银理财21天债券B

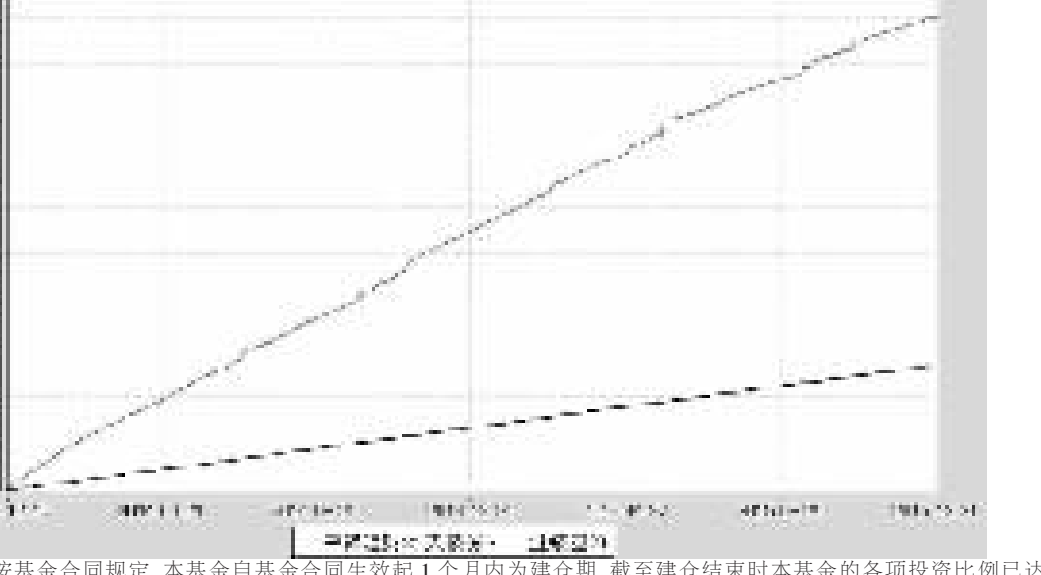

注:按基金合同规定,本基金自基金合同生效起1个月内为建仓期,截至建仓结束时本基金的各项投资比例已达到基金合同第十二部分(二)投资范围、(五)投资限制的规定。

§4 管理人报告

4.1 基金经理(或基金经理小组)简介

姓名	职务	任本基金的基金经理期限		证券从业年限	说明
		任职日期	离任日期		
白洁	本基金的基金经理、中银货币基金基金经理、中银理财7天债券基金基金经理、中银产业债基金基金经理、中银安心回报债券基金基金经理、中银新机遇基金基金经理	2013-12-19	-	10	中银基金管理有限公司副总裁(VP),上海财经大学经济学硕士。曾任金盛保险有限公司投资部固定收益分析员。2007年加入中银基金管理有限公司,曾担任固定收益研究员、基金经理助理。2011年3月至今任中银货币基金基金经理,2012年12月至今任中银理财7天债券基金基金经理,2013年12月至今任中银理财21天债券基金基金经理,2014年9月至今任中银产业债基金基金经理,2014年10月至今任中银安心回报债券基金基金经理,2015年11月至今任中银新机遇基金基金经理。具有10年证券从业年限。具备基金、证券、银行间本币市场交易员从业资格。

注:1、首任基金经理的"任职日期"为基金合同生效日,非首任基金经理的"任职日期"为根据公司决定确定的聘任日期,基金经理的"离任日期"均为根据公司决定确定的解聘日期;

2、证券从业年限的计算标准及含义遵从《证券业从业人员资格管理办法》的相关规定。

4.2 报告期内本基金运作遵规守信情况说明

本报告期内,本基金管理人严格遵守《证券投资基金法》、中国证监会的有关规则和其他有关法律法规的规定,严格遵循本基金基金合同,本着诚实信用、勤勉尽责的原则管理和运用基金资产,在严格控制风险的基础上,为基金份额持有人谋求最大利益。本报告期内,本基金运作合法合规,无损害基金份额持有人利益的行为。

4.3 公平交易专项说明

4.3.1 公平交易制度的执行情况

根据中国证监会颁布的《证券投资基金管理公司公平交易制度指导意见》,公司制定了《中银基金管理有限公司公平交易管理办法》,建立了《新股询价申购和参与公开增发管理办法》、《债券询价申购管理办法》、《集中交易管理办法》等公平交易相关制度体系,通过制度确保不同投资组合在投资管理活动中得到公平对待,严格防范不同投资组合之间进行利益输送。公司建立了投资决策委员会领导下的投资决策及授权制度,以科学规范的投资决策体系,采用集中交易管理加强交易执行环节的内部控制,通过工作制度、流程和技术手段保证公平交易原则的实现;通过建立层级完备的公司证券池及组合风格库,完善各类具体资产管理业务组织结构,规范各项业务之间的关系,在保证各投资组合既具有相对独立性的同时,确保其在获得投资信息、投资建议和实施投资决策方面享有公平的机会;通过对异常交易行为的实时监控、分析评估、监察稽核和信息披露确保公平交易过程和结果的有效监督。

本报告期内,本公司严格遵守法律法规关于公平交易的相关规定,确保本公司管理的不同投资组合在授权、研究分析、投资决策、交易执行、业绩评估等投资管理活动和环节得到公平对待。各投资组合均严格按照法律、法规和公司制度执行投资交易,本报告期内未发生异常交易行为。

4.3.2 异常交易行为的专项说明

本报告期内,本基金未发现异常交易行为。

本报告期内,基金管理人未发生所有投资组合参与的交易所公开竞价同日反向交易成交较少的单边交易量超过该证券当日成交量的5%的情况。

4.4 报告期内基金的投资策略和业绩表现说明

4.4.1 报告期内基金投资策略和运作分析

1. 宏观经济分析

国外经济方面,全球经济步入较为稳定但缓慢的复苏通道,美国仍是表现相对较好的经济体。从领先指标来看,四季度美国ISM制造业PMI指数缓慢回落至48.6水平,就业市场持续改善,失业率降至5.0%水平。四季度欧元区经济保持弱势复苏态势,制造业PMI指数稳步在53.1,CPI同比增速小幅回升至0.2%左右。美国仍是全球复苏前景最好的经济体,美联储2015年末重启加息之后,美元指数处于95-100左右的区间窄幅波动。

国内经济方面,在前期政策刺激及国际大宗商品价格下行的内外因素影响下,经济领先指标有所震荡企稳,但下行压力并未消除。具体来看,领先指标制造业PMI缓慢下行至49.7的荣枯线以下,同步指标工业增加值同比增速1-11月累计增长6.1%,创下2009年以来新低水平。从经济增长动力来看,拉动经济的三驾马车以下滑为主:消费增速小幅回升至10.67%,但出口增速继续下滑至-7.1%左右,而固定资产投资增速全面下行至10.2%的低位水平。通胀方面,CPI通缩预期有所修正,小幅上行于1.5%左右的水平,PPI环比跌幅有所加大,同比跌幅继续扩大至-5.9%左右。

2. 市场回顾

整体来看,四季度中债总全价指数上涨2.37%,中债银行间国债全价指数上涨2.02%,中债企业债总全价指数上涨0.44%。反映在收益率曲线上,收益率曲线小幅平坦化。具体来看,10年期国债收益率从3.24%下行至2.82%,10年期金融债(国开)收益率从3.70%下行至3.13%。货币市场方面,四季度央行货币政策整体中性偏松,公开市场共计小幅净回笼600亿元,季度净投放量环比由正转负,资金面整体中性。总体来看,银行间7天回购利率均值在2.41%左右,较上季度均值下行7bp,1天回购加权平均利率均值在1.84%左右,较上季度均值上升22bp。

3. 运行分析

四季度货币市场窄幅波动。我们认为四季度经济仍在"L"型区间内运行,人民币加入SDR,IPO重启均未对货币市场产生较大扰动;四季度央行下调公开市场操作7天回购利率,维稳宽松的资金面意图仍较为明显。本基金通过对久期的有效管理,适当拉长剩余期限,保证了基金在四季度取得较好的回报。

4.4.2 报告期内基金的业绩表现

中银理财21天A基金2015年四季度份额净值收益率为0.7766%,高于业绩比较基准43bp。

中银理财21天B基金2015年四季度份额净值收益率为0.8503%,高于业绩比较基准51bp。

4.5 管理人对宏观经济、证券市场及行业走势的简要展望

展望未来,全球经济有望在美国经济的拉动下维持缓慢复苏的态势,但美联储货币政策从紧的节奏稳步加速,国际资本流出新兴市场经济体的压力可能进一步抬升,新兴市场金融体系稳定性面临考验。鉴于对当前经济和通胀增速的判断,经济增速下滑压力仍未消退,但财政政策、信贷投放、房地产政策放松有望继续,加之货币政策稳健配置,或将对未来一个季度经济企稳形成一定支撑。中央经济工作会议指出,2016年是全面建成小康社会决胜阶段的开局之年,也是推进结构性改革的攻坚之年。会议强调,2016年及今后一个时期,要在适度扩大总需求的同时,着力加强供给侧结构性改革,实施相互配合的政策支柱。宏观政策要稳,就是要为结构性改革营造稳定的宏观经济环境。积极的财政政策要加大力度,实行减税政策,阶段性提高财政赤字率。预计2016年一季度财政政策力度将有所增大,货币政策继续稳健操作,宏观调控更加注重引导经济增速平稳放缓,产业结构进一步提质、增效、升级。公开市场方面,在近期经济下行压力未减的情况下,预计货币政策维持中性偏松基调,公开市场方面也更加注重维持流动性环境平稳。社会融资方面,防范金融风险及规范表外融资的政策思路延续,商业银行风险偏好及实体企业融资需求匹配度下降,预计表外融资自发扩张的动力依然有限,而表内信贷投放或将在政策鼓励下继续扩张,社会融资总量大概率上仍将维持较为平稳的适度增长。综合上述分析,我们对2016年一季度债券市场的走势判断谨慎乐观。

四季度经济形势依然疲弱,宏观政策稳增长力度有所加大:受前期降息、降准累积效应及部委联合稳定房地产行业的推动,四季度房市销量和价格回暖迹象进一步增多;四季度物价表现稍好预期,通缩风险有所降低;四季度货币政策启动了一次降准、降息的"双降"调整。预计2016年一季度宏观调控政策仍以稳增长为重,财政货币政策宽松以助推经济企稳复苏的概率较大。四季度稳增长关键着力点在固定资产投资,基建投资正是固定资产投资中宏观调控的重要抓手,伴随中长期贷款陆续投放,基建投资增速回升,经济弱势企稳的概率有所上升;货币政策将配合引导社会融资成本降低,预计银行间7天回购利率有望保持在合理区间,一季度银行间资金面状况整体有望保持稳定。物价方面,考虑到翘尾因素的上行叠加春节错位等因素的扰动,通缩预期将被修正,但通胀绝对水平仍然较为温和。考虑到供给侧改革渐进发力的背景下经济回稳的迹象趋于增多,积极财政政策可能意味着利率债供给出现明显增长、债市各主要品种期限收益率及信用利差偏低的水平可能部分透支机构的跨年配置需求等因素,收益率曲线可能会小幅陡峭化,短端收益率下行空间有限,长端收益率可能存在上行风险。信用债方面,受允许刚性兑付打破,进一步完善金融市场建设,提高风险定价能力等因素影响,一季度或将存在个案违约风险发生,规避信用风险较大的品种。

从本基金的操作上来看,合理控制久期和回购比例,既不过于激进,又不过于保守,稳健配置可能是较好的投资策略。同时,积极把握短融、存款市场的投资机会也是本基金的重要投资策略。

作为基金管理者,我们将一如既往地依靠团队的努力和智慧,为投资人创造应有的回报。

4.6 报告期内基金持有人数或基金资产净值预警说明

本基金在报告期内未出现连续二十个工作日基金份额持有人数量不满二百人或者基金资产净值低于五千万元的情形。

§5 投资组合报告

5.1 报告期末基金资产组合情况

序号	项目	金额(元)	占基金总资产的比例(%)
1	固定收益投资	159,497,709.58	60.28
	其中:债券	159,497,709.58	60.28
	资产支持证券	-	-
2	买入返售金融资产	-	-
	其中:买断式回购的买入返售金融资产	-	-
3	银行存款和结算备付金合计	103,729,091.20	39.20
4	其他资产	1,384,981.41	0.52
5	合计	264,611,782.19	100.00

5.2 报告期债券回购融资情况

序号	项目	占基金资产净值比例(%)	
1	报告期内债券回购融资余额		17.85
	其中:买断式回购融资		-
序号	项目	金额	占基金资产净值比例(%)
2	报告期末债券回购融资余额	41,999,779.00	18.89
	其中:买断式回购融资	-	-

注:报告期内债券回购融资余额占基金资产净值的比例为报告期内每个交易日融资余额占资产净值比例的简单平均值。

债券正回购的资金余额超过基金资产净值的20%的说明

本基金合同约定:"本基金进入全国银行间同业市场进行债券回购的资金余额不得超过基金资产净值的40%",本报告期内,本基金未发生超标情况。

5.3 基金投资组合平均剩余期限

5.3.1 投资组合平均剩余期限基本情况

项目	天数
报告期末投资组合平均剩余期限	76
报告期内投资组合平均剩余期限最高值	107
报告期内投资组合平均剩余期限最低值	71

报告期内投资组合平均剩余期限超过180天情况说明

本基金合同约定:"本基金投资组合的平均剩余期限在每个交易日均不得超过141天",本报告期内,本基金未发生超标情况。

5.3.2 报告期末投资组合平均剩余期限分布比例

序号	平均剩余期限	各期限资产占基金资产净值的比例(%)	各期限负债占基金资产净值的比例(%)
1	30天以内	28.67	18.89
	其中:剩余存续期超过397天的浮动利率债	-	-
2	30天(含)-60天	9.00	-
	其中:剩余存续期超过397天的浮动利率债	-	-
3	60天(含)-90天	62.77	-
	其中:剩余存续期超过397天的浮动利率债	-	-
4	90天(含)-180天	17.99	-
	其中:剩余存续期超过397天的浮动利率债	-	-
5	180天(含)-397天(含)	-	-
	其中:剩余存续期超过397天的浮动利率债	-	-
	合计	118.42	18.89

5.4 报告期末按债券品种分类的债券投资组合

序号	债券品种	摊余成本(元)	占基金资产净值比例(%)
1	国家债券	-	-
2	央行票据	-	-
3	金融债券	19,985,945.24	8.99
	其中:政策性金融债	19,985,945.24	8.99
4	企业债券	-	-
5	企业短期融资券	79,989,511.33	35.98
6	中期票据	-	-
7	同业存单	59,522,253.01	26.78
8	其他	-	-
9	合计	159,497,709.58	71.75
10	剩余存续期超过397天的浮动利率债券	-	-

5.5 报告期末按摊余成本占基金资产净值比例大小排名的前十名债券投资明细

序号	债券代码	债券名称	债券数量(张)	摊余成本(元)	占基金资产净值比例(%)
1	111591862	15宁波银行CD106	600,000	59,522,253.01	26.78
2	011599669	15南方水泥SCP007	200,000	19,993,724.87	8.99
3	150413	15农发13	200,000	19,985,945.24	8.99
4	011599719	15金隅SCP002	100,000	10,000,347.38	4.50
5	071526003	15兴业证券CP003	100,000	9,999,804.41	4.50
6	071548002	15国开证券CP002	100,000	9,999,585.11	4.50
7	071525006	15国都证券CP006	100,000	9,998,996.08	4.50
8	011561002	15五矿股SCP002	100,000	9,998,991.73	4.50
9	011598129	15苏国信SCP007	100,000	9,998,061.75	4.50

5.6 "影子定价"与"摊余成本法"确定的基金资产净值的偏离

项目	偏离情况
报告期内偏离度的绝对值在0.25(含)-0.5%间的次数	0次
报告期内偏离度的最高值	0.1783%
报告期内偏离度的最低值	0.0650%
报告期内每个交易日偏离度的绝对值的简单平均值	0.1606%

5.7 报告期末按公允价值占基金资产净值比例大小排名的前十名资产支持证券投资明细

本基金本报告期末未持有资产支持证券。

5.8 投资组合报告附注

5.8.1 基金计价方法说明

本基金估值采用摊余成本法计价,即估值对象以买入成本列示,按票面利率或商定利率每日计提应收利息,并按实际利率法在其剩余期限内摊销其买入时的溢价或折价。

5.8.2 本报告期内,本基金持有剩余期限小于397天但剩余存续期超过397天的浮动利率债券的摊余成本均未超过当日基金资产净值的20%。

5.8.3 本基金投资的前十名证券的发行主体本期没有出现被监管部门立案调查,或在报告编制日前一年内受到公开谴责、处罚的情形。

5.8.4 其他各项资产构成

序号	名称	金额(元)
1	存出保证金	-
2	应收证券清算款	-
3	应收利息	1,384,981.41
4	应收申购款	-
5	其他应收款	-
6	待摊费用	-
7	其他	-
8	合计	1,384,981.41

5.8.5 投资组合报告附注的其他文字描述部分

由于计算中四舍五入的原因,本报告分项之和与合计项之间可能存在尾差。

§6 开放式基金份额变动

单位:份

项目	中银理财21天债券A	中银理财21天债券B
基金合同生效日基金份额总额	1,492,463,976.47	-
本报告期期初基金份额总额	134,138,477.65	149,269,939.73
本报告期基金总申购份额	28,995,903.94	17,362,480.28
本报告期基金总赎回份额	61,135,732.24	46,342,214.15
报告期期末基金份额总额	101,998,649.35	120,290,205.86

§7 基金管理人运用固有资金投资本基金交易明细

本报告期内,基金管理人未运用固有资金申购、赎回或买卖本基金。

§8 备查文件目录

8.1 备查文件目录

1、《中银理财21天债券型证券投资基金基金合同》

2、《中银理财21天债券型证券投资基金招募说明书》

3、《中银理财21天债券型证券投资基金托管协议》

4、中国证监会要求的其他文件

8.2 存放地点

基金管理人和基金托管人的住所,并登载于基金管理人网站www.bocim.com。

8.3 查阅方式

投资者可以在开放时间内至基金管理人或基金托管人住所免费查阅,也可登陆基金管理人网站www.bocim.com查阅。

中银基金管理有限公司

二〇一六年一月二十二日

中银美丽中国混合型证券投资基金

2015 第四季度 报告

2015年12月31日

基金管理人:中银基金管理有限公司
基金托管人:中国民生银行股份有限公司
报告送出日期:二〇一六年一月二十二日

§1 重要提示

基金管理人的董事会及董事保证本报告所载资料不存在虚假记载、误导性陈述或重大遗漏,并对其内容的真实性、准确性和完整性承担个别及连带责任。

基金托管人中国民生银行股份有限公司根据本基金合同规定,于2016年1月20日复核了本报告中的财务指标、净值表现和投资组合报告等内容,保证复核内容不存在虚假记载、误导性陈述或者重大遗漏。

基金管理人承诺以诚实信用、勤勉尽责的原则管理和运用基金资产,但不保证基金一定盈利。

基金的过往业绩并不代表其未来表现。投资有风险,投资者在做出投资决策前应仔细阅读本基金的招募说明书。

本报告中财务资料未经审计。

本报告期自2015年10月1日起至12月31日止。

§2 基金产品概况

基金简称	中银美丽中国混合
基金主代码	000120
交易代码	000120
基金运作方式	契约型开放式
基金合同生效日	2013年6月7日
报告期末基金份额总额	41,697,268.15份
投资目标	本基金主要投资于美丽中国主题相关的上市公司股票,在严格控制风险的前提下,力争实现基金资产的中长期稳定增值。
投资策略	本基金根据各项重要的经济指标分析宏观经济发展变动趋势,判断当前所处的经济周期,结合对流动性及资金流向的分析,综合股市和债市估值及风险分析进行大类资产配置。其次,基于自上而下的投资主题框架,综合运用定量和定性的分析方法,针对经济转型过程中直接从事生态文明建设的行业,以及投资或受益于美丽中国发展的行业进行跟踪分析,不断发掘投资机会,精选出受惠于美丽中国发展的优质上市公司进行投资。
业绩比较基准	沪深300指数收益率×80%+中债综合指数收益率×20%。
风险收益特征	本基金为混合型基金,其预期收益及预期风险水平高于债券型基金与货币市场基金,低于股票型基金,属于中高预期收益和预期风险水平的投资品种。
基金管理人	中银基金管理有限公司
基金托管人	中国民生银行股份有限公司

§3 主要财务指标和基金净值表现

3.1 主要财务指标

单位:人民币元

主要财务指标	报告期(2015年10月1日-2015年12月31日)
1.本期已实现收益	5,427,050.77
2.本期利润	14,388,357.35
3.加权平均基金份额本期利润	0.3463
4.期末基金资产净值	63,176,725.91
5.期末基金份额净值	1.515

注:1、本期已实现收益指基金本期利息收入、投资收益、其他收入(不含公允价值变动收益)扣除相关费用后的余额,本期利润为本期已实现收益加上本期公允价值变动收益。

2、所述基金业绩指标不包括持有人认购或交易基金的各项费用,计入费用后实际收益水平要低于所列数字。

3.2 基金净值表现

3.2.1 本报告期基金份额净值增长率及其与同期业绩比较基准收益率的比较

阶段	净值增长率①	净值增长率标准差②	业绩比较基准收益率③	业绩比较基准收益率标准差④	①-③	②-④
过去三个月	29.27%	2.24%	13.55%	1.34%	15.72%	0.90%

3.2.2 自基金合同生效以来基金累计净值增长率变动及其与同期业绩比较基准收益率变动的比较

中银美丽中国混合型证券投资基金

累计净值增长率与业绩比较基准收益率历史走势对比图

(2013年6月7日至2015年12月31日)

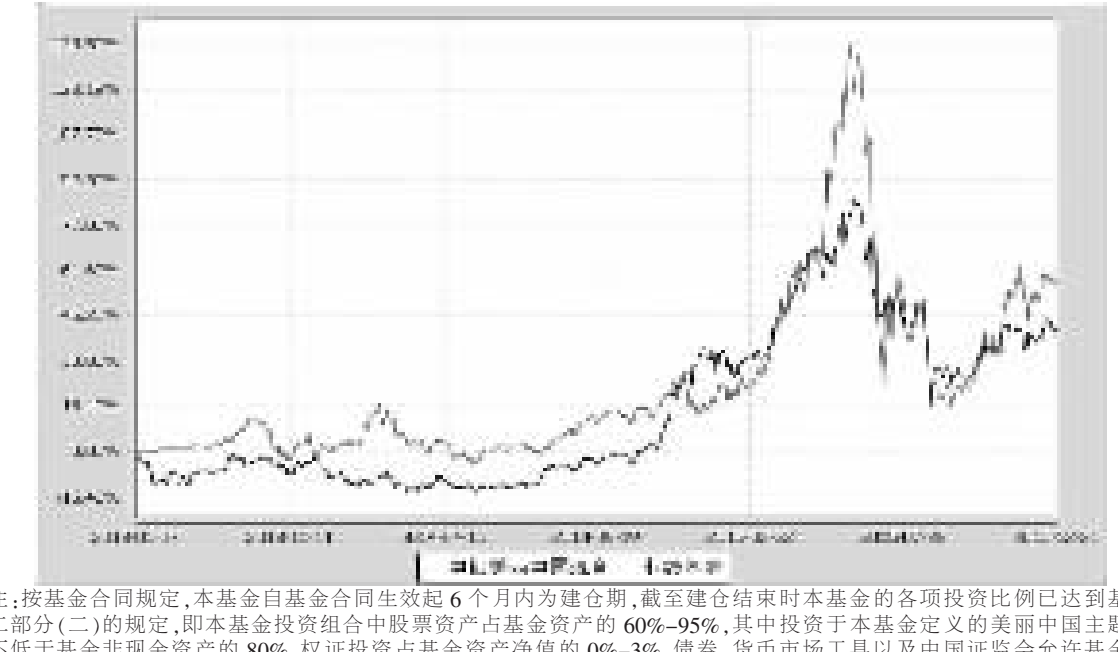

注:按基金合同规定,本基金自基金合同生效起6个月内为建仓期,截至建仓结束时本基金的各项投资比例已达到基金合同第十二部分(二)的规定,即本基金投资组合中股票资产占基金资产的60%-95%,其中投资于本基金定义的美丽中国主题相关的股票不低于基金非现金资产的80%,权证投资占基金资产净值的0%-3%,债券、货币市场工具以及中国证监会允许基金投资的其他金融工具占基金资产的5%-40%,其中,基金保留的现金或者投资于到期日在一年以内的政府债券的比例合计不低于基金资产净值的5%。

§4 管理人报告

4.1 基金经理(或基金经理小组)简介

姓名	职务	任本基金的基金经理期限		证券从业年限	说明
		任职日期	离任日期		
陈军	本基金的基金经理、中银收益基金基金经理、中银中国基金基金经理、副执行总裁	2013-06-07	-	17	中银基金管理有限公司副执行总裁,金融学硕士。曾任中信证券股份有限责任公司资产管理部项目经理。2004年加入中银基金管理有限公司,2006年10月至今任中银收益基金基金经理,2009年9月至2013年10月任中银中证100指数基金基金经理,2013年6月至今任中银美丽中国股票基金基金经理,2013年8月至今任中银中国基金基金经理。特许金融分析师(CFA)、香港财经分析师学会会员。具有17年证券从业年限。具备基金从业资格。
王伟	本基金的基金经理、中银中小盘基金经理、中银优选基金基金经理、中银智能制造基金基金经理	2015-02-11	-	5	中银基金管理有限公司助理副总裁(AVP),工学硕士。2010年加入中银基金管理有限公司,曾任研究员、基金经理助理。2015年2月至今任中银美丽中国基金基金经理,2015年3月至今任中银中小盘基金基金经理,2015年5月至今任中银优选基金基金经理,2015年6月至今任中银智能制造基金基金经理。具有5年证券从业年限。具备基金从业资格。

注:1、首任基金经理的"任职日期"为基金合同生效日,非首任基金经理的"任职日期"为根据公司决定确定的聘任日期,基金经理的"离任日期"均为根据公司决定确定的解聘日期;

2、证券从业年限的计算标准及含义遵从《证券业从业人员资格管理办法》的相关规定。

4.2 管理人对报告期内本基金运作遵规守信情况的说明

本报告期内,本基金管理人严格遵守《证券投资基金法》、中国证监会的有关规则和其他有关法律法规的规定,严格遵循本基金基金合同,本着诚实信用、勤勉尽责的原则管理和运用基金资产,在严格控制风险的基础上,为基金份额持有人谋求最大利益。本报告期内,本基金运作合法合规,无损害基金份额持有人利益的行为。

4.3 公平交易专项说明

4.3.1 公平交易制度的执行情况

根据中国证监会颁布的《证券投资基金管理公司公平交易制度指导意见》,公司制定了《中银基金管理有限公司公平交易管理办法》,建立了《新股询价申购和参与公开增发管理办法》、《债券询价申购管理办法》、《集中交易管理办法》等公平交易相关制度体系,通过制度确保不同投资组合在投资管理活动中得到公平对待,严格防范不同投资组合之间进行利益输送。公司建立了投资决策委员会领导下的投资决策及授权制度,以科学规范的投资决策体系,采用集中交易管理加强交易执行环节的内部控制,通过工作制度、流程和技术手段保证公平交易原则的实现;通过建立层级完备的公司证券池及组合风格库,完善各类具体资产管理业务组织结构,规范各项业务之间的关系,在保证各投资组合既具有相对独立性的同时,确保其在获得投资信息、投资建议和实施投资决策方面享有公平的机会;通过对异常交易行为的实时监控、分析评估、监察稽核和信息披露确保公平交易过程和结果的有效监督。

本报告期内,本公司严格遵守法律法规关于公平交易的相关规定,确保本公司管理的不同投资组合在授权、研究分析、投资决策、交易执行、业绩评估等投资管理活动和环节得到公平对待。各投资组合均严格按照法律、法规和公司制度执行投资交易,本报告期内未发生异常交易行为。

4.3.2 异常交易行为的专项说明

本报告期内,本基金未发现异常交易行为。

本报告期内,基金管理人未发生所有投资组合参与的交易所公开竞价同日反向交易成交较少的单边交易量超过该证券当日成交量的5%的情况。

4.4 报告期内基金的投资策略和业绩表现说明

4.4.1 报告期内基金投资策略和运作分析

1.宏观经济分析

国外经济方面,全球经济步入较为稳定但缓慢的复苏通道,美国仍是表现相对较好的经济体,美联储2015年末重启加息之后,美元指数处于95-100左右的区间窄幅波动。

国内经济方面,在前期政策刺激及国际大宗商品价格下行的内外因素影响下,经济领先指标有所震荡企稳,但下行压力并未消除。从经济增长动力来看,拉动经济的三驾马车以下滑为主:消费增速小幅回升至10.67%,但出口增速继续下滑至-7.1%左右,而固定资产投资增速全面下行至10.2%的低位水平。通胀方面,CPI通缩预期有所修正,小幅上行于1.5%左右的水平,PPI环比跌幅有所加大,同比跌幅继续扩大至-5.9%左右。

2.行情回顾

在汇率逐步稳定及央行降准降息的提振下,四季度国内股市出现了反弹。上证指数上涨15.93%,创业板指数更是大幅上涨30.3%。整体来看,中小市值和新兴产业股票涨幅更大。

3.运行分析

报告期内,基于对市场的回暖预期,基金在四季度整体采取较高的仓位和积极的投资策略,使基金净值取得了一定的反弹。

4.4.2 报告期内基金的业绩表现

截至2015年12月31日为止,本基金的单位净值为1.515元,本基金的累计单位净值为1.55元。季度内本基金份额净值增长率为29.27%,同期业绩比较基准收益率为13.55%。

4.5 管理人对宏观经济、证券市场及行业走势的简要展望

展望未来,全球经济有望在美国经济的拉动下维持缓慢复苏的态势,但美联储货币政策从紧的节奏稳步加速,国际资本流出新兴市场经济体的压力可能进一步抬升,新兴市场金融体系稳定性面临考验。中央经济工作会议强调,2016年及今后一个时期,要在适度扩大总需求的同时,着力加强供给侧结构性改革。预计2016年一季度财政政策力度将有所增大,货币政策继续稳健操作,宏观调控更加注重引导经济增速平稳放缓,产业结构进一步提质、增效、升级。

经历过2015年的大幅波动以后,我们认为A股市场仍然是面临机遇与挑战的环境。经济上要经历供给侧改革和去产能的阵痛,美联储进入加息通道也给汇率上带来一定压力。流动性预计仍将宽松,但相比2015年改善可能有限。股市在资产荒的时代仍占据重要地位,但同时也需看到注册制加速推进下的供给扩容压力。因此全年来看,我们认为市场指数可能空间有限,局部存在机会,但需要有一个相对理性的收益率预期。

我们维持对中长期中国股市相对乐观的看法,在未来一个季度我们将以相对积极但审慎的思路去寻找机会,继续加大研究力度,精选个股,分享优秀上市公司的成长和股东回报。

作为基金管理者,我们将一如既往地依靠团队的努力和智慧,为投资人创造应有的回报。

4.6 报告期内基金持有人数或基金资产净值预警说明

本基金在报告期内未出现连续二十个工作日基金份额持有人数量不满二百人或者基金资产净值低于五千万元的情形。

§5 投资组合报告

5.1 报告期末基金资产组合情况

序号	项目	金额(元)	占基金总资产的比例(%)
1	权益投资	50,620,097.35	79.69
	其中:股票	50,620,097.35	79.69
2	固定收益投资	-	-
	其中:债券	-	-
	资产支持证券	-	-
3	贵金属投资	-	-
4	金融衍生品投资	-	-
5	买入返售金融资产	-	-
	其中:买断式回购的买入返售金融资产	-	-
6	银行存款和结算备付金合计	12,723,506.01	20.03
7	其他各项资产	175,275.33	0.28
8	合计	63,518,878.69	100.00

5.2 报告期末按行业分类的股票投资组合

5.2.1 报告期末按行业分类的境内股票投资组合

代码	行业类别	公允价值(元)	占基金资产净值比例(%)
A	农、林、牧、渔业	-	-
B	采矿业	-	-
C	制造业	17,242,756.38	27.29
D	电力、热力、燃气及水生产和供应业	-	-
E	建筑业	2,221,675.00	3.52
F	批发和零售业	3,918,024.00	6.20
G	交通运输、仓储和邮政业	-	-
H	住宿和餐饮业	1,358,181.00	2.15
I	信息传输、软件和信息技术服务业	7,521,076.60	11.90
J	金融业	-	-
K	房地产业	2,416,383.13	3.82
L	租赁和商务服务业	2,603,870.84	4.12
M	科学研究和技术服务业	1,050,407.40	1.66
N	水利、环境和公共设施管理业	2,652,535.00	4.20
O	居民服务、修理和其他服务业	-	-
P	教育	-	-
Q	卫生和社会工作	-	-
R	文化、体育和娱乐业	9,635,188.00	15.25
S	综合	-	-
	合计	50,620,097.35	80.12

5.3 报告期末按公允价值占基金资产净值比例大小排序的前十名股票投资明细

序号	股票代码	股票名称	数量(股)	公允价值(元)	占基金资产净值比例(%)
1	002699	美盛文化	79,200	4,047,120.00	6.41
2	600682	南京新百	118,800	3,918,024.00	6.20
3	002292	奥飞动漫	52,300	2,704,433.00	4.28
4	000625	长安汽车	156,000	2,647,320.00	4.19
5	600593	大连圣亚	38,500	1,978,515.00	3.13
6	300310	宜通世纪	29,900	1,863,667.00	2.95
7	002280	联络互动	30,179	1,852,990.60	2.93
8	600806	昆明机床	110,400	1,635,024.00	2.59
9	002329	皇氏集团	56,500	1,576,350.00	2.50
10	000687	华讯方舟	57,759	1,560,648.18	2.47

5.4 报告期末按债券品种分类的债券投资组合

本基金本报告期末未持有债券。

5.5 报告期末按公允价值占基金资产净值比例大小排序的前五名债券投资明细

本基金本报告期末未持有债券。

5.6 报告期末按公允价值占基金资产净值比例大小排序的前十名资产支持证券投资明细

本基金本报告期末未持有资产支持证券。

5.7 报告期末按公允价值占基金资产净值比例大小排序的前五名贵金属投资明细

本基金本报告期末未持有贵金属。

5.8 报告期末按公允价值占基金资产净值比例大小排序的前五名权证投资明细

本基金本报告期末未持有权证。

5.9 报告期末本基金投资的股指期货交易情况说明

5.9.1 报告期末本基金投资的股指期货持仓和损益明细

本基金报告期内未参与股指期货投资。

5.9.2 本基金投资股指期货的投资政策

本基金投资范围未包括股指期货,无相关投资政策。

5.10 报告期末本基金投资的国债期货交易情况说明

5.10.1 本期国债期货投资政策

本基金投资范围未包括国债期货,无相关投资政策。

5.10.2 报告期末本基金投资的国债期货持仓和损益明细

本基金报告期内未参与国债期货投资。

5.10.3 本期国债期货投资评价

本基金报告期内未参与国债期货投资,无相关投资评价。

5.11 投资组合报告附注

5.11.1 本基金投资的前十名证券的发行主体本期没有出现被监管部门立案调查,或在报告编制日前一年内受到公开谴责、处罚的情形。

5.11.2 本基金投资的前十名股票没有超出基金合同规定的备选股票库。

5.11.3 其他各项资产构成

序号	名称	金额(元)
1	存出保证金	101,829.82
2	应收证券清算款	-
3	应收股利	-
4	应收利息	2,903.66
5	应收申购款	70,541.85
6	其他应收款	-
7	待摊费用	-
8	其他	-
9	合计	175,275.33

5.11.4 报告期末持有的处于转股期的可转换债券明细

5.11.5 报告期末前十名股票中存在流通受限情况的说明

序号	股票代码	股票名称	流通受限部分的公允价值(元)	占基金资产净值比例(%)	流通受限情况说明
1	600682	南京新百	3,918,024.00	6.20	重大事项

5.11.6 投资组合报告附注的其他文字描述部分

由于计算中四舍五入的原因,本报告分项之和与合计项之间可能存在尾差。

§6 开放式基金份额变动

单位:份

本报告期期初基金份额总额	43,659,684.71
本报告期基金总申购份额	9,778,353.27
减:本报告期基金总赎回份额	11,740,769.83
本报告期基金拆分变动份额	-
本报告期期末基金份额总额	41,697,268.15

§7 基金管理人运用固有资金投资本基金情况

7.1 基金管理人持有本基金份额变动情况

本报告期内基金管理人未持有本基金份额。

7.2 基金管理人运用固有资金投资本基金交易明细

本报告期内,基金管理人未运用固有资金申购、赎回或买卖本基金。

§8 备查文件目录

8.1 备查文件目录

1、《中银美丽中国混合型证券投资基金基金合同》

2、《中银美丽中国混合型证券投资基金招募说明书》

3、《中银美丽中国混合型证券投资基金托管协议》

4、中国证监会要求的其他文件

8.2 存放地点

基金管理人和基金托管人的住所,并登载于基金管理人网站www.bocim.com。

8.3 查阅方式

投资者可以在开放时间内至基金管理人或基金托管人住所免费查阅,也可登陆基金管理人网站www.bocim.com查阅。

中银基金管理有限公司

二〇一六年一月二十二日