

上投摩根分红添利债券型证券投资基金

2015 第四季度 报告

2015年12月31日

基金管理人：上投摩根基金管理有限公司
基金托管人：中国建设银行股份有限公司
报告送出日期：二〇一六年一月二十二日

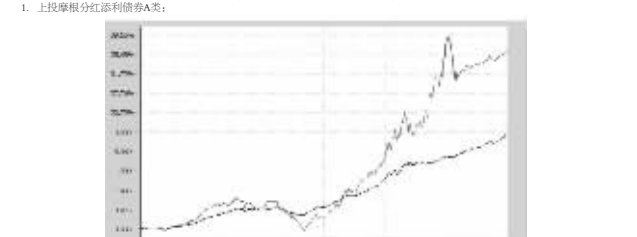
Table with 2 columns: 基金名称, 基金代码, 基金运作方式, 基金合同生效日, 报告期末基金份额总额, 投资目标, 投资策略, 业绩比较基准, 风险收益特征, 基金管理人, 基金托管人, 基金销售机构, 报告期末基金份额总额

3.1 主要财务指标

Table with 2 columns: 主要财务指标, 报告期(2015年10月01日至2015年12月31日), 本报告期末/上年度末/本报告期初

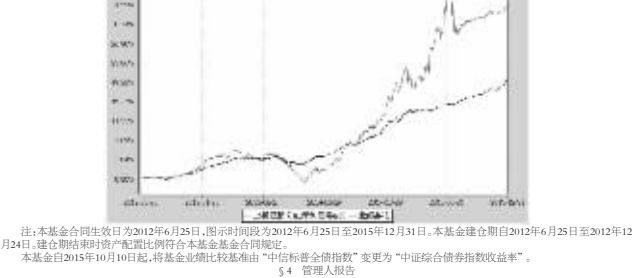
3.2 基金业绩指标

Table with 2 columns: 阶段, 净值增长率①, 净值增长率标准差②, 业绩比较基准收益率③, 业绩比较基准收益率标准差④, ①-③, ②-④



注：本基金合同生效日为2012年4月25日，图示时间段为2012年4月25日至2015年12月31日。本基金合同自2012年4月25日至2012年12月31日，建仓期期间净值“取”指前次估值日基金净值。

4.1 上投摩根分红添利债券A



注：本基金合同生效日为2012年4月25日，图示时间段为2012年4月25日至2015年12月31日。本基金合同自2012年4月25日至2012年12月31日，建仓期期间净值“取”指前次估值日基金净值。

4.2 基金管理人

基金管理人：上投摩根基金管理有限公司
基金托管人：中国建设银行股份有限公司
报告送出日期：二〇一六年一月二十二日

基金管理人：上投摩根基金管理有限公司
基金托管人：中国建设银行股份有限公司
报告送出日期：二〇一六年一月二十二日


Table with 2 columns: 基金名称, 基金代码, 基金运作方式, 基金合同生效日, 报告期末基金份额总额, 投资目标, 投资策略, 业绩比较基准, 风险收益特征, 基金管理人, 基金托管人, 基金销售机构, 报告期末基金份额总额

3.1 主要财务指标

Table with 2 columns: 主要财务指标, 报告期(2015年10月01日至2015年12月31日), 本报告期末/上年度末/本报告期初

3.2 基金业绩指标

Table with 2 columns: 阶段, 净值增长率①, 净值增长率标准差②, 业绩比较基准收益率③, 业绩比较基准收益率标准差④, ①-③, ②-④



注：本基金合同生效日为2012年12月20日至2011年6月19日，建仓期期间净值“取”指前次估值日基金净值。

4.1 基金管理人

基金管理人：上投摩根基金管理有限公司
基金托管人：中国建设银行股份有限公司
报告送出日期：二〇一六年一月二十二日

上投摩根行业轮动混合型证券投资基金

2015 第四季度 报告

2015年12月31日

基金管理人：上投摩根基金管理有限公司
基金托管人：中国建设银行股份有限公司
报告送出日期：二〇一六年一月二十二日

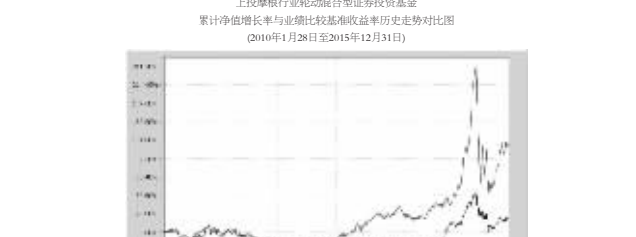
Table with 2 columns: 基金名称, 基金代码, 基金运作方式, 基金合同生效日, 报告期末基金份额总额, 投资目标, 投资策略, 业绩比较基准, 风险收益特征, 基金管理人, 基金托管人, 基金销售机构, 报告期末基金份额总额

3.1 主要财务指标

Table with 2 columns: 主要财务指标, 报告期(2015年10月01日至2015年12月31日), 本报告期末/上年度末/本报告期初

3.2 基金业绩指标

Table with 2 columns: 阶段, 净值增长率①, 净值增长率标准差②, 业绩比较基准收益率③, 业绩比较基准收益率标准差④, ①-③, ②-④



注：本基金合同生效日为2010年9月13日，图示时间段为2010年9月13日至2015年12月31日。本基金合同自2010年9月13日至2012年12月31日，建仓期期间净值“取”指前次估值日基金净值。

4.1 基金管理人

基金管理人：上投摩根基金管理有限公司
基金托管人：中国建设银行股份有限公司
报告送出日期：二〇一六年一月二十二日

基金管理人：上投摩根基金管理有限公司
基金托管人：中国建设银行股份有限公司
报告送出日期：二〇一六年一月二十二日

Table with 2 columns: 基金名称, 基金代码, 基金运作方式, 基金合同生效日, 报告期末基金份额总额, 投资目标, 投资策略, 业绩比较基准, 风险收益特征, 基金管理人, 基金托管人, 基金销售机构, 报告期末基金份额总额

3.1 主要财务指标

Table with 2 columns: 主要财务指标, 报告期(2015年10月01日至2015年12月31日), 本报告期末/上年度末/本报告期初

3.2 基金业绩指标

Table with 2 columns: 阶段, 净值增长率①, 净值增长率标准差②, 业绩比较基准收益率③, 业绩比较基准收益率标准差④, ①-③, ②-④



注：本基金合同生效日为2011年12月20日至2011年6月19日，建仓期期间净值“取”指前次估值日基金净值。

4.1 基金管理人

基金管理人：上投摩根基金管理有限公司
基金托管人：中国建设银行股份有限公司
报告送出日期：二〇一六年一月二十二日

上投摩根大盘蓝筹股票型证券投资基金

2015 第四季度 报告

2015年12月31日

基金管理人：上投摩根基金管理有限公司
基金托管人：中国建设银行股份有限公司
报告送出日期：二〇一六年一月二十二日

Table with 2 columns: 基金名称, 基金代码, 基金运作方式, 基金合同生效日, 报告期末基金份额总额, 投资目标, 投资策略, 业绩比较基准, 风险收益特征, 基金管理人, 基金托管人, 基金销售机构, 报告期末基金份额总额

3.1 主要财务指标

Table with 2 columns: 主要财务指标, 报告期(2015年10月01日至2015年12月31日), 本报告期末/上年度末/本报告期初

3.2 基金业绩指标

Table with 2 columns: 阶段, 净值增长率①, 净值增长率标准差②, 业绩比较基准收益率③, 业绩比较基准收益率标准差④, ①-③, ②-④



注：本基金合同生效日为2012年4月25日，图示时间段为2012年4月25日至2015年12月31日。本基金合同自2012年4月25日至2012年12月31日，建仓期期间净值“取”指前次估值日基金净值。

4.1 基金管理人

基金管理人：上投摩根基金管理有限公司
基金托管人：中国建设银行股份有限公司
报告送出日期：二〇一六年一月二十二日

基金管理人：上投摩根基金管理有限公司
基金托管人：中国建设银行股份有限公司
报告送出日期：二〇一六年一月二十二日

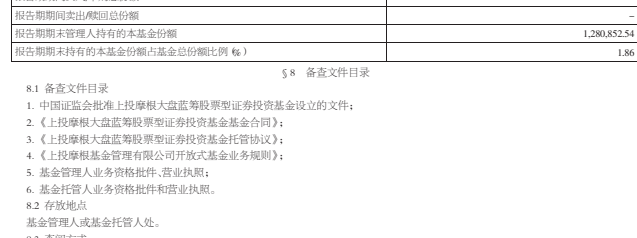
Table with 2 columns: 基金名称, 基金代码, 基金运作方式, 基金合同生效日, 报告期末基金份额总额, 投资目标, 投资策略, 业绩比较基准, 风险收益特征, 基金管理人, 基金托管人, 基金销售机构, 报告期末基金份额总额

3.1 主要财务指标

Table with 2 columns: 主要财务指标, 报告期(2015年10月01日至2015年12月31日), 本报告期末/上年度末/本报告期初

3.2 基金业绩指标

Table with 2 columns: 阶段, 净值增长率①, 净值增长率标准差②, 业绩比较基准收益率③, 业绩比较基准收益率标准差④, ①-③, ②-④



注：本基金合同生效日为2012年12月20日至2011年6月19日，建仓期期间净值“取”指前次估值日基金净值。

4.1 基金管理人

基金管理人：上投摩根基金管理有限公司
基金托管人：中国建设银行股份有限公司
报告送出日期：二〇一六年一月二十二日