

股东户数变化藏玄机 震荡市谁的筹码在集中?

被视为个股“温度计”的股东户数,是牵动投资者眼球的重要数据,一般在定期报告中公布。通过两市交易所投资者关系互动平台,不少上市公司提前披露了去年年末或今年1月15日股东户数。

证券时报·数据宝统计显示,共有633家公司股东户数提前亮相,相比年报中才能知晓去年底数据,抢先关注股东户数发生重大变化公司,对把握主力动向具有一定参考价值。

2016年以来,投资者感受到彻骨寒意,截至1月22日,上证指数下跌17.59%,其中,3个交易日跌幅超过

5%。与之相伴的是,上证指数从去年底3600点附近一度跌至去年低点。在市场大幅波动这段时间,股东户数变化可间接反映出极端行情中主力资金偏好。通常来看,股东户数大幅减少,表明上市公司筹码在集中,主力暗中吸筹;若股东户数急速上升,则主力出局、散户接棒进场的可能性增加。

数据宝统计发现,633家公司中,281家公司股东户数相比去年三季度末下降,131家公司降幅超过一成,18家公司降幅超过三成。其中,桂林旅游、南大光电、万方发展、国统股份、西藏发展5家公司筹码集中度最高,降幅

均超过四成。

比如桂林旅游,三季度末股东户数为50949户,根据深交所互动易数据,截至去年12月31日,公司股东户数为26230户,环比降幅近五成。从业绩看,去年前三季实现净利润3177万元,同比扭亏为盈,目前公司流通市值46亿元,在传统景区板块中垫底。

相比桂林旅游,万方发展股东户数时效性更进一步,互动易数据显示,截至1月15日,公司股东总数为20605户,相比去年三季度末35512户,降幅为42%。由于公司正在筹划重大资产重组,因此自1月5日起处于停牌状态。除

万方发展外,国统股份和西藏发展最新股东户数日期也均为1月15日。

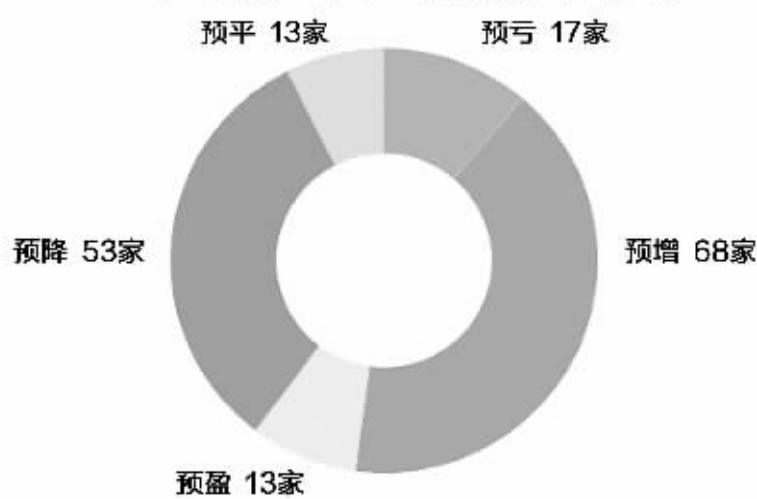
新年后股市开启新一轮调整,使得部分个股短期跌幅较深。相对来说,筹码高度集中个股具有较高安全防线,其中,跌幅较大的个股则存在主力资金被套可能。在131股中,新开源、国统股份等30股今年以来跌幅超过三成,以股东户数降幅来看,国统股份、恒大高新等个股位居前列。

值得注意的是,筹码集中度变化并非影响股价涨跌唯一因素,投资者应结合大盘走势、业绩、股本变动等多方面因素综合判断。(陈文彬)

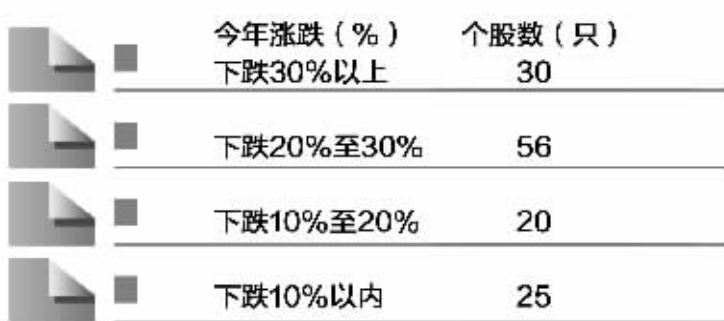
公布最新股东户数公司降幅排名

简称	去年三季度末 股东户数 (户)	最新股东 户数 (户)	变动 (%)	今年以来 涨跌 (%)
桂林旅游	50,949	26,230	-48.52	-10.02
南大光电	10,662	6,060	-43.16	-27.72
万方发展	35,512	20,605	-41.98	-9.98
国统股份	16,469	9,705	-41.07	-41.65
西藏发展	74,175	43,777	-40.98	-28.91
恒大高新	20,043	12,161	-39.33	-32.60
顺发恒业	44,611	27,268	-38.88	-31.96
乔治白	18,606	11,846	-36.33	0.29
江苏神通	36,854	23,585	-36.00	-24.40
天广消防	29,280	18,800	-35.79	-23.44
特发信息	37,270	24,328	-34.72	-29.92
北京文化	29,069	19,036	-34.51	-37.22
新文化	24,492	16,190	-33.90	—
云投生态	21,508	14,255	-33.72	-24.32
川润股份	41,831	28,221	-32.54	-24.82
兴民钢圈	25,747	17,477	-32.12	4.19
中洲控股	28,475	19,564	-31.29	-20.66
神开股份	30,294	20,924	-30.93	-30.24
金新农	49,056	34,389	-29.90	-17.33
东南网架	54,852	38,500	-29.81	-34.93
柘中股份	20,543	14,517	-29.33	6.80
西藏旅游	48,656	34,410	-29.28	—
杭萧钢构	74,572	53,545	-28.20	-18.70
苏宁环球	112,362	80,932	-27.97	—
华斯股份	47,501	34,370	-27.64	-33.40

筹码集中公司业绩预告类型分布



股东户数下降超一成个股今年涨跌分布



股东户数下降超一成且机构席位抢筹个股

简称	今年以来机构席位净买入(万元)
实达集团	12,308
云投生态	7,609
法尔胜	7,527
兴民钢圈	6,854
康耐特	6,041

筹码集中且预计业绩增幅排名居前个股

简称	预计去年增幅中值(%)
广东甘化	1,752
实达集团	517
天桥起重	475
长城动漫	195
华英农业	178

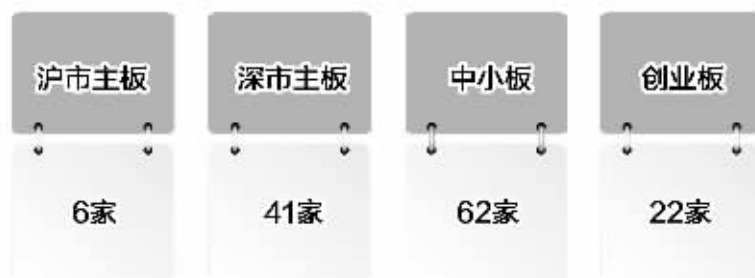
三季度末以来股东户数下降公司主要行业分布



公布最新股东户数公司环比变动分布



股东户数下降超一成公司板块分布



股东户数降幅超一成公司今年跌幅排名

简称	最新股东 户数 (户)	相比三季度末 变动(%)	今年以来 跌幅 (%)	A股流通 市值 (亿元)
新开源	9,071	-26.69	-43.01	47.65
梅安森	7,500	-11.82	-42.03	22.80
国统股份	9,705	-41.07	-41.65	26.69
彩虹精化	43,882	-16.20	-39.69	50.66
卡奴迪路	8,200	-14.78	-38.17	28.25
华媒控股	38,039	-21.90	-37.67	43.02
北京文化	19,036	-34.51	-37.22	79.72
华神集团	38,557	-22.30	-36.97	44.55
塔牌集团	53,000	-10.33	-36.93	70.19
天源迪科	24,050	-10.44	-36.46	42.56
东南网架	38,500	-29.81	-34.93	52.89
石油济柴	17,351	-24.25	-34.66	29.21
顾地科技	15,692	-24.60	-34.52	32.51
华闻传媒	88,175	-22.67	-34.46	171.65
长城动漫	45,119	-19.88	-34.12	44.92
得兴股份	24,771	-11.24	-34.02	20.29
山西三维	54,420	-11.46	-33.73	31.35
绵世股份	34,894	-15.92	-33.53	27.71
华斯股份	34,370	-27.64	-33.40	43.97
法尔胜	28,231	-18.43	-33.04	35.00
银星能源	30,931	-18.45	-32.69	22.17
恒大高新	12,161	-39.33	-32.60	20.38
佳创视讯	16,110	-14.83	-32.39	31.91
光韵达	17,549	-18.73	-32.08	33.65
顺发恒业	27,268	-38.88	-31.96	98.80