

震荡市机构依然忙碌 今年大手笔买入40股

过去的一个多月A股经历了史上最差开年行情,45%交易个股跌幅超30%,快速下跌行情下机构依然忙碌。证券时报·数据宝统计,1月以来机构共对380只股进行了买卖操作,其中,40股净买入金额超亿元。

开年以来A股呈现单边下跌的走势,沪指1月跌逾两成,并创出2638点新低,巨震中持股风险进一步升级,股东股权质押拉响警报,大股东、董监高等增持被套频频发生。不过,如此惨淡的背景下机构并未撤离,反而出现低位净买入操作。1月以来龙虎榜中机构净买入金额合计17亿元,有谨慎做多

倾向。

从净买卖天数看 1月以来机构净买入操作天数远多于净卖出天数。不含昨日数据,22个交易日中,机构净买入的共14天,净卖出的有8天。

具体到个股,1月以来龙虎榜中机构共现身380只股,净买入的有189只,艾迪西、生意宝等40只股机构净买入金额超亿元。

1月以来机构净买入金额最多的是艾迪西,在经历了逾10个连续涨停后,1月5日机构对该股首次买入,其后连续进行7笔买入及1笔卖出操作,合计净买入金额5.15亿元;三夫户外也获

得机构频繁操作,这只去年12月刚上市的新股1月以来多次异动,累计现身龙虎榜十余次,机构买卖记录达30笔,合计净买入3.4亿元。

以所属行业来看,机构1月来对房地产、钢铁、采掘等五大行业净买入金额均在5亿元以上,净卖出居前的行业为电子、计算机等。40只净买入超亿元个股中,化工、房地产行业最集中,均有4只个股入围,轻工制造、医药等三行业都有3只股上榜。

1月来由于A股暂时处于普跌格局,获机构净买入个股也难以避免股价走低。数据宝统计,1月以来机构净买

入超亿元个股平均下跌一成,不过,即使是下跌的,这些股平均跌幅仍小于同期沪指表现。具体来看,1月来共15只股跌幅超越大盘,跑赢大盘的个股中,博雅生物、西山煤电等12只股逆市录得正收益。

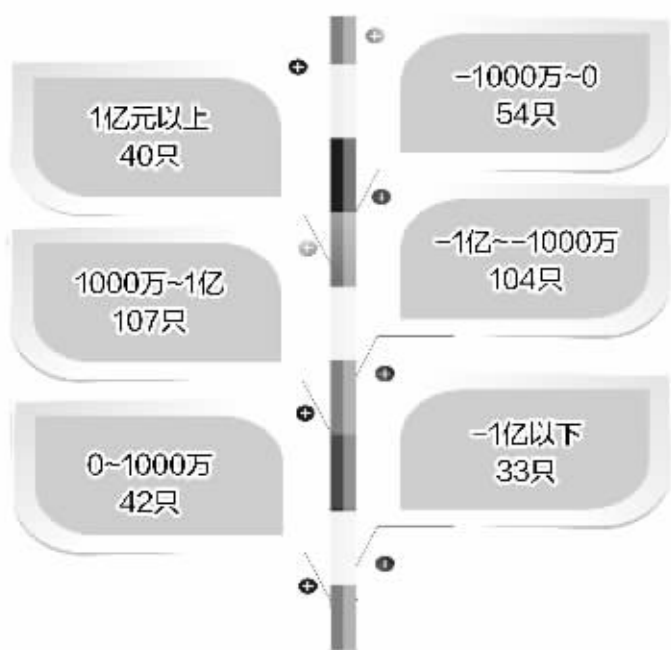
股指震荡寻底过程中,机构逆市净买入显示了低位做多意愿。与机构操作方向一致的是,1月来沪指大幅下挫之际,以沪股通为代表的海外资金也出现净买入操作,开年以来沪股通资金累计成交748亿,净买入50亿元。

(余莉)

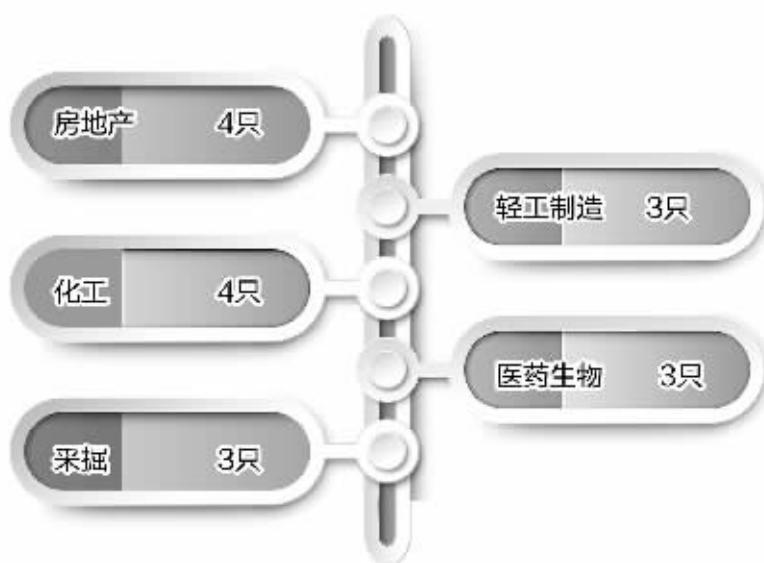
1月以来龙虎榜机构净买入金额居前个股

代码	简称	1月以来机构净买入金额(万元)	1月以来涨跌幅(%)	2015年业绩预告
002468	艾迪西	51,496.86	-10.94	预降
002095	生意宝	42,747.66	-24.46	预降
000881	大连国际	34,710.31	-13.09	预亏
002780	三夫户外	34,006.57	25.84	预增
601111	中国国航	32,947.93	-21.45	预增
002575	群兴玩具	32,864.41	-26.93	预增
002019	亿帆鑫富	28,962.53	-4.88	预增
300017	网宿科技	26,998.16	-7.20	预增
300496	中科创达	24,352.57	21.06	预增
600160	巨化股份	23,476.00	-49.81	-
600463	空港股份	22,496.36	-30.48	-
002617	露笑科技	21,872.83	-7.60	预盈
000959	首钢股份	21,727.92	-3.92	预亏
002155	湖南黄金	21,091.57	-15.46	预降
300077	国民技术	20,901.12	-26.03	预增
300113	顺网科技	20,847.91	-22.57	预增
000567	海德股份	18,878.95	-2.45	预盈
002235	安妮股份	18,842.82	5.50	预增
000932	华菱钢铁	18,764.42	3.37	预亏
601001	大同煤业	18,685.76	-16.22	预亏
000048	康达尔	17,897.73	2.23	预增
600693	东百集团	16,988.26	5.40	预降
000732	泰禾集团	16,502.62	-13.67	预增
000779	三毛派神	15,897.56	-21.22	预亏
300261	雅本化学	15,677.30	2.25	预增
002597	金禾实业	15,663.20	1.00	预增
300215	电科院	15,525.34	-46.46	预降
000795	太原刚玉	14,895.51	-25.28	预亏
600074	保千里	14,730.22	-19.49	预增
002355	兴民钢圈	14,054.31	2.59	预降
002423	中原特钢	13,623.40	-31.52	预亏
600734	实达集团	12,308.12	-41.94	预盈
000418	小天鹅A	12,302.21	-10.13	-
300493	润欣科技	12,099.35	3.89	预增
000983	西山煤电	11,322.16	8.22	-
002730	电光科技	11,305.53	-28.27	预平
600397	安源煤业	11,066.81	-22.60	预降
300294	博雅生物	10,936.94	23.32	预增
603398	邦宝益智	10,364.62	-23.20	预增
000554	泰山石油	10,161.02	-25.22	-
600547	山东黄金	9,547.19	-13.76	-
300160	秀强股份	9,308.79	-7.39	预增
002677	浙江美大	9,280.78	-29.15	预增
300383	光环新网	8,997.70	-30.03	预增
600136	道博股份	8,949.67	-2.25	预增
601699	潞安环能	8,878.40	-2.80	预降
002343	慈文传媒	8,490.21	-21.29	预增
000597	东北制药	8,178.30	-19.00	预亏
600663	陆家嘴	7,990.21	-23.00	-
000937	冀中能源	7,925.06	-9.13	预增

今年来异动个股机构净买卖金额分布



机构净买入超亿元个股所属主要行业



机构净买入超亿元个股今年来涨跌幅分布



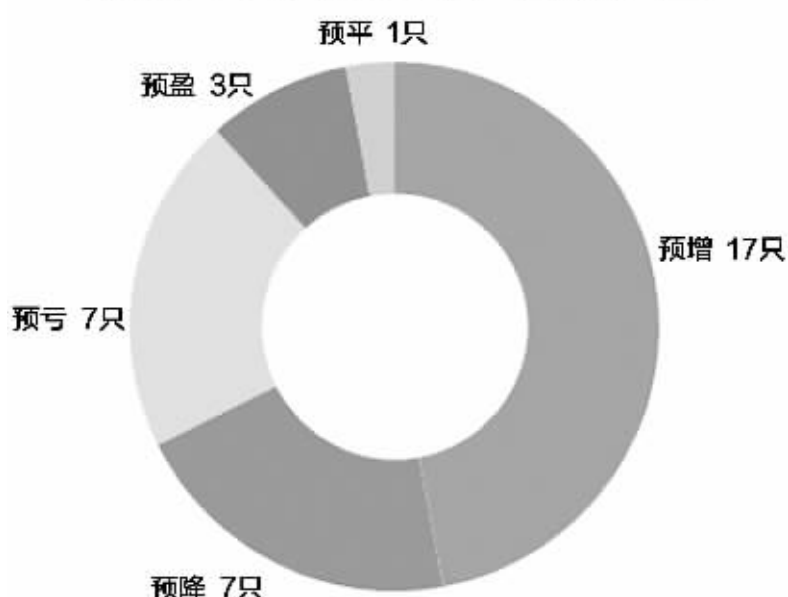
异动股机构净买入金额前五



异动股机构净卖出金额前五



机构净买入超亿元个股业绩预告类型



机构净买入超亿元且逆市上涨个股

简称	净买入金额(亿元)	今年以来涨跌(%)
三夫户外	3.40	25.84
博雅生物	1.09	23.32
中科创达	2.44	21.06
西山煤电	1.13	8.22
安妮股份	1.88	5.50
东百集团	1.70	5.40
润欣科技	1.21	3.89
华菱钢铁	1.88	3.37
兴民钢圈	1.41	2.59
雅本化学	1.57	2.25
康达尔	1.79	2.23
金禾实业	1.57	1.00