（上接B101版）

（2）新股投资

本基金将研究首次发行股票（IPO）及增发新股的上市公司基本面因素，根据股票市场整体定价水平，估计新股上市交易的合理价格，并参考一级市场资金供求关系，从而制定相应的新股申购策略。通过参与新股认购所获得的股票，本基金对其合理内在价值进行评估，确定继续持有或者卖出。

5、权证投资策略

为实现基金投资目标，在有效控制风险的前提下，本基金还将在法规和基金合同允许的范围内并基于谨慎原则适度进行权证投资。本基金进行权证投资时，将在对权证标的证券进行基本面研究及估值的基础上，结合股价波动率等参数，运用数量化期权定价模型，确定其合理内在价值，从而构建套利交易或避险交易组合。

6、股指期货投资策略

本基金投资股指期货根据风险管理的原则，以套期保值为目的，本基金选择采用流动性好、交易活跃的股指期货合约对权益类资产进行多头或空头套期保值。此外，本基金还将运用股指期货来对冲诸如预期大额申购赎回、分红等特殊情况下的流动性风险以进行有效的现金管理。

多头套期保值指当基金需要增加权益类资产时，为避免市场冲击，提前建立股指期货多头头寸，然后逐步买入现货并解除股指期货多头，当完成现货建仓后将股指期货平仓；空头套期保值指当基金需要减少权益类资产时，先建立股指期货空头头寸，然后逐步卖出现货并解除股指期货空头，当现货全部清仓后将股指期货平仓。采用股指期货投资策略可以有效对冲投资组合的系统性风险，有效管理现金流量，降低建仓或者调仓过程中的冲击成本。本基金在股指期货套期保值过程中，将定期测算权益类投资组合与股指期货的相关性、投资组合beta的稳定性，精细化确定最优套保比例、套保时机、展期策略并进行保证金管理。

（二）转型为“工银瑞信成长收益混合型证券投资基金”后的投资策略

1、资产配置策略

基金将由投资研究团队及时跟踪市场环境变化，根据宏观经济运行态势、宏观经济政策变化、证券市场运行状况、国际市场变化情况等因素的深入研究，判断证券市场的发展趋势，结合行业状况、公司价值性和成长性分析，综合评价各类资产的风险收益水平。在基于充足的宏观形势判断和策略分析的基础上，采用动态调整策略，对基金资产进行灵活资产配置，在市场上涨阶段中，增加权益类资产配置比例，在市场下行周期中，降低权益类资产配置比例，力求实现基金财产的长期稳定增值，从而有效提高不同市场状况下基金资产的整体收益水平。

2、股票选择策略

基金采用积极主动的投资管理策略，在构建股票投资组合时，灵活运用多种投资策略，积极挖掘和利用市场中可行的投资机会，以实现基金的投资目标。基金将契合“成长收益”这一原则，将优势主题策略与个股精选策略相结合的策略框架下，采取“自上而下”与“自下而上”相结合的分析方法进行股票投资。

①优势主题策略

基于“自上而下”的原则对市场的投资主题进行挖掘，通过运用定量和定性分析方法，深入挖掘市场发展的内在驱动因素以及潜在的投资主题，从中筛选出未来的优势主题，并选择那些受益于优势主题的公司进行重点投资。具体步骤如下：

1）主题发掘。从制度变革、产业调整、技术创新、区域振兴等各个角度出发，分析和挖掘导致这些行业产生变化的根本驱动因素，提前发现值得投资的主题。

2）主题遴选。在发现这些主题因素后，对其进行全面的分析和评估。根据这些主题因素对上市公司经营绩效传导的路径和影响程度、受益于该投资主题的行业与产业之数量、受益于该投资主题的上市公司之数量与质量、持续时间的长短等等，遴选出未来具有比较优势的主题。

3）主题投资。根据这些优势主题所关联的行业及主题板块，找出与主题投资关联度较高的公司，再做进一步的研究，以确定投资标的。

4）主题转换。密切跟踪主题投资的变化情况，在主题投资开始转换时逐步退出原有的投资主题，并发现和挖掘新的投资主题。

②个股精选策略

基金管理人在行业分析的基础上，选择治理结构完善、经营稳健、业绩优良、具有可持续增长前景或价值被低估的上市公司股票，以合理价格买入并进行中长期投资。基金股票投资具体包括行业分析与配置、公司财务状况评价、价值评估及股票选择与组合优化等过程。

1）行业分析与配置

基金将根据各行业所处生命周期、产业竞争结构、近期发展趋势等数方面因素对各行业的相对盈利能力及投资吸引力进行评价，并根据行业综合评价结果确定股票资产中各行业的权重。

一个行业的进入壁垒、原材料供应方的谈判能力、制成品买方的谈判能力、产品的可替代性及行业内现有竞争程度等因素共同决定了行业的竞争结构，并决定行业的长期盈利能力及投资吸引力。另一方面，任何一个行业演变大致要经过发育期、成长期、成熟期及衰退期等阶段，同一行业在不同的行业生命周期阶段以及不同的经济景气度下，亦具有不同的盈利能力与市场表现。基金对于那些具有较强盈利能力与投资吸引力、在行业生命周期中处于成长期或成熟期、且预期近期经济景气度有利于行业发展的行业，给予较高的权重；而对于那些盈利能力与投资吸引力一般、在行业生命周期中处于发育期或衰退期，或者当前经济景气不利于行业发展的行业，则给予较低的权重。

2）公司财务状况评估

在对行业进行深入分析的基础上，对上市公司的基本财务状况进行评估。结合基本面分析、财务指标分析和定量模型分析，根据上市公司的财务情况进行筛选，剔除财务异常和经营不够稳健的股票，构建基本投资股票池。

3）价值评估

基于对公司未来业绩发展的预测，采用现金流折现模型等方法评估公司股票的合理内在价值，同时结合股票的市场价格，挖掘具有持续增长能力或者价值被低估的公司，选择最具有投资吸引力的股票构建投资组合。

4）股票选择与组合优化

综合定性分析与定量价值评估的结果，选择定价合理或者价值被低估的股票构建投资组合，并根据股票的预期收益与风险水平对组合进行优化，在合理风险水平下追求基金收益最大化。同时监控组合中证券的估值水平，在市场价格明显高于其内在合理价值时适时卖出证券。

5、债券投资策略

基金在固定收益证券投资与研究方面，实行投资策略研究专业化分工制度，专业研究人员分别从利率、债券信用风险等角度，提出独立的投资策略建议，经固定收益投资团队讨论，并经投资决策委员会批准后形成固定收益证券指导性投资策略。

①利率策略

通过全面研究GDP、物价、就业以及国际收支等主要经济变量，分析宏观经济运行的可能情景，并预测财政政策、货币政策等宏观经济政策取向，分析金融市场资金供求状况变化趋势及结构。在此基础上，预测金融市场利率水平变动趋势，以及金融市场收益率曲线斜度变化趋势。

组合久期是反映利率风险最重要的指标。基金将根据对市场利率变化趋势的预期，制定出组合的目标久期；预期市场利率水平将上升时，降低组合的久期；预期市场利率将下降时，提高组合的久期。

②信用策略

根据国民经济运行周期阶段，分析企业债券、公司债券等发行人所处行业发展前景、业务发展状况、市场竞争地位、财务状况、管理水平和债务水平等因素，评价债券发行人的信用风险，并根据特定债券的发行契约，评价债券的信用级别，确定企业债券、公司债券的信用风险利差。

债券信用风险评定需要重点分析企业财务结构、偿债能力、经营效益等财务信息，同时需要考虑企业的经营环境等外部因素，着重分析企业未来的偿债能力，评估其违约风险水平。

③债券选择策略

根据单个债券到期收益率相对于市场收益率曲线的偏离程度，结合其信用等级、流动性、选择权条款、税赋特点等因素，确定其投资价值，主要选择定价合理或价值被低估的企业（公司）债券进行投资。

4、可转换债券投资

可转换债券兼具权益类证券与固定收益类证券的特性，具有抵御下行风险、分享股票价格上涨收益的特点，是基金的重要投资对象之一。基金将选择公司基本素质优良、其对应的基础证券有着较高上涨潜力的可转换债券进行投资，并采用期权定价模型等数量化估值工具评定其投资价值，以合理价格买入并持有。

5、权证投资策略

为实现基金投资目标，在有效控制风险的前提下，基金还将在法规和《基金合同》允许的范围内并基于谨慎原则适度进行权证投资。基金进行权证投资时，将在对权证标的证券进行基本面研究及估值的基础上，结合股价波动率等参数，运用数量化期权定价模型，确定其合理内在价值，从而构建套利交易或避险交易组合。

6、股指期货投资策略

基金投资股指期货根据风险管理的原则，以套期保值为目的，基金选择采用流动性好、交易活跃的股指期货合约对权益类资产进行多头或空头套期保值。此外，基金还将运用股指期货来对冲诸如预期大额申购赎回、分红等特殊情况下的流动性风险以进行有效的现金管理。

多头套期保值指当基金需要增加权益类资产时，为避免市场冲击，提前建立股指期货多头头寸，然后逐步买入现货并解除股指期货多头，当完成现货建仓后将股指期货平仓；空头套期保值指当基金需要减少权益类资产时，先建立股指期货空头头寸，然后逐步卖出现货并解除股指期货空头，当现货全部清仓后将股指期货平仓。采用股指期货投资策略可以有效对冲投资组合的系统性风险，有效管理现金流量，降低建仓或者调仓过程中的冲击成本。基金在股指期货套期保值过程中，将定期测算权益类投资组合与股指期货的相关性、投资组合beta的稳定性，精细化确定最优套保比例、套保时机、展期策略并进行保证金管理。

（三）投资管理程序

本基金管理人实行“投资决策委员会领导下的团队制”管理模式，建立了严谨、科学的投资管理流程，具体包括投资研究、投资决策、组合构建、交易执行和风险管理及绩效评估等全过程，如图1所示。

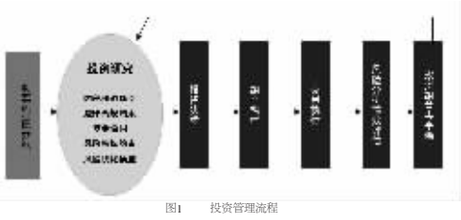

图1　　投资管理流程

1.投资研究

研究员独立开展研究工作，在借鉴外部研究成果的基础上，开展宏观经济及政策分析、债券市场分析、行业及上市公司分析，重点分析行业的景气度和各类资产的相对价值，为投资决策委员会及各基金经理提供独立、统一的投资决策支持平台。

风险管理部运用风险监测模型以及各种风险监控指标，对市场预期风险和投资组合组合风险进行风险测算，并提供权益类资产以及股指期货的数量化风险分析报告；运作部每日提供基金申购赎回的数据分析报告，供基金经理决策参考。

2.投资决策

投资决策委员会是基金投资的最高决策机构，投资决策委员会依据风险管理部的研究报告，定期或遇重大事项时召开投资决策会议，决定基金总体投资策略及资产配置方案。审核基金经理提交的投资计划，提供指导性意见，并审核其他涉及基金投资管理的重大问题。

基金经理在公司总体投资策略的指导下，根据基金合同关于投资目标、投资范围及投资限制等规定，制定相应的投资计划，报投资决策委员会审批。

3.投资组合构建

基金经理根据投资决策委员会的决议，以及量化风险分析报告和申购赎回报告，利用数量投资管理系统，选择证券构建基金投资组合，并根据市场变化调整基金投资组合，或者相机使用股指期货进行风险对冲，进行投资组合的日常管理。

4.交易执行

交易员负责在合法合规的前提下，执行基金经理的投资指令，并实施一线风险监控。

5.风险分析及绩效评估

风险管理部对投资组合的风险水平及基金的投资绩效进行评估，报风险管理委员会，抄送投资决策委员会、投资总监、基金经理，并就基金的投资组合提出风险管理建议。

基金管理人对基金的投资行为进行合规性监控，并对投资过程中存在的风险隐患向基金经理、投资总监、投资决策委员会及风险管理委员会进行风险提示。

6.投资组合再平衡

基金经理根据风险管理及绩效评估结果，结合宏观经济、债券市场、行业分析结果及最新的公司研究，并结合股指期货市场状况、股票市场流动性、基金申购赎回情况，在风险优化目标下，对投资组合进行调整、优化、再平衡。

十、基金的业绩比较基准

（一）保本周期的基金业绩比较基准

人民币税后三年期银行定期存款利率+0.25%

在本基金成立当年，上述“三年期定期存款利率”指基金合同生效当日中国人民银行公布并执行的三年期“金融机构人民币存款基准利率”，其后的每个自然年，“三年期定期存款利率”指当年第一个工作日中国人民银行公布并执行的三年期“金融机构人民币存款基准利率”。

（二）转型为“工银瑞信成长收益混合型证券投资基金”后的基金业绩比较基准

基金业绩比较基准为60%×沪深300指数+40%×中证全债指数

十一、基金的风险收益特征

（一）保本周期的风险收益特征

本基金是一只保本混合型基金，属于基金中的低风险品种，投资者投资于保本基金并不等于将资金作为存款放在银行或存款类金融机构，保本基金在极端情况下仍然存在本金损失的风险。

（二）转型为“工银瑞信成长收益混合型证券投资基金”后的风险收益特征

本基金属于混合型基金，其预期收益及风险水平低于股票型基金，高于债券型基金和货币市场基金，属于中等风险水平基金。

十二、基金的投资组合报告

本投资组合报告期为2015年7月1日起至9月30日止（财务数据未经审计）。

1　报告期末基金资产组合情况

序号	项目	金额（元）	占基金总资产的比例（%）
1	权益投资	22,875,691.35	6.62
	其中：股票	22,875,691.35	6.62
2	固定收益投资	318,918,185.60	92.34
	其中：债券	318,918,185.60	92.34
	资产支持证券	-	-
3	贵金属投资	-	-
4	金融衍生品投资	-	-
5	买入返售金融资产	-	-
	其中：买断式回购的买入返售金融资产	-	-
6	银行存款和结算备付金合计	1,067,416.17	0.31
7	其他资产	2,509,538.27	0.73
8	合计	345,370,831.39	100.00

注：由于四舍五入的原因金额占基金总资产的比例分项之和与合计可能有尾差。

2　报告期末按行业分类的股票投资组合

代码	行业类别	公允价值（元）	占基金资产净值比例（%）
A	农、林、牧、渔业	-	-
B	采矿业	-	-
C	制造业	13,603,522.08	3.95
D	电力、热力、燃气及水生产和供应业	-	-
E	建筑业	-	-
F	批发和零售业	9,272,169.27	2.69
G	交通运输、仓储和邮政业	-	-
H	住宿和餐饮业	-	-
I	信息传输、软件和信息技术服务业	-	-
J	金融业	-	-
K	房地产业	-	-
L	租赁和商务服务业	-	-
M	科学研究和技术服务业	-	-
N	水利、环境和公共设施管理业	-	-
O	居民服务、修理和其他服务业	-	-
P	教育	-	-
Q	卫生和社会工作	-	-
R	文化、体育和娱乐业	-	-
S	综合	-	-
	合计	22,875,691.35	6.64

注：由于四舍五入的原因公允价值占基金资产净值的比例分项之和与合计可能有尾差。

3　报告期末按公允价值占基金资产净值比例大小排序的前十名股票投资明细

序号	股票代码	股票名称	数量（股）	公允价值（元）	占基金资产净值比例（%）
1	300406	九强生物	432,682	13,603,522.08	3.95
2	603368	柳州医药	136,899	9,272,169.27	2.69

4　报告期末按债券品种分类的债券投资组合

序号	债券品种	公允价值（元）	占基金资产净值比例（%）
1	国家债券	19,772,000.00	5.74
2	央行票据	-	-
3	金融债券	20,202,000.00	5.86
	其中：政策性金融债	20,202,000.00	5.86
4	企业债券	78,463,277.60	22.77
5	企业短期融资券	200,027,000.00	58.05
6	中期票据	-	-
7	可转债	453,908.00	0.13
8	同业存单	-	-
9	其他	-	-
10	合计	318,918,185.60	92.55

注：由于四舍五入的原因公允价值占基金资产净值的比例分项之和与合计可能有尾差。

5　报告期末按公允价值占基金资产净值比例大小排序的前五名债券投资明细

序号	债券代码	债券名称	数量（张）	公允价值（元）	占基金资产净值比例（%）
1	112022	10衍玻02	234,780	24,241,035.00	7.03
2	130228	13国开28	200,000	20,202,000.00	5.86
3	011525005	15中化股SCP005	200,000	20,002,000.00	5.80
4	071533006	15华融证券CP006	200,000	20,000,000.00	5.80
5	011525006	15中化股SCP006	200,000	19,998,000.00	5.80

6　报告期末按公允价值占基金资产净值比例大小排序的前十名资产支持证券投资明细

本基金本报告期末未持有资产支持证券。

7　报告期末按公允价值占基金资产净值比例大小排序的前五名贵金属投资明细

本基金本报告期末未持有贵金属。

8　报告期末按公允价值占基金资产净值比例大小排序的前五名权证投资明细

本基金本报告期末未持有权证。

9　报告期末本基金投资的股指期货交易情况说明

9.1　报告期末本基金投资的股指期货持仓和损益明细

本基金本报告期末未持有股指期货投资，也无期间损益。

9.2　本基金投资股指期货的投资政策

本报告期内，本基金未运用股指期货进行投资。

10　报告期末本基金投资的国债期货交易情况说明

10.1　本期国债期货投资政策

本报告期内，本基金未运用国债期货进行投资。

10.2　报告期末本基金投资的国债期货持仓和损益明细

本基金本报告期末未持有国债期货投资，也无期间损益。

10.3　本期国债期货投资评价

本报告期内，本基金未运用国债期货进行投资。

11　投资组合报告附注

11.1　本基金投资的前十名证券的发行主体本期未出现被监管部门立案调查，或在报告编制日前一年内受到公开谴责、处罚的情形。

11.2　本基金投资的前十名股票未超出基金合同规定的备选股票库。

11.3　其他资产构成

序号	名称	金额（元）
1	存出保证金	37,709.21
2	应收证券清算款	-
3	应收股利	-
4	应收利息	2,471,829.06
5	应收申购款	-
6	其他应收款	-
7	待摊费用	-
8	其他	-
9	合计	2,509,538.27

11.4　报告期末持有的处于转股期的可转换债券明细

本基金本报告期末未持有处于转股期的可转换债券。

11.5　报告期末前十名股票中存在流通受限情况的说明

序号	股票代码	股票名称	流通受限部分的公允价值（元）	占基金资产净值比例（%）	流通受限情况说明
1	300406	九强生物	13,603,522.08	3.95	网下新股自愿锁定
2	603368	柳州医药	9,272,169.27	2.69	网下新股自愿锁定

11.6　投资组合报告附注的其他文字描述部分

无。

基金管理人承诺以恪尽职守、诚实信用、勤勉尽责的原则管理和运用基金财产，但不保证基金一定盈利，也不向投资者保证最低收益。基金的过往业绩并不代表其未来表现。投资有风险，投资者在作出投资决策前应仔细阅读本基金的招募说明书。

1.本基金合同生效日为2013年6月26日，基金合同生效以来（截至2015年9月30日）的投资业绩及同期基准的比较如下表所示：

工银保本3号混合A

阶段	净值增长率	净值增长率标准差	业绩比较基准收益率	业绩比较基准收益率标准差	①-③	②-④
2013.6.26-2013.12.31	0.00%	0.07%	2.33%	0.01%	-2.33%	0.06%
2014.1.1-2014.12.31	18.40%	0.19%	4.50%	0.01%	13.90%	0.18%
2015.1.1-2015.9.30	11.40%	0.45%	3.18%	0.01%	8.22%	0.44%
自基金合同生效日起至今	31.90%	0.29%	10.01%	0.01%	21.89%	0.28%

工银保本3号混合B

阶段	净值增长率	净值增长率标准差	业绩比较基准收益率	业绩比较基准收益率标准差	①-③	②-④
2013.6.26-2013.12.31	-0.30%	0.08%	2.33%	0.01%	-2.63%	0.07%
2014.1.1-2014.12.31	17.65%	0.19%	4.50%	0.01%	13.15%	0.18%
2015.1.1-2015.9.30	10.83%	0.45%	3.18%	0.01%	7.65%	0.44%
自基金合同生效日起至今	30.00%	0.29%	10.01%	0.01%	19.99%	0.28%

2.本基金合同生效以来基金累计净值增长率与同期业绩比较基准收益率变动的比较：

（2013年6月26日至2015年9月30日）

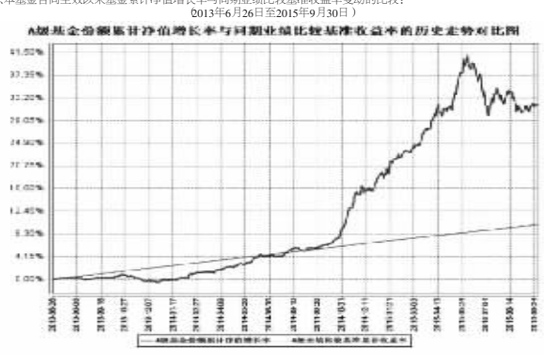

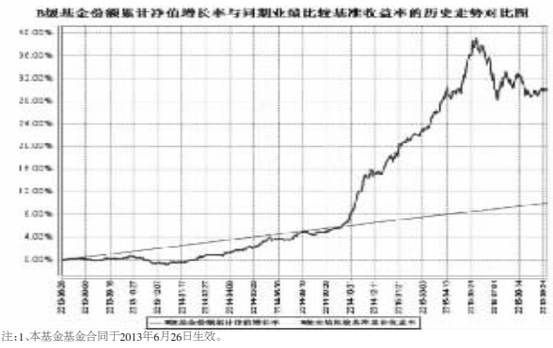

注：1.本基金基金合同于2013年6月26日生效。

2.按基金合同规定，本基金建仓期为6个月。截至报告期末，本基金的各项投资比例符合基金合同关于投资范围及投资限制的规定：股票等风险资产占基金资产的比例不高于40%；债券、债券回购、银行存款等安全资产占基金资产的比例不低于60%；本基金开放期内，每个交易日日终在扣除股指期货合约需缴纳的交易保证金后，保持不低于基金资产净值的5%的现金或到期日在一年以内的政府债券，但在封闭期内，本基金持有现金或者到期日在一年以内的政府债券占基金资产净值的比例不受限制。基金的投资组合比例在每个受限开放期的前10个工作日和后10个工作日、到期操作期的前3个月和过渡期的后3个月不受前述投资组合比例的限制。本基金在封闭期内持有现金或者到期日在一年以内的政府债券占基金资产净值的比例不受限制，但在受限开放期、到期操作期、过渡期本基金持有现金或者到期日在一年以内的政府债券不低于基金资产净值的5%。

十四、基金的费用

一、与基金运作有关的费用

（一）基金费用的种类

1.基金管理人的管理费；

2.基金托管人的托管费；

3. 本基金从B类基金份额基金的财产中计提销售服务费；

4.基金财产按划支付的银行费用；

5.基金合同生效后的基金信息披露费用；

6.基金份额持有人大会费用；

7.基金合同生效后与基金有关的会计师费和律师费；

8.基金的证券交易费用；

9.基金的开户费用、账户维护费用；

10.依法可以在基金财产中列支的其他费用。

（二）基金费用计提方法、计提标准和支付方式

1.基金管理人的管理费

在通常情况下，基金管理费按基金资产净值的1.2%年费率计提。计算方法如下：

H=E×1.2%÷当年天数

H为每日应计提的基金管理费

E为前一日基金资产净值

基金管理费每日计提，按月支付。经基金管理人和基金托管人双方核对后，由基金托管人于次月首日起5个工作日内从基金财产中一次性支付给基金管理人，若遇法定节假日、休息日，支付日期顺延。

2.基金托管人的托管费

在通常情况下，基金托管费按基金资产净值的0.2%年费率计提。计算方法如下：

H=E×0.2%÷当年天数

H为每日应计提的基金托管费

E为前一日基金资产净值

基金托管费每日计提，按月支付。经基金管理人和基金托管人双方核对后，由基金托管人于次月首日起5个工作日内从基金财产中一次性支付给基金托管人，若遇法定节假日、休息日，支付日期顺延。

到期操作期间及过渡期内本基金不计提管理费和托管费。

若保本运作周期到期后，本基金不符合保本基金存续条件，基金份额持有人将所持有本基金份额转为变更后的“工银瑞信成长收益混合型证券投资基金”的基金份额，管理费按前一日基金资产净值的1.5%的年费率计提，托管费按前一日基金资产净值的0.25%的年费率计提。计算方法同上。

3.销售服务费

本基金A类基金份额不收取销售服务费，B类基金份额的销售服务费将专门用于本基金B类基金份额的销售与基金份额持有人服务。

在通常情况下，销售服务费按前一日基金资产净值的0.6%年费率计提。计算方法如下：

H=E×年销售服务费率÷当年天数

H为每日应计提的销售服务费

E为前一日基金资产净值

销售服务费每日计提，按月支付。由基金管理人向基金托管人发送基金销售服务费划付指令，经基金托管人复核后于次月首日起5个工作日内从基金财产中划至登记结算机构，登记结算机构收到后按相关合同规定支付给基金销售机构等。若遇法定节假日、休息日，支付日期顺延。

4. 本条第（一）款第4至第10项费用由基金管理人和基金托管人根据有关法规及相应协议的规定，列入当期基金费用。

（三）不列入基金费用的项目

基金合同生效前的律师费、会计师费和信息披露费用不得从基金财产中列支。基金管理人与基金托管人因未履行或未完全履行义务导致的费用支出或基金财产的损失，以及处理与基金运作无关的事项发生的费用等不列入基金费用。

（四）基金管理费、基金托管费和销售服务费的调整

基金管理人和基金托管人可协商酌情降低基金管理费、基金托管费和销售服务费率，此项调整不需要基金份额持有人大会决议通过。基金管理人必须最迟于新的费率实施日2日前在指定媒体上刊登公告。

（五）基金税收

基金和基金份额持有人根据国家法律法规的规定，履行纳税义务。

二、与基金销售有关的费用

1.A类基金份额申购费用由投资人承担，不列入基金财产，主要用于本基金的市场推广、销售、注册登记等各项费用。

①投资人受限开放期、到期操作期、过渡期等开放申购日期申购A类基金份额时，需交纳申购费用，费率按申购金额递减。投资人在一天之内如果有多笔申购，适用费率按单笔分别计算。具体费率如下：

申购金额（M，含申购费）	申购费率
M<100万	1.2%
100万≤M<300万	0.8%
300万≤M<500万	0.4%
M≥500万	每笔1000元

②投资者在受限开放期、到期操作期、过渡期等开放申购日期申购B类份额时，不需交纳申购费用

2.赎回费率

①投资人在受限开放期、到期操作期等开放赎回日期办理赎回时，本基金A类份额赎回费率结构如下表所示：

	情形	费率
赎回费	N<1.5年	2.0%
	1.5年≤N<3年	1.0%
	N≥3年	0

注：N为持有年限，1年为365天，1.5年为547天

若保本运作周期到期后，符合保本基金存续条件，本基金转入下一保本运作周期，其持有期将从原份额取得之日起连续计算；对于由本基金转入变更后的“工银瑞信成长收益混合型证券投资基金”基金份额，其持有期将从原份额取得之日起连续计算。

本基金的赎回费用在A类基金份额投资者赎回该类基金份额时收取，扣除用于市场推广、注册登记费和其他手续费后的余额归基金财产，赎回费归入基金财产的比例不得低于法律法规或中国证监会规定的比例下限

若保本期到期后，本基金不符合保本基金存续条件，转为变更后的“工银瑞信成长收益混合型证券投资基金”，赎回费率最高不超过5%，具体费率以届时公告为准。

②本基金B类份额不收取赎回费用

3.基金管理人可以在基金合同约定的范围内调整申购费率和调低赎回费率或收费方式。费率如发生变更，基金管理人应在调整实施3个工作日前在至少一种中国证监会指定媒体上刊登公告。

4.对特定交易方式（如网上交易、电话交易等），基金管理人可以采用低于柜台交易方式的基金申购费率和基金赎回费率。

5.基金管理人可以在不违背法律法规规定及《基金合同》约定的情况下根据市场情况制定基金促销计划，针对基金投资者定期和不定期地开展基金促销活动。在基金促销活动期间，基金管理人可以按中国证监会要求履行必要手续后，对基金投资者适当调整基金申购费率、赎回费率和转换费率。

十五、对招募说明书更新部分的说明

本基金管理人依据《基金法》、《运作办法》、《销售管理办法》、《信息披露管理办法》及其它有关法律法规的要求，对《工银瑞信灵活配置混合型证券投资基金招募说明书》进行了更新，主要更新的内容如下：

1、在“二、释义”部分，更新了有关信息。

2、在“三、基金管理人”部分，更新了基金管理人相关信息。

3、在“四、基金托管人”部分，更新了相关情况。

4、在“五、相关服务机构”部分，根据有关公告，更新了相关服务机构的相关信息。

5、在“十、基金的投资”部分，更新了2015年7月1日起至2015年9月30日的基金投资组合报告。

6、在“十一、基金的业绩”部分，更新了截至2015年9月30日本基金的业绩表现

7、在“二十二、对基金份额持有人的服务”部分，更新了相关信息。

8、在“二十三、其他应披露事项”部分，增加了本次更新内容期间的有关本基金的所有公告。

9、在“附件二：基金托管协议摘要”部分，更新了基金管理人信息。

上述内容仅为本更新招募说明书的摘要，投资人欲查询本更新招募说明书正文，可登陆工银瑞信基金管理有限公司网站www.icbccs.com.cn。

工银瑞信基金管理有限公司

二〇一六年二月五日

（上接B102版）

第二，在期限与基金剩余保本周期限匹配的前提下，根据久期、凸性、信用级别及流动性等因素，选择相对投资价值更高的债券。

本基金将采取利率策略、信用策略、债券选择策略等积极投资策略，在严格控制风险的前提下，发掘和利用市场失衡提供的投资机会，构建本基金组合的基本配置，以实现组合避险增值的目标。

（1）利率策略

通过全面研究GDP、物价、就业以及国际收支等主要经济变量，分析宏观经济运行的可能情景，并预测财政政策、货币政策等宏观经济政策取向，分析金融市场资金供求状况变化趋势及结构。在此基础上，预测金融市场利率水平变动趋势，以及金融市场收益率曲线斜度变化趋势。

组合久期是反映利率风险最重要的指标。本基金将根据对市场利率变化趋势的预期，制定出组合的目标久期；预期市场利率水平将上升时，降低组合的久期；预期市场利率将下降时，提高组合的久期。

（2）信用策略

根据国民经济运行周期阶段，分析企业债券、公司债券等发行人所处行业发展前景、业务发展状况、市场竞争地位、财务状况、管理水平和债务水平等因素，评价债券发行人的信用风险，并根据特定债券的发行契约，评价债券的信用级别，确定企业债券、公司债券的信用风险利差。

债券信用风险评定需要重点分析企业财务结构、偿债能力、经营效益等财务信息，同时需要考虑企业的经营环境等外部因素，着重分析企业未来的偿债能力，评估其违约风险水平。

（3）债券选择策略

根据单个债券到期收益率相对于市场收益率曲线的偏离程度，结合其信用等级、流动性、选择权条款、税赋特点等因素，确定其投资价值，主要选择定价合理或价值被低估的企业（公司）债券进行投资。

4.可转换债券投资

可转换债券兼具权益类证券与固定收益类证券的特性，具有抵御下行风险、分享股票价格上涨收益的特点，是本基金的重要投资对象之一。本基金将选择公司基本素质优良、其对应的基础证券有着较高上涨潜力的可转换债券进行投资，并采用期权定价模型等数量化估值工具评定其投资价值，以合理价格买入并持有。

5.权证投资策略

为实现基金投资目标，在有效控制风险的前提下，本基金还将在法规和《基金合同》允许的范围内并基于谨慎原则适度进行权证投资。本基金进行权证投资时，将在对权证标的证券进行基本面研究及估值的基础上，结合股价波动率等参数，运用数量化期权定价模型，确定其合理内在价值，从而构建套利交易或避险交易组合。

（二）转型为“工银瑞信灵活配置混合型证券投资基金”后的投资策略

1.资产配置策略

本基金将由投资研究团队及时跟踪市场环境变化，根据宏观经济运行态势、宏观经济政策变化、证券市场运行状况、国际市场变化情况等因素的深入研究，判断证券市场的发展趋势，结合行业状况、公司价值性和成长性分析，综合评价各类资产的风险收益水平。在基于充足的宏观形势判断和策略分析的基础上，采用动态调整策略，对基金资产进行灵活资产配置，在市场上涨阶段中，增加权益类资产配置比例，在市场下行周期中，降低权益类资产配置比例，力求实现基金财产的长期稳定增值，从而有效提高不同市场状况下基金资产的整体收益水平。

2.股票选择策略

本基金采取“自上而下”与“自下而上”相结合的分析方法进行股票投资。基金管理人在行业分析的基础上，选择治理结构完善、经营稳健、业绩优良、具有可持续增长前景或价值被低估的上市公司股票，以合理价格买入并进行中长期投资。本基金股票投资具体包括行业分析与配置、公司财务状况评价、价值评估及股票选择与组合优化等过程。

（1）行业分析与配置

本基金将根据各行业所处生命周期、产业竞争结构、近期发展趋势等数方面因素对各行业的相对盈利能力及投资吸引力进行评价，并根据行业综合评价结果确定股票资产中各行业的权重。

一个行业的进入壁垒、原材料供应方的谈判能力、制成品买方的谈判能力、产品的可替代性及行业内现有竞争程度等因素共同决定了行业的竞争结构，并决定行业的长期盈利能力及投资吸引力。另一方面，任何一个行业演变大致要经过发育期、成长期、成熟期及衰退期等阶段，同一行业在不同的行业生命周期阶段以及不同的经济景气度下，亦具有不同的盈利能力与市场表现。本基金对于那些具有较强盈利能力与投资吸引力、在行业生命周期中处于成长期或成熟期、且预期近期经济景气度有利于行业发展的行业，给予较高的权重；而对于那些盈利能力与投资吸引力一般、在行业生命周期中处于发育期或衰退期，或者当前经济景气不利于行业发展的行业，则给予较低的权重。

（2）公司财务状况评估

在对行业进行深入分析的基础上，对上市公司的基本财务状况进行评估。结合基本面分析、财务指标分析和定量模型分析，根据上市公司的财务情况进行筛选，剔除财务异常和经营不够稳健的股票，构建基本投资股票池。

（3）价值评估

基于对公司未来业绩发展的预测，采用现金流折现模型等方法评估公司股票的合理内在价值，同时结合股票的市场价格，挖掘具有持续增长能力或者价值被低估的公司，选择最具有投资吸引力的股票构建投资组合。

（4）股票选择与组合优化

综合定性分析与定量价值评估的结果，选择定价合理或者价值被低估的股票构建投资组合，并根据股票的预期收益与风险水平对组合进行优化，在合理风险水平下追求基金收益最大化。同时监控组合中证券的估值水平，在市场价格明显高于其内在合理价值时适时卖出证券。

5.债券投资策略

基金在固定收益证券投资与研究方面，实行投资策略研究专业化分工制度，专业研究人员分别从利率、债券信用风险等角度，提出独立的投资策略建议，经固定收益投资团队讨论，并经投资决策委员会批准后形成固定收益证券指导性投资策略。

（1）利率策略

通过全面研究GDP、物价、就业以及国际收支等主要经济变量，分析宏观经济运行的可能情景，并预测财政政策、货币政策等宏观经济政策取向，分析金融市场资金供求状况变化趋势及结构。在此基础上，预测金融市场利率水平变动趋势，以及金融市场收益率曲线斜度变化趋势。

组合久期是反映利率风险最重要的指标。本基金将根据对市场利率变化趋势的预期，制定出组合的目标久期；预期市场利率水平将上升时，降低组合的久期；预期市场利率将下降时，提高组合的久期。

（2）信用策略

根据国民经济运行周期阶段，分析企业债券、公司债券等发行人所处行业发展前景、业务发展状况、市场竞争地位、财务状况、管理水平和债务水平等因素，评价债券发行人的信用风险，并根据特定债券的发行契约，评价债券的信用级别，确定企业债券、公司债券的信用风险利差。

债券信用风险评定需要重点分析企业财务结构、偿债能力、经营效益等财务信息，同时需要考虑企业的经营环境等外部因素，着重分析企业未来的偿债能力，评估其违约风险水平。

（3）债券选择策略

根据单个债券到期收益率相对于市场收益率曲线的偏离程度，结合其信用等级、流动性、选择权条款、税赋特点等因素，确定其投资价值，主要选择定价合理或价值被低估的企业（公司）债券进行投资。

4.可转换债券投资

可转换债券兼具权益类证券与固定收益类证券的特性，具有抵御下行风险、分享股票价格上涨收益的特点，是本基金的重要投资对象之一。本基金将选择公司基本素质优良、其对应的基础证券有着较高上涨潜力的可转换债券进行投资，并采用期权定价模型等数量化估值工具评定其投资价值，以合理价格买入并持有。

5.权证投资策略

为实现基金投资目标，在有效控制风险的前提下，本基金还将在法规和《基金合同》允许的范围内并基于谨慎原则适度进行权证投资。本基金进行权证投资时，将在对权证标的证券进行基本面研究及估值的基础上，结合股价波动率等参数，运用数量化期权定价模型，确定其合理内在价值，从而构建套利交易或避险交易组合。

（三）投资管理程序

本基金管理人实行“投