（上接B7版）

本次股权转让后，洪鑫源实业的股权结构如下：

序号	股东姓名	出资额（万元）	股权比例（%）
1	李龙萍	35,350.00	93.03
2	罗敏	750.00	1.97
3	章东义	1,900.00	5.00
合计		38,000.00	100

2013年3月4日，章东义、李龙萍签订《股权转让协议》，章东义将持有的洪鑫源实业5%股权作价1,900万元转让给李龙萍。

本次股权转让后，洪鑫源实业的股权结构如下：

序号	股东姓名	出资额（万元）	股权比例（%）
1	李龙萍	37,250.00	98.03
2	罗敏	750.00	1.97
合计		38,000.00	100

3.股权结构

截至本预案签署日，洪鑫源实业股权结构图如下：

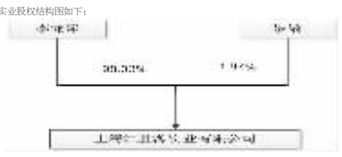

4.主营业务概况

洪鑫源实业成立于2006年5月，是一家以风险探矿、采选矿、及矿产品贸易等矿业投资为主，其他投资为副的专业投资公司。

洪鑫源实业主要经营范围包括为：实业投资，企业投资，房地产开发，市政公用工程，房屋建筑工程，投资管理，能源，生物，环保科技领域内的科技开发，技术咨询，商务信息咨询服务，货物运输代理服务，仓储（除危险品），配合饲料生产，金属矿、饲料，机电设备，化工产品及原料（除危险品）批发零售。

洪鑫源实业成立以来，主要从事在中国境内的矿产资源风险勘探、开发工作，先后在西藏、内蒙、新疆、湖南、安徽、贵州等地从事了大量的风险勘探和开发工作。

5.主要财务数据

洪鑫源实业最近二年的主要财务数据如下：

单位：元

项目	2015年12月31日	2014年12月31日
资产总额	1,036,791,936.68	903,316,706.13
负债总额	682,181,418.38	543,147,052.50
股东权益	354,610,518.30	360,169,653.63
项目	2015年度	2014年度
营业收入	-	-
利润总额	-5,559,135.33	-7,825,066.89
净利润	-5,559,135.33	-7,825,066.89
是否经审计	否	是
审计机构	不适用	上海申威联合会计事务所

6.对外投资企业情况

截至本预案签署日，洪鑫源实业其他控股和参股的主要企业为：

序号	企业名称	注册资本（万元）	主营业务	出资比例
1	安徽省洪鑫源矿业有限公司	1,200	矿业	100.00%
2	黑河洪鑫源矿业有限公司	1,900	矿业	64.40%
3	衡阳洪鑫源矿业有限公司	1,000	矿业	91.00%

（五）广州蕙富盛发投资合伙企业（有限合伙）

1.基本情况

企业名称	广州蕙富盛发投资合伙企业（有限合伙）
注册地址	广州市天河区珠江西路5号5205房
注册资本	10,151万元人民币
执行事务合伙人	广州汇境奥丰投资管理有限公司
统一社会信用代码	91440101331508626E
企业类型	合伙企业（有限合伙）
成立日期	2015年05月22日
合伙期限	2015年05月22日至2025年05月22日
通讯地址	广州市天河区珠江西路5号5205房
经营范围	股权投资；企业自有资金投资；企业管理咨询服务；投资咨询服务

2.历史沿革

（1）2015年5月，蕙富盛发成立

蕙富盛发是由汇境奥丰与陆民江设共同投建的有限合伙企业，认缴合伙金额为人民币100,000万元。其中，汇境奥丰为普通合伙人，认缴合伙金额为1万元，占注册资本的0.01%，陆民江为认缴合伙金额为99,999万元，占注册资本的99.99%。

2015年5月22日，广州市工商行政管理局核发了营业执照。

蕙富盛发成立时的股权结构如下：

序号	名称	合伙人	认缴合伙金额（万元）	合伙比例（%）
1	汇境奥丰	普通合伙人	1.00	0.01
2	陆民江设	一般合伙人	99,999.00	99.99
合计			100,000.00	100

（2）2016年2月，蕙富盛发第一次合伙份额转让

2016年2月，蕙富盛发将注册资本变更为10,151万元，陆民江退将合伙份额转让给粤财信托。

本次份额转让后，蕙富盛发股权结构如下：

序号	名称	合伙人	认缴合伙金额（万元）	合伙比例（%）
1	汇境奥丰	普通合伙人	1.00	0.01
2	粤财信托	有限合伙人	10,150.00	99.99
合计			10,151.00	100

3.股权结构

截至本预案签署日，蕙富盛发的股权结构图如下：

4.主营业务概况

蕙富盛发经营范围为股权投资、企业自有资金投资、企业管理咨询服务和投资咨询服务。由于成立时间较短，蕙富盛发尚未开展实际业务。

5.主要财务数据

由于成立时间较短，蕙富盛发尚无完整年度财务数据。

6.对外投资企业情况

截至本预案签署日，蕙富盛发没有发生对外投资业务。

7.执行事务合伙人基本情况

截至本预案签署日，蕙富盛发执行事务合伙人为汇境奥丰，汇境奥丰于2014年6月注册成立，注册资本1,000万元，汇境奥丰专注于PE基金、定增基金、并购基金等基金管理业务，主要通过募集社会资本成立私募基金，提供企业投资、资产并购整合和资本运作等专业服务，重点投向医疗、文化传媒、环保、高端制造、农业等行业。

汇境奥丰秉持“‘PE+并购’为抓手，产融整合为主线，金融创新为动力，市值管理为目标”的发展战略，重点拓展PE+并购业务、定向增发业务、灵活市局类类型不同市场和股权投资业务，截至2015年12月31日，累计实现资产管理规模109亿元。

汇境奥丰最近二年的主要财务数据如下：

单位：元

项目	2015年12月31日	2014年12月31日
资产总额	79,094,738.65	15,825,635.73
负债总额	62,891,304.88	1,617,029.79
股东权益	16,203,433.77	14,208,605.94
项目	2015年度	2014年度
营业收入	50,174,003.52	5,687,026.06
利润总额	5,499,678.86	5,611,474.59
净利润	4,004,650.53	4,208,605.94
是否经审计	是	是
审计机构	天职国际会计师事务所（特殊普通合伙）广州分所	天职国际会计师事务所（特殊普通合伙）广州分所

8.有限合伙人粤财信托的基本情况

粤财信托相关信息详细见本预案“第三节交易对方基本情况”之“三、配套募集资金认购方的基本情况”之“（一）宁波华旗瑞吉投资管理合伙企业（有限合伙）”之“10.有限合伙人粤财信托的基本情况”。

自贸人陈晓阳通过粤财信托拟设立的粤财信托-蕙富互联网健康产业投资1号单一资金信托计划认购蕙富盛发合伙份额，粤财信托-蕙富互联网健康产业投资1号单一资金信托计划已经于2016年2月11日正式成立，信托计划的保管银行为浦发银行广州分行。

（六）深圳市赤松成德投资管理有限公司-赤松成德三号基金

1.基本情况

名称	深圳市赤松成德投资管理有限公司
注册地	深圳市前海深港合作区前湾一路1号A栋201室
住所	深圳市前海深港合作区前湾一路1号A栋201室
法定代表人	何颖俊
注册资本	1,000万元人民币
公司类型	有限责任公司
统一社会信用代码	91440300349768645G
经营范围	投资管理；股权投资；企业上市咨询业务。（以上不含证券、金融项目，法律、行政法规、国务院决定规定在登记前须经批准的项目除外，限制的项目须取得许可后方可经营）
成立日期	2015年07月29日

2.历史沿革

深圳市赤松成德投资管理有限公司是由徐康与深圳市赤松投资管理有限公司共同出资组建的有限责任公司。根据公司协议、章程的规定，公司申请登记的注册资本为人民币1,000万元。

赤松成德成立时的股权结构如下：

序号	股东姓名	认缴出资额（万元）	股权比例（%）
1	徐康	650.00	65.00
2	深圳赤松投资管理有限公司	350.00	35.00
合计		1,000.00	100

3.股权结构

截至本预案签署日，赤松成德股权结构图如下：

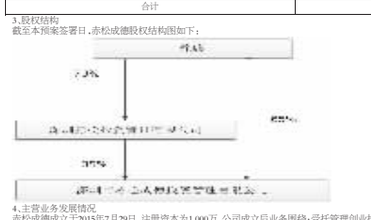

4.主营业务发展情况

赤松成德成立于2015年7月29日，注册资本为1,000万，公司成立后业务围绕：受托管理创业投资基金、受托管理股权投资基金、受托管理混合型投资基金。

5.实际控制人相关信息

赤松成德实际控制人为徐康，徐康的基本信息如下：

徐康，男，中国国籍，身份证号：421102198****0455，无境外居留权，2012年5月至2014年4月在深圳市天一资本创业投资管理有限公司担任合伙人，并持有其9.7%的股权；2014年4月至2015年7月在深圳市约瑟股权投资管理有限公司担任合伙；2015年7月至本预案签署日，在深圳市赤松承德投资管理有限公司担任总裁，并持有其65%的股权。

截至本预案签署日，赤松成德实际控制人徐康参控股及关联公司如下：

序号	公司名称	出资额（万元）	出资比例（%）	经营业务	关联关系
1	深圳赤松投资管理有限公司	500.00	70%	受托管理创业投资基金、受托管理股权投资基金、受托管理混合型投资基金	控股
2	深圳市赤松成德投资管理有限公司	1,000.00	65%	受托管理创业投资基金、受托管理股权投资基金、受托管理混合型投资基金	控股
3	深圳市天一资本创业投资管理有限公司	1,000.00	9.7%	受托管理创业投资基金、经济信息咨询、企业管理咨询	参股

6.对外投资企业情况

截至本预案签署日，深圳市赤松成德投资管理有限公司下属投资企业的情况如下：

序号	企业名称	经营业务	关联关系
1	深圳赤松成德一号投资企业（有限合伙）	对未上市企业进行股权投资；企业上市咨询业务。（不含限制项目）	0.5333%
2	深圳赤松成德三号投资企业（有限合伙）	股权投资、企业上市咨询业务	0.0017%

7.赤松成德三号基金基金管理人备案情况

赤松成德拟通过设立的赤松成德三号基金进行认购，该基金为契约型私募基金，属于（中华人民共和国证券投资基金法）、《私募投资基金监督管理暂行办法》以及《私募投资基金管理人登记和基金备案办法（试行）》规定的私募投资基金，其已完成基金管理人备案程序。基金托管人为招商证券，基金管理人为赤松成德，赤松成德已经完成私募基金管理人备案。

8.赤松成德三号基金设立情况及委托人情况

赤松成德三号基金为契约型证券投资基金，该基金尚未成立，最终委托人情况如下：

序号	委托人	穿透主体个数	最终委托人
1	黄华文	1	黄华文
2	李汉元	1	李汉元
3	李晚辉	1	李晚辉
4	李长波	1	李长波
5	李长海	1	李长海
6	谭毅	1	谭毅
7	王建南	1	王建南
合计		7	

（七）长城人寿保险股份有限公司

1.基本情况

名称	长城人寿保险股份有限公司
注册地	北京市西城区西直门外大街1号院2号楼23层
住所	北京市西城区西直门外大街1号院2号楼23层
法定代表人	王功作
注册资本	235,209.9359 万元
公司类型	股份有限公司
注册号	110000011063327
税务登记号	110102634984232
组织代码	63498423-2
经营范围	人寿保险、健康保险、意外伤害保险等各类人身保险业务；上述业务的再保险业务；国家法律、法规允许的保险资金运用业务；经中国保监会批准的其他业务。
成立日期	2005年09月20日

2.历史沿革

2005年9月16日，长城人寿保险股份有限公司经中国保监监督管理委员会（以下简称“中国保监会”）批准，领取了第0000648号中华人民共和国保险公司法人许可证，并于2005年9月20日领取了中华人民共和国国家工商行政管理局颁发的1000001003978号企业法人营业执照。长城人寿保险股份有限公司经营期限长期。初始注册资本为人民币30,000万元。公司成立时股东包括北京华融综合投资公司、北京金融街建设集团、南昌市政公用投资控股有限责任公司、北京兆泰房产开发有限责任公司、中国建筑二局第三建筑公司、中国建筑二十冶金建设公司、中国建筑三局第一建筑有限公司、大新人寿保险有限公司。

2007年11月8日，长城人寿保险股份有限公司根据第五次股东大会第一号决议和修改后长城人寿保险股份有限公司章程的规定，增加注册资本人民币18,000万元，变更后的注册资本为人民币48,000万元，长城人寿保险股份有限公司增资中国保监会保监发改[2007]110号批复，经华马威华振会计师事务所有限责任公司KPMG-A（2006）CRNo.0032验资报告验证。2007年11月14日，长城人寿保险股份有限公司根据第十次股东大会第二号决议和修改后长城人寿保险股份有限公司章程的规定，增加注册资本人民币92,750万元，变更后的注册资本为人民币140,750万元，长城人寿保险股份有限公司增资取得中国保监会保监发改[2008]564号批复，经普华永道中天验字（2008）第015号验资报告验证。

2011年10月26日，长城人寿保险股份有限公司根据第二十二次股东大会第一号决议和修改后长城人寿保险股份有限公司章程的规定，增加注册资本人民币15,385万元，变更后的注册资本为人民币156,135万元，长城人寿保险股份有限公司增资取得中国保监会保监发改[2011]1937号批复，经北京双鹿正会计师事务所有限公司双正验字（2011）第018号验资报告验证。

2012年9月28日，长城人寿保险股份有限公司根据第二十五次临时股东大会第一号决议和修改后长城人寿保险股份有限公司章程的规定，增加注册资本人民币13,889万元，变更后的注册资本为人民币157,324万元，长城人寿保险股份有限公司增资取得中国保监会保监发改[2012]1519号批复，经北京观正会计师事务所有限公司观正验字（2012）第024号验资报告验证。

2013年2月01日，长城人寿保险股份有限公司根据股东大会决议（函签第13号）和修改后长城人寿保险股份有限公司章程的规定，增加注册资本人民币19,444万元，变更后的注册资本为人民币176,968万元，长城人寿保险股份有限公司增资取得中国保监会保监发改[2013]287号批复，经北京观正会计师事务所有限公司观正验字（2013）第002号验资报告验证。

2015年4月17日，长城人寿保险股份有限公司根据第二十七次（临时）股东大会第一号决议和修改后长城人寿保险股份有限公司章程的规定，增加注册资本人民币58,242万元，变更后的注册资本为人民币235,210万元，长城人寿保险股份有限公司增资取得中国保监会保监监管司[2015]705号批复，经北京观正会计师事务所有限公司观正验字（2015）第007号验资报告验证。

3.股权结构

截止本预案签署日，长城人寿的股权结构如下：

序号	股东名称	持股数量（股）	出资比例（%）
1	北京华融综合投资公司	347,631,858	14.78
2	北京金吴房地产开发有限公司	326,912,586	13.90
3	北京金融街投资（集团）有限公司	312,246,154	13.28
4	厦门华信元喜投资有限公司	175,000,000	7.44
5	北京金辰星合资产管理有限公司	170,000,000	7.23
6	大新人寿保险有限公司	167,000,000	7.10
7	浦金投资控股有限公司	119,957,067	5.10
8	三捷投资集团有限公司	117,604,968	5.00
9	北京金牛创新投资中心（有限合伙）	117,604,968	5.00
10	国金鼎兴投资有限公司	115,252,869	4.90
11	南昌市政公用投资控股有限责任公司	103,300,000	4.39
12	拉萨亚祥兴泰投资有限公司	85,000,000	3.61
13	北京广厦京都置业有限公司	63,700,000	2.71
14	北京兆泰集团投资有限公司	30,000,000	1.28
15	中建二局第三建筑工程有限公司	30,000,000	1.28
16	中国二十二冶集团有限公司	30,000,000	1.28
17	上海完美世界网络技术有限公司	27,000,000	1.15
18	北京华山弘业股权投资基金（有限合伙）	13,888,889	0.59
合计		2,352,099,359	100

长城人寿的股权结构图如下：

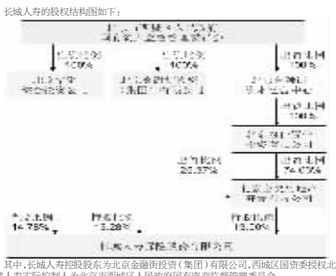

其中，长城人寿控股股东为北京金融街投资（集团）有限公司，西城区国资委授权北京金融街投资（集团）有限公司管理北京华融综合投资公司。长城人寿实际控制人为北京市西城区人民政府国有资产监督管理委员会。

4.主营业务概况

近三年，长城人寿保险股份有限公司主要从事业务包括：人寿保险、健康保险、意外伤害保险、理财保险等各类人身保险业务；上述业务的再保险业务；国家法律、法规允许的保险资金运用业务；经中国保监会批准的其他业务。

5.主要财务数据

长城人寿保险股份有限公司最近二年的主要财务数据如下：

单位：元

项目	2014年12月31日	2013年12月31日
资产总额	18,694,929,604	16,263,202,593
负债总额	17,795,762,411	15,433,405,381
股东权益	899,167,193	829,797,212
项目	2014年度	2013年度
营业收入	-560,599,355	2,556,414,556
利润总额	38,826,108	56,249,967
净利润	31,905,513	54,644,612
是否经审计	是	是
审计机构	德勤华永会计师事务所（特殊普通合伙）北京分所	德勤华永会计师事务所（特殊普通合伙）北京分所

6.对外投资企业情况

截至本预案签署日，长城人寿保险股份有限公司其他控股和参股的企业为：

序号	企业名称	注册资本（万元）	主营业务	出资比例
1	长城财富资产管理股份有限公司	10,000	（1）受托管理委托人委托的人民币、外币资金；（2）管理运用自有人民币、外币资金；（3）开展保险资产管理产品业务；（4）中国保监会批准的其他业务；（5）国务院其他部门批准的业务。	75.00%

（八）上海沃红投资管理合伙企业（有限合伙）

1.基本情况

名称	上海沃红投资管理合伙企业（有限合伙）
注册地	浦东新区南汇新城镇环湖西二路888号2幢2区23001室
住所	浦东新区南汇新城镇环湖西二路888号2幢2区23001室
执行事务合伙人	上海沃红投资有限公司（委派代表：邢盛华）
注册资本	500万元人民币
公司类型	有限合伙企业
统一社会信用代码	91310115MA1H77P1N
经营范围	投资管理，投资咨询，企业管理咨询，商务信息咨询，资产管理，实业投资，企业形象策划，市场营销策划。（依法须经批准的项目，经相关部门批准后方可开展经营活动）
成立日期	2015年12月3日

2.历史沿革

沃红投资是由邢盛华与上海沃红投资有限公司共同出资组建的有限合伙企业。注册资本为人民币500万元。

2015年12月3日，上海市浦东新区市场监督管理局核发了营业执照。

沃红投资成立时的股权结构如下：

序号	股东姓名	出资额（万元）	出资比例（%）
1	邢盛华	495.00	99.00
2	上海沃红	5.00	1.00
合计		500.00	100

3.股权结构

截至本预案签署日，沃红投资的股权结构图如下：



4.主营业务概况

沃红投资经营范围为投资管理，投资咨询，企业管理咨询、商务信息咨询，资产管理，实业投资，企业形象策划，市场营销策划。由于成立时间较短，沃红投资尚未开展实际业务。

5.主要财务数据

由于成立时间较短，沃红投资尚无完整年度财务数据。

6.对外投资企业情况

截至本预案签署日，沃红投资没有发生对外投资业务。

7.执行事务合伙人基本情况

沃红投资执行事务合伙人为自然人邢盛华，邢盛华基本信息如下：

姓名	邢盛华
性别	男
国籍	中国
身份证号	430102******2039
住所	上海市浦东新区东方路1663弄16号101室
通讯地址	上海市浦东新区东方路1663弄16号101室
是否拥有境外永久居留权	否

邢盛华最近三年的职业和职务及与任职单位产权关系如下：

起始时间	单位	职位	产权关系
2015年8月至今	上海沃红	董事长	持股100%
2015年12月至今	沃红投资	董事长	持股99%

截至本预案签署日，邢盛华其他控股和参股的主要企业情况如下：

序号	公司名称	注册资本（万元）	出资比例	经营范围	关联关系
1	深圳市前海宇鹏投资发展有限公司	10,000	99.00%	创业投资业务、受托管理创业投资企业等机构或个人的创业投资业务等	邢盛华控股公司
2	上海沃红投资有限公司	100	100%	投资管理，投资咨询，企业管理咨询、商务咨询，资产管理，实业投资等	邢盛华控股公司

（九）天津鼎杰资产管理有限公司

1.基本情况

名称	天津鼎杰资产管理有限公司
注册地	天津生态城中天大道2018号生态城科技园办公楼16号楼301室-494
住所	天津生态城中天大道2018号生态城科技园办公楼16号楼301室-494
法定代表人	张伟杰
注册资本	150,000万人民币
公司类型	有限责任公司（自然人独资）
统一社会信用代码	91120116328656302E
经营范围	资产管理（金融性资产经营管理除外）、企业咨询服务、财务顾问。（依法须经批准的项目，经相关部门批准后方可开展经营活动）
成立日期	2015年05月08日

2.历史沿革

鼎杰资产是由张伟杰出资组建的有限责任公司。注册资本为人民币150,000万元。

2015年5月8日，天津市市场监督管理局核发了营业执照。

鼎杰资产成立时的股权结构如下：

序号	股东姓名	出资额（万元）	出资比例比例（%）
1	张伟杰	150,000.00	100.00
合计		150,000.00	100

3.股权结构

截至本预案签署日，鼎杰资产的股权结构图如下：



4.主营业务概况

鼎杰资产经营范围为资产管理（金融性资产经营管理除外）、企业咨询服务、财务顾问。

5.主要财务数据

鼎杰资产最近二年的主要财务数据如下：

单位：元

项目	2015年12月31日	2014年12月31日
资产总额	1,708,710,195.05	-
负债总额	202,449,088.78	-
股东权益	1,506,261,106.27	-
项目	2015年度	2014年度
营业收入	-	-
利润总额	4,231,865.03	-
净利润	3,173,898.77	-
是否经审计	是	不适用
审计机构	立信会计师事务所	不适用

6.对外投资企业情况

截至本预案签署日，鼎杰资产没有发生对外投资80%以上的投资业务。

7.实际控制人基本情况

鼎杰资产实际控制人为自然人张伟杰，张伟杰基本信息如下：

姓名	张伟杰
性别	男
国籍	中国
身份证号	142401******1419
住所	天津生态城中天大道2018号生态城科技园办公楼16号楼301室-494
通讯地址	天津生态城中天大道2018号生态城科技园办公楼16号楼301室-494
是否拥有境外永久居留权	否

张伟杰最近三年的职业和职务及与任职单位产权关系如下：

起始时间	单位	职位	产权关系
2014年2月至2015年4月	浙江鑫翔投资管理有限公司	副总经理	无
2015年5月至今	鼎杰资产	执行董事、总经理	持股100%

截至本预案签署日，除鼎杰资产外，张伟杰无其他控股企业。

四、交易对方有关情况说明

（一）交易对方最近五年内未受行政处罚、刑事处罚、或者涉及与经济纠纷有关的重大民事诉讼或者仲裁情况说明

最近五年内，本次交易对方、配套资金认购方及其主要管理人员最近五年内不存在受行政处罚（与证券市场明显无关的除外）、刑事处罚、或者涉及与经济纠纷有关的重大民事诉讼或者仲裁的情形。

（二）交易对方已经合法拥有标的企业的完整权利以及不存在限制或者禁止转让的情形

交易对方已出具承诺，承诺其各自持有的友德医股权、赢医通股权，拥有合法的完全所有权和处置权，不存在代持的情形，也不存在任何质押、查封、冻结或其他任何限制或禁止转让的情形，且不涉及诉讼、仲裁、司法强制执行等重大争议或任何纠纷或潜在纠纷的情形。

（三）交易对方与上市公司之间是否具有关联关系，以及交易对方之间是否存在一致行动关系的说明

本次交易前，杜建国等17名自然人及赢医通等6家企业均未持有上市公司股份，与上市公司不存在关联关系。交易对方华旗瑞吉和华旗同德为受同一控制人控制的企业，华旗同德为目前上市公司第一大股东。

交易对方中，华旗瑞吉、华旗同德及和诚智益为一致行动人，其他交易对方不存在一致行动关系。

（四）交易对方拟向上市公司推荐董事、监事及高级管理人员情况

2013年9月28日，国务院发布《关于促进健康服务业发展的若干意见》（国发[2013]40号），“把支持发展多样化健康服务作为主要任务，发展健康体检、检验服务、健康咨询服务、引导体检机构提高服务水平、开展连锁经营，加快发展心理健康服务、推广心理干预、心理测评、心理咨询、心理治疗等心理服务业态，发展心理健康产业园区，鼓励社会资本投资兴办心理健康服务机构”。

2015年9月28日，《广东省人民政府办公厅关于印发广东省“互联网+”行动计划（2015-2020年）的通知》指出，“建立全省医疗大数据库，推广电子处方、电子病历应用，推进医疗资源、医疗数据联网共享。建立省、区域（市或县级）二级人口健康信息平台，开展在线健康咨询、健康管理等服务。建设智慧医疗健康云平台，开发移动医疗APP，推进网络医院试点建设，构建连接省域三级医院、县（区）级医院、社区卫生服务中心、村卫生室、连锁药店的互联网医疗平台，并逐步建立远程诊疗、远程影像、远程心电和远程检验中心，发展网上预约、挂号、分诊、候诊、支付、远程诊疗、医患互动等网络医疗服务。探索推进医院、医保系统、药商等信息互联，发展和规范互联网药品交易、药品信息等服务，支持第三方交易平台依法参与互联网药品经营活动。”

3.行业现状

根据中国互联网信息中心2016年1月22日发布的第37次《中国互联网络发展状况统计报告》，截至2015年12月，我国互联网医疗用户规模为1.52亿，占网民的22.1%，相比于其他网络应用，互联网医疗的使用习惯仍有待培养。其中，诊前环节的互联网医疗服务使用率最高——在线医疗保健信息查询、在线预约挂号和在线咨询问诊信息使用率为18.4%；在医药电商和互联网健康管理等领域，使用率分别占到网民的4.6%和3.9%；而在慢病管理、预约体检、健康保健等O2O医疗健康领域，使用率都低于1%。医疗服务需求作为人类的基本需求，具有显著的刚性特征。近年来，随着国民经济的持续发展、人民生活水平的逐步提高以及人们健康意识的提升，医疗服务需求不断增长，促进着我国医疗服务市场的持续快速发展。

数据来源：中国互联网发展状况统计调查，CNNIC

目前互联网医疗产业链已基本形成，在中后端发展更为集中和迅速，主要体现在对“医疗”和“药品”领域的互联网化。在医疗领域，“互联网+”已经逐步覆盖全医疗流程——健康管理环节出现了日常管理应用；诊前环节则出现了在线问诊平台、在线预约挂号及在线导诊服务；诊疗中间环节正在逐步实现远程问诊和诊疗结果的在线查询；诊后慢病管理环节，已经出现了医患在线平台、慢病管理应用，可穿戴硬件健康设备、健康保险O2O服务等。在药品领域，问药、购药、用药几个环节上则形成了由在线药品信息平台、医药电商和药品O2O、医患平台和在线药事服务的医药服务闭环。

在经历了2014年互联网医疗元年的快速发展后，2015年互联网医疗仍被视为蕴含巨大潜力的市场，各家都在加紧互联网医疗健康领域的布局，也由此形成了大型互联网企业和创业公司、医药产业链企业、地产保险等众多企业“群雄逐鹿”的竞争局面。大型互联网企业更多是通过资本收购方式快速搭建起医疗健康生态的框架，传统产业链条与者及创业公司则是充分利用自身优势切入垂直细分领域。尽管目前尚未有平台形成互联网医疗服务连贯完整的闭环，但已有一些平台初步获得了用户规模和品牌价值，并开始向产业的多个环节延伸，尝试构建医疗生态。

4.行业前景

（1）政府加大卫生费用投入，卫生消费市场前景广阔

中国目前是世界第二大经济体，但卫生费用投入占GDP比重相对较低，目前仍不到5%。虽然近几年政府投入不断加大，但与发达国家依然存在较大差距，未来投入必然持续增加。其中城镇职工以及居民医保与新农合的投入加大，是国家投入的最为直接的手段。

我国2013年卫生消费总额为3.2万亿元，是2004年的4.2倍，年复合增长率17.2%。然而，我国卫生消费总额在GDP总额中的占比仅为5.6%，低于高收入和中高等收入国家水平。具体情况如下：



数据来源：2013年中国卫生统计年鉴

若到2020年，我国卫生消费总额在GDP总额中的占比达到国家卫生和计划生育委员会《“健康中国2020”战略研究报告》提出的到2020年实现6.5%-7%的目标，则我国卫生消费市场将达到6.2-6.7万亿元规模。此外，人口老龄化、城镇化、财富增长以及基本医疗保险制度等因素驱动医疗服务行业迅速扩容。

（2）人口老龄化现象严重，慢性病患者数量增加，提升医疗服务刚性需求

从目前我国人口结构看，人口老龄化现象严重，慢性病患者数量增加，对医疗服务的刚性需求持续提升。直接体现为诊疗人次提升、入院人次以及门诊人次都有大幅度的上升，除了居民医疗保健意识提高之外，老龄化带来的每周患病次数增加是主要推动因素。

老龄化除了带来患病率的上升之外，同样也带来了患病结构的变化，心血管病、糖尿病以及肿瘤发病率同样也随着老龄化的加速，患者比例随之不断上升。疾病谱的变化给医疗服务行业带来直接的影响就是慢性病占比加大，同时导入医疗费用也随之增加。

《中国居民营养与慢性病状况报（2015年）》显示：“2012年全国18岁及以上成人高血压患病率为25.2%，糖尿病患病率为9.7%，与2002年相比，患病率呈上升趋势。40岁及以上人群慢性阻塞性肺病患病率为9.9%。根据2013年全国肿瘤登记结果分析，我国癌症发病率为235/10万，肺癌和乳腺癌分别位居男、女性发病首位，十年来我国癌症发病率呈上升趋势。

我国慢性病人口比例较以往大幅度上升，当前人口中有吸烟、过度饮酒及缺乏锻炼、饮食习惯不佳等不良习惯的人群比例较高，大多有高血糖、高血压等慢性病发作潜伏征兆。

《中国疾病预防控制工作进展（2015年）报告》显示，虽然慢性病综合防控工作力度虽然逐步加大，但防控形势依然严峻，脑血管病、恶性肿瘤等慢性病已成为主要死因，慢性病导致的死亡人数已占到全国总死亡的86.6%，此前为85%，而导致的疾病负担占总疾病负担的近70%。

老龄化人口及患病人群的持续增长，使我国本就不足的医疗资源显得更加短缺，医疗服务行业市场规模和空间巨大。

（3）医疗资源紧缺且分布不均衡，亟待医疗行业的改革与创新

我国医疗资源分布不均衡，以广东省为例，根据《广东省2010年第六次全国人口普查主要数据公报（第1号）》显示：普查登记常住人口中，居住在城镇的人口为60027.813人，占66.18%；居住在乡村的人口为35,275,319人，占33.82%。

根据国家统计局公布的数据，2013年广东省平均每万人拥有卫生技术人员63人，城市人口每万人拥有卫生技术人员118人，农村人口每万人仅拥有卫生技术人员30人；广东省平均每万人拥有执业（助理）医师24人，城市人口每万人拥有执业（助理）医师43人，农村人口每万人拥有执业（助理）医师13人；广东省平均每万人拥有注册护士人数为25人，城市人口每万人拥有注册护士人数为49人，农村人口每万人拥有注册护士人数为10人。

2013年广东省共有医疗卫生机构床位数37.84万张，其中医院床位数为29.42万张，基层医疗卫生院床位数5.11万张，专业公共卫生机构床位数2.24万张，妇幼保健院（所、站）床位数0.50万张，专科疾病防治院（所、站）1.74万张；城市医疗卫生机构床位数25.35万张，农村卫生机构床位数12.48万张；广东省平均每万人医疗机构床位数33.55张，城市人口平均每万人医疗机构床位数77.08张，农村人口平均每万人医疗机构床位数22.82张；农业人口每万人乡镇卫生院床位数为12.60张。

上述广东省医疗卫生资源分布情况一定程度上反映出我们医疗卫生资源分布不均衡的现状，医疗卫生资源主要集中在人口密集的城市地区，而人口疏散的农村地区得到的医疗卫生资源较少。互联网医疗能够有效配置医疗资源，改善医疗卫生资源分布不均衡的现状，为医疗行业改革与创新提供有效解决途径。

（4）健康服务业和移动互联网的融合逐步深化，正深刻改变医疗行业

近几年来，互联网特别是移动互联网在广东深圳的改变着中国的传统行业，作为传统产业且一直相对封闭的医疗产业正迎来互联网的快速融合，以解决医疗服务供需不平衡为使命和机遇，面向患者、医生、医院、医保系统等的创新互联网应用不断涌现，包括医药电商、在线问诊、挂号服务、可穿戴设备等。随着医疗行业互联网化的不断深入，未来互联网医疗将重构健康管理、就医方式、就医体验、购药方式及医患生态五大传统医疗痛点，在此过程中，作为医疗资源的主要占有者和医疗服务的提供者，医院资源是互联网医疗的载体和最重要组成部分，将在互联网医疗发展过程中，发挥日益重要的作用。

网络医院作为将医院资源与互联网相结合的新兴产业，相关产业技术正在飞速发展，已渐渐步入成熟阶段。

综上所述，人口老龄化现象的日益严重，慢性病患者数量的不断增加，提升了医疗服务刚性需求，有限的医疗资源难以满足日益增长的医疗服务需求，对医疗资源有效配置提出了严峻的挑战。互联网医疗服务有效配置医疗资源，缓解医疗资源分布不均衡的现状，为国家医疗行业改革与创新提供有效解决途径。随着国家卫生费用投入的加大，我国卫生消费市场不断扩大，为互联网医疗快速发展提供了广阔的市场空间。

5.标的企业优势

（1）广东省首家经卫计委审批的网络医院平台提供商

根据广东省卫生和计划生育委员会出具的粤卫函【2014】445号，广东省卫计委