超跌股反弹迅猛 三角度围捕“漏网之鱼”

A股市场向来独树一帜，本周以来上证指数表现让春节期间暴跌的全球市场惊叹，全世界都在预想的补跌它任性的以大幅反弹回应。

证券时报·数据宝统计，自1月29日上证指数反弹以来个股普涨，涨幅在10%以上的个股占80%，尤其前期跌幅超40%个股反弹更加迅猛，平均涨幅为22%。

具体来看，今年初至1月28日累计跌幅超40%以上个股，近期反弹以来平均涨幅为22%；今年初至1月28日跌幅在20%以内的个股，近期反弹平均涨幅为9%；而前期上涨个股，近期反弹以来平均涨幅为16%；由此可见，随着市场底部逐渐夯实，前期超跌股成为近期市场反弹先锋。

数据宝进一步统计发现，这些超跌反弹先锋多为小市值股票。比如，上述超跌反弹平均涨幅在22%的个股平均流通市值为61亿元；超跌反弹平均涨幅在9%的个股平均流通市值为389亿元；超跌反弹平均涨幅在16%的个股平均流通市值为66亿元。

随着市场的逐渐好转，投资者不妨从市值、年报业绩、营业部抢筹三角度出发，关注超跌股反弹行情。

首先是那些前期跌幅超40%、流通市值低于60亿元、反弹以来涨幅低于10%的个股。经过甄选，发现仅剩7只，电科院、久联发展、德力股份、八一钢铁、吉艾科技、春兴精工等股赫然在列。比如久联发展，该股前期暴跌41%，最新流通市值为56亿元，1月29日大盘反弹以来仅上涨4%。另外，前期暴跌44%的电科院，最新流通市值为57亿元，近期该股仅上涨6%。

另外，随着市场企稳，业绩高增长而前期暴跌的白马股无疑是值得期待的投资品种，尤其是那些在行情好转的情况下至今涨幅偏低的个股。比如：凯迪生态、朗玛信息、宋都股份、实达集团2015年净利润均大幅增长100%以上，这些个股普遍反弹力度较小，近期涨幅均低于超跌股涨幅平均值。

部分超跌股近期被营业部大量买入，根据沪深两市交易龙虎榜数据统计，营业部净买入超亿元的个股有4只，超过3000万元的有16只。具体来看，沙钢股份是资金最青睐个股，2月以来营业部净买入额达3.6亿元，高居榜首，该股前期跌幅高达47%。另外，山水文化2月以来营业部净买入额达2.4亿元，位居榜单第二位。此外川大智胜、天科股份2股营业部净买入额均超1亿元。 （陈建如）

上证指数1月29日反弹以来个股普遍涨幅超10%

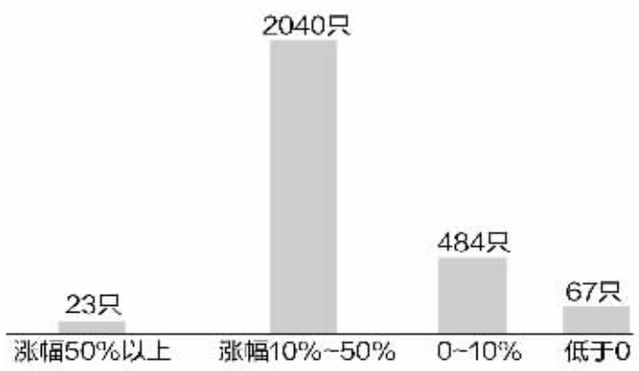

前期超跌股近期反弹力度更大

超跌反弹先锋多属小市值股票



这些超跌股近期被营业部大肆买入

证券简称	1月1日~1月28日涨跌幅（%）	2月以来营业部净买入合计（万元）
沙钢股份	-46.88	35,589.56
山水文化	-47.86	23,953.80
川大智胜	-41.58	14,760.48
天科股份	-45.98	12,877.03
赣锋锂业	-46.86	8,568.25
大恒科技	-44.48	6,993.66
秦川机床	-42.75	6,817.25
天喻信息	-43.85	6,586.90
安居宝	-44.28	5,128.84
奥飞动漫	-42.78	4,870.24
士兰微	-43.50	4,588.53
冀东装备	-42.41	3,749.20

超跌反弹股主要集中在这些行业

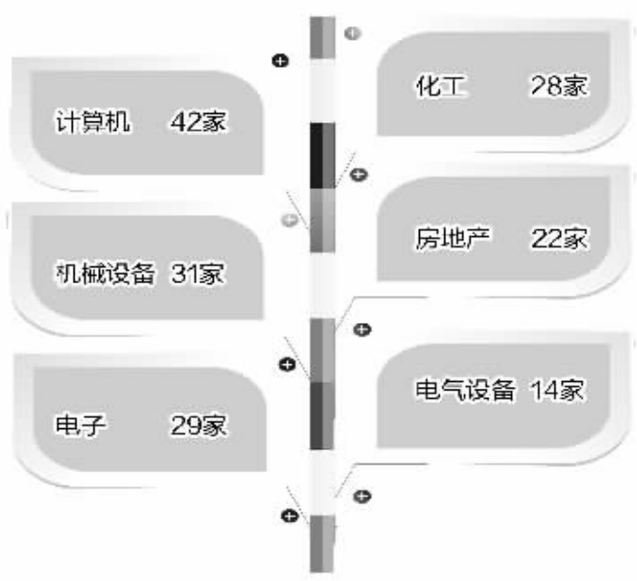

超跌+市值低于60亿元+反弹涨幅低于10%

证券简称	1月1日~1月28日涨幅（%）	1月29日至今涨幅（%）	最新流通市值（亿元）
电科院	-43.69	5.83	56.64
久联发展	-41.35	4.24	55.55
吉艾科技	-45.22	9.09	28.90
金一文化	-45.51	8.74	45.74
八一钢铁	-40.41	3.24	46.45
春兴精工	-41.04	4.73	56.12
德力股份	-43.38	5.77	25.37

超跌+业绩优+反弹涨幅较低

证券简称	1月1日~1月28日涨跌幅（%）	1月29日至今涨跌幅（%）	2015年净利润预计增幅中值（%）
实达集团	-43.54	10.92	516.97
新开源	-52.92	11.35	82.62
恒顺众昇	-42.92	13.41	192.00
朗玛信息	-43.23	13.44	143.60
宋都股份	-40.58	13.66	125.00
敦煌种业	-40.69	14.16	108.18
凯迪生态	-44.79	14.21	220.00
理工监测	-40.72	14.82	78.00

部分超跌股近期市场表现

代码	简称	1.1~1.28涨跌幅（%）	1.29~至今涨跌幅（%）	2015年末基金持股市值（万元）
600678	四川金顶	-60.42	20.99	97,534.83
300275	梅安森	-55.44	21.76	18,067.38
300352	北信源	-53.67	26.43	87,793.70
000605	渤海股份	-53.56	33.29	20,801.56
600139	西部资源	-53.25	11.46	1,646.03
300109	新开源	-52.92	11.35	152,195.65
002481	双塔食品	-52.74	20.88	72,803.43
600667	太极实业	-52.56	31.95	7,684.50
300400	劲拓股份	-52.30	16.63	267.40
000958	东方能源	-52.14	21.93	100,203.61
300333	兆日科技	-51.88	24.68	141,537.67
000790	华神集团	-51.64	33.46	2,336.40
600156	华升股份	-51.55	39.97	--
600160	巨化股份	-51.51	11.69	121,091.05
300257	开山股份	-51.47	13.76	68,437.53
300051	三五互联	-51.32	19.53	67,396.29
002256	彩虹精化	-51.29	20.58	10,373.80
000972	新中基	-51.16	22.42	9,166.12
603003	龙宇燃油	-51.12	15.17	715.44
300174	元力股份	-51.03	25.08	1,035.29
300047	天源迪科	-50.96	41.21	170,275.98
300264	佳创视讯	-50.90	26.51	8,025.82
002134	天津普林	-50.81	44.84	4,508.76
002320	海峡股份	-50.60	21.40	681.01
600865	百大集团	-50.58	22.71	67,283.35
300007	汉威电子	-50.44	24.19	71,512.99
002295	精艺股份	-50.40	20.26	2,662.13
000710	天兴仪表	-50.15	17.76	5,472.79
000558	莱茵体育	-50.14	28.89	112,267.26
601777	力帆股份	-50.12	24.74	120,385.34
000802	北京文化	-49.97	27.32	223,104.32
002002	鸿达兴业	-49.94	22.61	--
300128	锦富新材	-49.88	23.94	18,420.77
600146	商赢环球	-49.76	16.24	56,919.64
300405	科隆精化	-49.67	0.00	--
002153	石基信息	-49.67	24.42	614,819.12
002488	金固股份	-49.62	25.39	176,273.90
300270	中威电子	-49.58	24.71	143.04
300037	新宙邦	-49.30	23.87	6,167.19
002329	皇氏集团	-49.10	19.65	478,223.57
300341	麦迪电气	-49.07	24.64	21,168.82
300356	光一科技	-49.06	26.28	36,985.10
300076	GQY视讯	-49.05	23.06	434.54
002205	国统股份	-48.96	12.64	--
600589	广东榕泰	-48.96	23.45	102,098.82
002086	东方海洋	-48.95	28.33	30,002.74
300318	博晖创新	-48.95	22.39	3,937.59
002474	榕基软件	-48.94	22.73	58,099.15
300290	荣科科技	-48.77	13.00	24,075.62
000678	襄阳轴承	-48.67	22.14	10,000.85

（本版专题数据由证券时报中心数据库提供，数据来源于上市公司公告，若有出入，请以公告为准。梁旖旎/制图）