基金管理人:易方达基金管理有限公司
基金托管人:中国银行股份有限公司
送出日期:二〇一六年三月二十五日

易方达货币市场基金

2015 年度 报告摘要

2015年12月31日

§1 重要提示

基金管理人的董事会、董事保证本报告所载资料不存在虚假记载、误导性陈述或重大遗漏,并对其内容的真实性、准确性和完整性承担个别及连带的法律责任。本年度报告已经三分之二以上独立董事签字同意,并由董事长签发。

基金托管人中国银行股份有限公司根据本基金合同规定,于2016年3月22日复核了本报告中的财务指标、净值表现、利润分配情况、财务会计报告、投资组合报告等内容,保证复核内容不存在虚假记载、误导性陈述或者重大遗漏。

基金管理人承诺以诚实信用、勤勉尽责的原则管理和运用基金资产,但不保证基金一定盈利。

基金的过往业绩并不代表其未来表现。投资有风险,投资者在作出投资决策前应仔细阅读本基金的招募说明书及其更新。

本年度报告摘要摘自年度报告正文,投资者欲了解详细内容,应阅读年度报告正文。

本报告中财务资料已经审计。安永华明会计师事务所(特殊普通合伙)为本基金出具了标准无保留意见的审计报告,请投资者注意阅读。

本报告期自2015年1月1日起至12月31日止。

§2 基金简介

2.1基金基本情况

基金简称	易方达货币		
基金主代码	110006		
基金运作方式	契约型开放式		
基金合同生效日	2005年2月2日		
基金管理人	易方达基金管理有限公司		
基金托管人	中国银行股份有限公司		
报告期末基金份额总额	204,019,092,080.83份		
基金合同存续期	不定期		
基金份额上市的证券交易所	上海证券交易所		
上市日期	2014-12-08		
下属分级基金的基金简称	易方达货币A	易方达货币B	易方达货币E
下属分级基金场内简称	-	-	易货币
下属分级基金的交易代码	110006	110016	511800
报告期末下属分级基金的份额总额	7,405,191,969.96份	142,489,664,773.88份	54,124,235,336.99份

注:1.易方达货币市场基金E类基金份额上市交易。
2.自2014年11月21日起,易方达货币市场基金增设E类份额类别,基金份额面值为100元,本表所列E类份额数据面值已折算为1元。

2.2 基金产品说明

投资目标	在确保本金安全和高流动性的前提下,追求超过基准的回报。
投资策略	在保持安全性和流动性的前提下尽可能提升组合的收益。
业绩比较基准	税后活期存款利率(即活期存款利率×(1-利息税率))
风险收益特征	本基金属于证券投资基金中高流动性、低风险的品种,其预期风险和预期收益率都低于股票基金、债券基金和混合基金。

2.3 基金管理人和基金托管人

项目		基金管理人	基金托管人
名称		易方达基金管理有限公司	中国银行股份有限公司
信息披露负责人	姓名	张南	王永民
	联系电话	020-85102688	010-66594896
	电子邮箱	service@efunds.com.cn	fcid@bankofchina.com
客户服务电话		400 881 8088	95566
传真		020-85104666	010-66594942

2.4 信息披露方式

登载基金年度报告正文的管理人互联网网址	http://www.efunds.com.cn
基金年度报告备置地点	广州市天河区珠江新城珠江东路30号广州银行大厦43楼

§3 主要财务指标、基金净值表现及利润分配情况

3.1 主要会计数据和财务指标

金额单位:人民币元

3.1.1期间数据和指标	2015年			2014年			2013年		
	易方达货币A	易方达货币B	易方达货币E	易方达货币A	易方达货币B	易方达货币E	易方达货币A	易方达货币B	易方达货币E
本期已实现收益	136,507,215.76	1,883,083,451.99	129,319,130.31	276,025,575.31	1,827,146,803.15	659,875.99	455,225,885.70	1,237,739,877.79	-
本期利润	136,507,215.76	1,883,083,451.99	129,319,130.31	276,025,575.31	1,827,146,803.15	659,875.99	455,225,885.70	1,237,739,877.79	-
本期净值收益率	3.1206%	3.3685%	3.1180%	4.8261%	5.0776%	0.4792%	4.1752%	4.4254%	-
3.1.2期末数据和指标	2015年末			2014年末			2013年末		
	易方达货币A	易方达货币B	易方达货币E	易方达货币A	易方达货币B	易方达货币E	易方达货币A	易方达货币B	易方达货币E
期末基金资产净值	7,405,191,969.96	142,489,664,773.88	54,124,235,336.99	6,172,483,115.14	37,405,101,691.16	139,160,925.70	10,211,690,314.09	16,681,028,618.09	-
期末基金份额净值	1.0000	1.0000	1.0000	1.0000	1.0000	1.0000	1.0000	1.0000	-

注:1.本期已实现收益指基金本期利息收入、投资收益、其他收入(不含公允价值变动收益)扣除相关费用后的余额,本期利润为本期已实现收益加上本期公允价值变动收益,由于本基金采用摊余成本法核算,因此,公允价值变动收益为零。本期已实现收益和本期利润的金额相等。
2.本基金自成立起至2014年11月20日,利润分配是按月结转份额;自2014年11月21日起至今,利润分配是按日结转份额。
3.根据《关于易方达货币市场基金实施基金份额分级的公告》,本基金于2006年7月18日实施分级,分级后本基金设两级基金份额:A级基金份额和B级基金份额,升级后的B级基金份额从2006年7月19日起平变为A级基金份额。
4.本基金E类合同生效日为2014年11月21日,本报告期的相关数据和指标按实际存续期计算。

3.2 基金净值表现

3.2.1 基金份额净值收益率及其与同期业绩比较基准收益率的比较

易方达货币A:

阶段	份额净值收益率①	份额净值收益率标准差②	业绩比较基准收益率③	业绩比较基准收益率标准差④	①-③	②-④
过去三个月	0.6845%	0.0021%	0.0883%	0.0000%	0.5962%	0.0021%
过去六个月	1.2598%	0.0017%	0.1766%	0.0000%	1.0832%	0.0017%
过去一年	3.1206%	0.0060%	0.3506%	0.0000%	2.7700%	0.0060%
过去三年	12.6098%	0.0097%	1.0533%	0.0000%	11.5565%	0.0097%
过去五年	21.9567%	0.0079%	1.9455%	0.0002%	20.0112%	0.0077%
自基金合同生效起至今	40.1312%	0.0074%	12.7872%	0.0032%	27.3440%	0.0042%

易方达货币B:

阶段	份额净值收益率①	份额净值收益率标准差②	业绩比较基准收益率③	业绩比较基准收益率标准差④	①-③	②-④
过去三个月	0.7450%	0.0021%	0.0883%	0.0000%	0.6567%	0.0021%
过去六个月	1.3820%	0.0017%	0.1766%	0.0000%	1.2054%	0.0017%
过去一年	3.3685%	0.0060%	0.3506%	0.0000%	3.0179%	0.0060%
过去三年	13.4231%	0.0097%	1.0533%	0.0000%	12.3698%	0.0097%
过去五年	23.4243%	0.0079%	1.9455%	0.0002%	21.4788%	0.0077%
自基金份额分级起至今	38.9717%	0.0078%	10.1534%	0.0034%	28.8183%	0.0044%

易方达货币E:

阶段	份额净值收益率①	份额净值收益率标准差②	业绩比较基准收益率③	业绩比较基准收益率标准差④	①-③	②-④
过去三个月	0.6855%	0.0021%	0.0883%	0.0000%	0.5972%	0.0021%
过去六个月	1.2606%	0.0017%	0.1766%	0.0000%	1.0840%	0.0017%
过去一年	3.1180%	0.0060%	0.3506%	0.0000%	2.7674%	0.0060%
过去三年	-	-	-	-	-	-
过去五年	-	-	-	-	-	-
自基金合同生效起至今	3.6122%	0.0063%	0.3843%	0.0000%	3.2279%	0.0063%

3.2.2自基金合同生效以来基金份额累计净值收益率变动及其与同期业绩比较基准收益率变动的比较

易方达货币市场基金

份额累计净值收益率与业绩比较基准收益率历史走势对比图

(2005年2月2日至2015年12月31日)

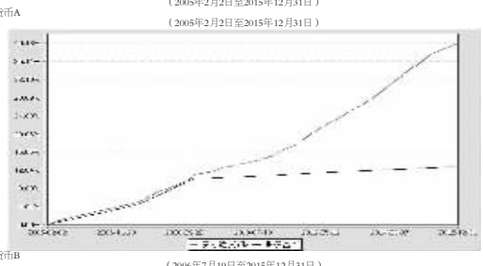

易方达货币A

易方达货币B

(2006年7月19日至2015年12月31日)

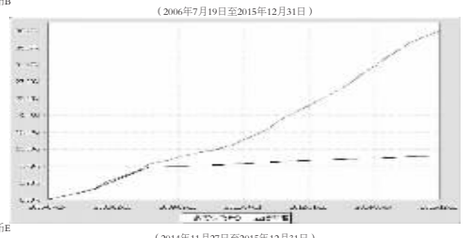

易方达货币E

(2014年11月27日至2015年12月31日)

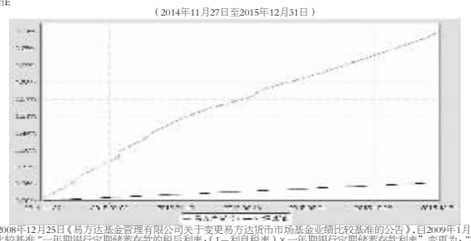

注:1.根据2008年12月25日《易方达基金管理有限公司关于变更易方达货币市场基金业绩比较基准的公告》,自2009年1月1日起,本基金原约定的业绩比较基准"一年期银行定期储蓄存款的税后利率:(1-利息税率)×一年期银行定期储蓄存款利率",变更为:"税后活期存款利率(即活期存款利率×(1-利息税率))"。
2.自2014年11月21日起,本基金增设E类份额类别,份额申购首次确认日为2014年11月27日。
3.自基金合同生效至报告期末,A类基金份额净值收益率为40.1312%,同期业绩比较基准收益率为12.7872%;自基金分级至报告期末,B类基金份额净值收益率为38.9717%,同期业绩比较基准收益率为10.1534%;自E类基金合同生效至报告期末,E类基金份额净值收益率为3.6122%,同期业绩比较基准收益率为0.3843%。

3.2.3 过去五年基金每年净值收益率及其与同期业绩比较基准收益率的比较

易方达货币市场基金

过去五年基金净值收益率与业绩比较基准历年收益率对比图

易方达货币A

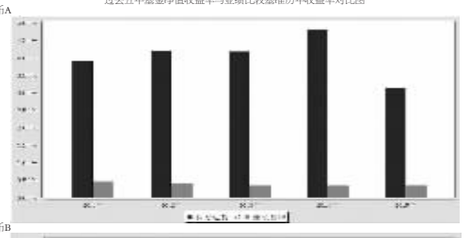

易方达货币B

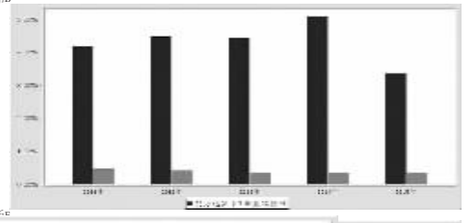

易方达货币E

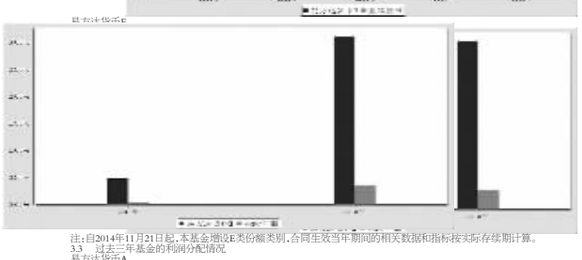

注:自2014年11月21日起,本基金增设E类份额类别,合同生效当年期间的相关数据和指标按实际存续期计算。

3.3 过去三年基金的利润分配情况

易方达货币A

单位:人民币元

年度	已按再投资形式转实收基金	直接通过应付赎回款转出金额	应付利润本年变动	年度利润分配合计	备注
2015年	137,487,833.09	-	-980,617.33	136,507,215.76	-
2014年	296,541,425.12	718,136.63	-21,233,986.44	276,025,575.31	-
2013年	420,738,978.53	58,990,652.98	-24,503,745.81	455,225,885.70	-
合计	854,768,236.74	59,708,789.61	-46,718,349.58	867,758,676.77	-

易方达货币B

单位:人民币元

年度	已按再投资形式转实收基金	直接通过应付赎回款转出金额	应付利润本年变动	年度利润分配合计	备注
2015年	1,881,506,966.62	-	1,576,485.37	1,883,083,451.99	-
2014年	1,644,292,490.33	207,056,883.16	-24,202,570.34	1,827,146,803.15	-
2013年	1,078,619,760.18	197,442,195.66	-38,322,078.05	1,237,739,877.79	-
合计	4,604,419,217.13	404,499,078.82	-60,948,163.02	4,947,970,132.93	-

易方达货币E

单位:人民币元

年度	已按再投资形式转实收基金	直接通过应付赎回款转出金额	应付利润本年变动	年度利润分配合计	备注
2015年	125,485,344.45	-	3,833,785.86	129,319,130.31	-
2014年11月21日(既金合同生效)至2014年12月31日	626,248.97	-	33,627.02	659,875.99	-
合计	126,111,593.42	-	3,867,412.88	129,979,006.30	-

§4 管理人报告

4.1 基金管理人及基金经理情况

4.1.1基金管理人及其管理基金的经验

经中国证监会证监基金字[2001]4号文批准,易方达基金管理有限公司成立于2001年4月17日,注册资本1.2亿元,旗下设有北京、广州、上海、成都、南京、大连分公司和易方达国际控股有限公司,易方达资产管理有限公司等子公司。易方达秉承"取信于市场,取信于社会"的宗旨,坚持"在诚信规范的前提下,通过专业化运作和团队合作实现持续稳健增长"的经营理念,以严格的管理、规范的运作和良好的投资业绩,赢得市场认可。2004年4月,易方达取得全国社会保障基金投资管理人资格。2005年8月,易方达获得企业年金基金投资管理人资格。2007年12月,易方达获得合格境内机构投资者(QDII)资格。2008年2月,易方达获得从事特定客户资产管理业务资格。截至2015年12月31日,易方达旗下共管理88只开放式基金,1只封闭式基金和多个全国社保基金资产组合、企业年金及特定客户资产管理业务,资产管理总规模8269.58亿元。

4.1.2基金经理(或基金经理小组)及基金经理助理简介

姓名	职务	任本基金的基金经理(助理)期限		证券从业年限	说明
		任职日期	离任日期		
石大烨	本基金的基金经理、易方达财富快线货币市场基金的基金经理、易方达龙宝货币市场基金的基金经理、易方达天天理财货币市场基金的基金经理、易方达现金增利货币市场基金的基金经理、易方达月月利理财债券型证券投资基金的基金经理、易方达易理财货币市场基金的基金经理、易方达天天增利货币市场基金的基金经理、易方达双月利理财债券型证券投资基金的基金经理、易方达保证金收益货币市场基金的基金经理	2013-04-22	-	6年	硕士研究生,曾任南方基金管理有限公司交易管理部交易员、易方达基金管理有限公司集中交易室债券交易员、固定收益部基金经理助理。
梁莹	本基金的基金经理助理、易方达财富快线货币市场基金的基金经理、易方达龙宝货币市场基金的基金经理、易方达天天理财货币市场基金的基金经理、易方达双月利理财债券型证券投资基金的基金经理、易方达现金增利货币市场基金的基金经理、易方达增金宝货币市场基金的基金经理、易方达天天增利货币市场基金的基金经理、易方达保证金收益货币市场基金的基金经理助理、易方达易理财货币市场基金的基金经理助理、易方达天天理财货币市场基金的基金经理助理、易方达月月利理财债券型证券投资基金的基金经理	2015-02-17	-	5年	硕士研究生,曾任招商证券股份有限公司债券销售交易部交易员,易方达基金管理有限公司固定收益交易员、固定收益基金经理助理。

注:1.此处的"任职日期"和"离任日期"分别为公告确定的聘任日期和解聘日期。
2.证券从业的含义遵从行业协会《证券业从业人员资格管理办法》的相关规定。

4.2 管理人对报告期内本基金运作遵规守信情况的说明

本报告期内,本基金管理人严格遵守《证券投资基金法》等有关法律法规及基金合同、基金招募说明书等有关基金法律文件的规定,以取信于市场、取信于社会投资公众为宗旨,本着诚实信用、勤勉尽责的原则管理和运用基金资产,在控制风险的前提下,为基金份额持有人谋求最大利益。在本报告期内,基金运作合法合规,无损害基金份额持有人利益的行为。

4.3 管理人对报告期内公平交易情况的专项说明

4.3.1公平交易制度和控制方法

公司根据《证券投资基金管理公司公平交易制度指导意见》等法规制定了《公平交易制度》,内容主要包括公平交易的适用范围、公平交易的原则和内容、公平交易的实现措施和交易执行程序、反向交易控制、公平交易效果评估及报告等。

公平交易制度所规范的范围涵盖旗下各类资产组合,围绕境内上市股票、债券的一级市场申购、二级市场交易(含银行间市场)等投资管理活动,贯穿投资授权、研究分析、投资决策、交易执行、业绩评估等各个环节。公平交易的原则包括:集中交易原则、机制公平原则、公平协调原则、及时评估反馈原则。

公平交易的实现措施和执行程序主要包括:通过建立规范的投资决策机制、共享研究资源和投资品种备选库为投资人员提供公平的投资机会;投资人员应公平对待其管理的不同投资组合,控制其所管理不同组合对同一证券的同日同向交易价差;建立集中交易制度,交易系统具备公平交易功能;对于满足公平交易执行条件的同向指令,系统将自动启用公平交易功能,按照交易公平分配各投资指令的执行;根据交易所规则对证券公司的公平交易的不同方式进行分别设置和控制,通过系统设置和分配机制,通过系统自动分配交易量的方式,力求确保所有投资组合在交易机会上得到公平、合理对待;建立事中和事后的同向交易、异常交易监控分析机制,对于发现的异常问题进行提示,并要求投资组合经理解释说明。

公司严格按照法律法规的要求禁止旗下管理的不同投资组合之间各种可能导致不公平交易和利益输送的反向交易行为。对于旗下投资组合之间(纯被动指数组合和量化投资组合除外)确因投资策略或流动性管理等需要而进行的反向交易,投资人员须提供充分的投资决策依据,并经审核确认方可执行。

公司通过定期或不定期的公平交易效果评估报告机制,并借助相关技术系统,使投资和交易人员能及时了解各组合的公平交易执行状况,持续督促公平交易制度的落实执行,并不断在实践中检验和完善公平交易制度。

4.3.2公平交易制度的执行情况

本报告期内,上述公平交易制度和控制方法总体执行情况良好。

公司利用统计分析的方法和工具,按照不同的时间窗口(包括当日内、3日内、5日内),对我司旗下所有投资组合2015年度的同向交易价差情况进行了分析,包括旗下各大类资产组合之间(股票、债券、现金、衍生品等)的同向交易价差、各组合内部(股票、债券)的同向交易价差、以及旗下任意两个组合之间的同向交易价差。根据对样本个数、平均溢价率是否为0的T检验显著程度、平均溢价率以及溢价率分布概率,同向交易价差对投资组合的业绩影响等因素的综合分析,未发现旗下投资组合之间存在不公平交易现象。

4.3.3异常交易行为的专项说明

本报告期内,未发现本基金有可能导致不公平交易和利益输送的异常交易。

本报告期内,本公司旗下所有投资组合参与的交易所公开竞价交易中,同日反向交易成交较少的单边交易量超过该证券当日成交量的5%的交易共有11次,其中8次为旗下指数及量化组合因投资策略需要而和其他组合发生反向交易,3次为不同基金经理管理的组合间因投资策略不同而发生的反向交易,有关基金经理均提前进行了审批程序。

4.4 管理人对报告期内基金的投资策略和业绩表现的说明

4.4.1报告期内基金投资策略和运作分析

2015年国内经济增长总体保持了平稳态势,全年国内生产总值按同比价格计算比上年增长6.9%。全年全国规模以上工业增加值按可比价格计算比上年增长6.1%,其中新产业增长快速,全年高技术产业增加值比上年增长10.2%,占规模以上工业比重为11.8%,比上年提高1.2个百分点。2015年全年固定资产投资增速继续回落,相比上年名义增长10.0%,扣除价格因素实际增长12.0%,实际增速比上年回落2.9个百分点。全年社会消费品零售总额比上年名义增长10.7%,扣除价格因素实际增长10.6%。全年进出口总额比上年下降7.0%,其中出口总额下降1.8%,进口总额下降13.2%。全年居民消费价格比上年上涨1.4%。工业生产者出厂价格比上年下降5.2%。全年货币信贷平稳增长,M2年末余额比上年末增长13.3%。2015年国内经济结构继续优化升级,体现在产业结构继续优化、区域结构协调性增强以及可能继续被取得进展。2015年是经济发展进入新常态的一年,也是金融领域的改革继续深入推进的一年。这一年利率市场化改革基本完成,在中国人民银行完善人民币中间价报价机制后人民币成功地加入SDR,新股发行注册制也有望在不久的将来启动。2015年也是资本市场剧烈动荡的一年,波澜壮阔的A股牛市戛然而止,人民币汇率贬值预期增加、外汇储备开始下降。中国人民银行在2015年5次下调金融机构人民币存款和存款基准利率,5次下调金融机构人民币存款准备金率。在宽松货币政策的大背景下,银行业市场利率呈现下行的趋势。尽管收益率曲线平坦化下行,但行业信用利差整体走扩等作用有所扩大。2015年全年货币市场利率维持低位,货币市场基金行业规模继续增长,年末全市场货币基金总规模4.58万亿元,同比增长109%。随着规模的增长,货币市场基金的资产配置结构也发生了深刻的变化,大额可转让同业存单的配置比例逐渐增加。报告期内,基金的运作仍以保证资金流动性为首要任务,根据了大额可转让同业存单的配置比例,降低了组合的剩余期限,并提高了现金资产的比例。本基金抓住年末市场资金利率阶段性走高的机会,提高了短期定期存款的配置比例,提高了组合的收益。

4.4.2报告期内基金的业绩表现

本基金本报告期内A类基金份额净值收益率为3.1206%;B类基金份额净值收益率为3.3685%;E类基金份额净值收益率为3.1180%;同期业绩比较基准收益率为0.3506%。

4.5 管理人对宏观经济、证券市场及行业走势的简要展望

2016年,美联储大概率将开启加息进程,尽管最终加息的次数和频率将取决于美国经济数据的表现,但美国就业情况的显著改善相比于全球经济的疲弱由此使得美元指数仍将继续走强。处于转型期的中国,经济发展长期向好的基本面没有改变,经济的增长已经从"三驾马车"拉动"新常态"、去年底以来供给侧改革的推动下出现了企稳迹象。在中央经济工作会议强调要有力推进的供给侧结构性改革,将开启中国经济持续健康发展的新进程。在推进供给侧改革的过程中,宏观政策的重点和力度都将有所调整,根据权威人士的解读,"稳健的货币政策要灵活适度,主要体现在为结构性改革营造适宜的货币金融环境,降低融资成本,疏通货币政策传导机制,也绝不要随便放水,而是针对金融市场的变化进行预调微调,保持流动性合理充裕和社会融资总量适度增长"。在人民币国际化的历史背景下,短期内人民银行的工作重点将是稳住人民币汇率。现代经济可能三角理论已经显出巨大的威力,我们不认为短期利率在未来将延续2015年持续下行的走势,市场利率波动的频率和区间都将增大。尽管人民银行面临着资本日由流动、货币政策独立性和汇率稳定性的艰难选择,我们仍判断2016年不会发生区域性、系统性的金融风险。相对于市场走势和波动的研判,我们更加关注的是,中国货币政策的传导机制正愈发有效,中国资本市场多层次多主体参与者的结构正愈发健全,金融资产的定价正变得愈发高效合理。尽管全球资本市场的走势在可见的未来仍将波澜壮阔,但一次次危机过后我国金融监管制度在不断完善,监管水平在不断提升;市场化竞争的大浪淘沙,使得我国一批有竞争力的金融机构在一次次危机后脱颖而出。这是改革时代的主题,是我国资本市场的希望。道路曲折不改前途光明,我们对中国经济的未来和转型的成功充满信心。新的《货币市场基金监督管理办法》于2016年2月1日施行,新规对于货币市场基金资产配置的分散化、资产的流动性提出了更高的监管要求,这与我们所一直坚持的管理理念完全相同。

本基金将坚持货币市场基金资产组合的安全性管理,以保证、继续保持投资组合较高的流动性。本基金将保持较低的剩余期限和较高的现金比例,并在货币市场工具的投资中把握波段操作的机会。

基金管理人将坚持规范运作、审慎投资,勤勉尽责地为基金持有人谋求长期、稳定的回报。

4.6 管理人对报告期内基金估值程序等事项的说明

本基金管理人按照《企业会计准则、中国证监会相关规定和基金合同关于估值的约定,对基金所持有的投资品种进行估值。本基金托管人根据法律法规要求履行估值及净值计算的复核责任。

本基金管理人设有估值委员会,公司营运总监担任估值委员会主席,研究部、固定收益总部、投资风险管理部、监察稽核部、基金会计部、基金运作部、基金会计部、基金运作部、基金会计部、基金运作