基金管理人:华安基金管理有限公司
基金托管人:兴业银行股份有限公司
报告送出日期:二〇一六年三月二十八日

华安沪深300量化增强证券投资基金

2015 年度 报告摘要

2015年12月31日

§1 重要提示

1.1 重要提示

基金管理人的董事会、董事保证本报告所载资料不存在虚假记载、误导性陈述或重大遗漏,并对其内容的真实性、准确性和完整性承担个别及连带的法律责任。本年度报告已经三分之二以上独立董事签字同意,并由董事长签发。

基金托管人兴业银行股份有限公司根据本基金合同规定,于2016年3月22日复核了本报告中的财务指标、净值表现、利润分配情况、财务会计报告、投资组合报告等内容,保证复核内容不存在虚假记载、误导性陈述或者重大遗漏。

基金管理人承诺以诚实信用、勤勉尽责的原则管理和运用基金资产,但不保证基金一定盈利。

基金的过往业绩并不代表未来表现。投资有风险,投资者在作出投资决策前应仔细阅读本基金的招募说明书及其更新。

本年度报告摘要摘自年度报告正文,投资者欲了解详细内容,应阅读年度报告正文。

本报告期自2015年1月1日起至12月31日止。

§2 基金简介

2.1 基金基本情况

基金简称	华安沪深300增强	
基金主代码	000312	
交易代码	000312	
基金运作方式	契约型开放式	
基金合同生效日	2013年9月27日	
基金管理人	华安基金管理有限公司	
基金托管人	兴业银行股份有限公司	
报告期末基金份额总额	60,024,807.69份	
下属分级基金的基金简称	华安沪深300增强A	华安沪深300增强C
下属分级基金的交易代码	000312	000313
报告期末下属分级基金的份额总额	22,402,071.35份	37,622,736.34份

2.2 基金产品说明

投资目标	本基金为增强型联票指数基金,通过数量化的方法进行积极的指数组合管理与风险控制,力争实现超越标的指数的投资收益,谋求基金资产的长期增值。
投资策略	本基金为增强型指数产品,在标的指数成分股权重的基础上根据量化模型对行业配置及个股权重等进行主动调整,力争在控制跟踪误差的基础上获取超越标的指数的投资收益。
业绩比较基准	本基金业绩比较基准=95%×沪深300指数收益率+5%×同期商业银行活期存款基准利率。
风险收益特征	本基金为股票型基金,属于较高风险、较高预期收益的基金品种,其风险和预期收益高于货币市场基金、债券型基金和混合型基金。

2.3 基金管理人和基金托管人

项目		基金管理人	基金托管人
名称		华安基金管理有限公司	兴业银行股份有限公司
信息披露负责人	姓名	张娴	张志永
	联系电话	021-38969999	021-62677777-212004
	电子邮箱	qiankun@huaan.com.cn	zhangzhy@cib.com.cn
客户服务电话		4008850099	95561
传真		021-68863414	021-62159217

2.4 信息披露方式

登载基金年度报告摘要的管理人互联网网址	www.huaan.com.cn
基金年度报告备置地点	上海市世纪大道8号上海国金中心二期31层,32层

§3 主要财务指标、基金净值表现及利润分配情况

3.1 主要会计数据和财务指标

金额单位:人民币元

3.1.1 期间数据和指标	2015年		2014年		2013年9月27日(基金合同生效日)至2013年12月31日	
	华安沪深300增强A	华安沪深300增强C	华安沪深300增强A	华安沪深300增强C	华安沪深300增强A	华安沪深300增强C
本期已实现收益	8,327,021.95	27,802,165.09	2,399,463.52	9,097,508.94	99,580.23	207,688.26
本期利润	3,775,052.72	10,714,545.84	5,488,445.55	31,999,531.35	-311,981.73	-4,371,452.42
加权平均基金份额本期利润	0.2008	0.2338	0.3972	0.2480	-0.0106	-0.0114
本期加权平均净值利润率	13.39%	15.61%	39.99%	25.82%	-1.07%	-1.15%
本期基金份额净值增长率	8.24%	7.53%	44.75%	43.81%	-2.80%	-3.00%
3.1.2 期末数据和指标	2015年末		2014年末		2013年末	
	华安沪深300增强A	华安沪深300增强C	华安沪深300增强A	华安沪深300增强C	华安沪深300增强A	华安沪深300增强C
期末可供分配基金份额利润	0.5235	0.5001	0.1832	0.1736	-0.0280	-0.0300
期末基金资产净值	34,129,383.22	56,438,605.20	26,594,565.07	91,095,933.21	17,148,985.15	181,165,488.31
期末基金份额净值	1.523	1.500	1.407	1.395	0.972	0.970

注:1.本期已实现收益指基金本期利息收入、投资收益、其他收入(不含公允价值变动收益)扣除相关费用后的余额,本期利润为本期已实现收益加上本期公允价值变动收益。

2.所述基金业绩指标不包括持有人认购或交易基金的各项费用,计入费用后实际收益水平要低于所列数字。

3.期末可供分配利润采用期末资产负债表中未分配利润与未分配利润中已实现部分的孰低数(为期末金额,不是当期发生数)。

4.本基金于2013年9月27日成立,合同生效日当年的主要会计数据和财务指标按实际存续期计算,不按整个自然年度进行折算。

3.2 基金净值表现

3.2.1 基金份额净值增长率及其与同期业绩比较基准收益率的比较

1.华安沪深300增强A:

阶段	份额净值增长率①	份额净值增长率标准差②	业绩比较基准收益率③	业绩比较基准收益率标准差④	①-③	②-④
过去三个月	22.04%	1.63%	15.67%	1.59%	6.37%	0.04%
过去六个月	-7.64%	2.61%	-15.75%	2.54%	8.11%	0.07%
过去一年	8.24%	2.38%	5.32%	2.36%	2.92%	0.02%
自基金合同生效起至今	52.30%	1.78%	53.69%	1.78%	-1.39%	0.00%

2.华安沪深300增强C:

阶段	份额净值增长率①	份额净值增长率标准差②	业绩比较基准收益率③	业绩比较基准收益率标准差④	①-③	②-④
过去三个月	21.85%	1.63%	15.67%	1.59%	6.18%	0.04%
过去六个月	-7.86%	2.61%	-15.75%	2.54%	7.89%	0.07%
过去一年	7.53%	2.38%	5.32%	2.36%	2.21%	0.02%
自基金合同生效起至今	50.00%	1.78%	53.69%	1.78%	-3.69%	0.00%

1.本基金业绩比较基准=95%×沪深300指数收益率+5%×同期商业银行活期存款基准利率。

2.按照基金合同的规定,本基金的投资范围为具有良好流动性的金融工具,包括国内依法发行上市的股票、债券、股指期货、权证以及法律法规或中国证监会允许基金投资的其他金融工具,基金的投资组合比例为:股票资产投资比例不低于基金资产的90%,其中投资于标的指数成分股和备选成分股的资产不低于非现金基金资产的80%;扣除股指期货合约需缴纳的交易保证金后,现金或到期日在一年以内的政府债券占基金资产净值的比例不低于5%。

3.2.2 自基金合同生效以来基金份额累计净值增长率变动及其与同期业绩比较基准收益率变动的比较

华安沪深300量化增强证券投资基金

自基金合同生效以来份额累计净值增长率与业绩比较基准收益率的历史走势对比图

(2013年9月27日至2015年12月31日)

1.华安沪深300增强A

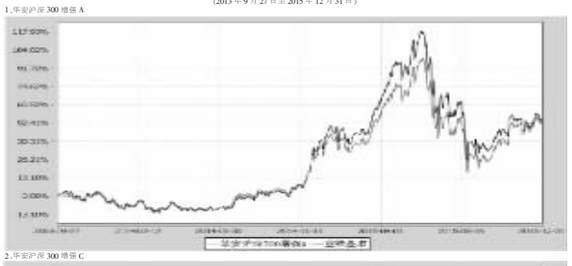

2.华安沪深300增强C

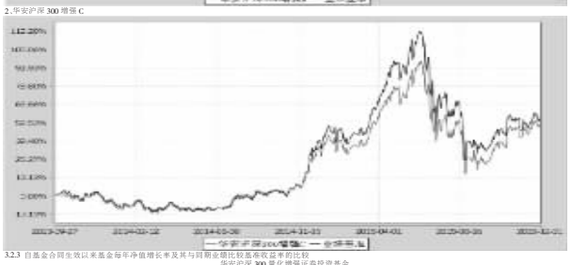

3.2.3 自基金合同生效以来基金每年净值增长率及其与同期业绩比较基准收益率的比较

华安沪深300量化增强证券投资基金

自基金合同生效以来净值增长率与业绩比较基准收益率的柱形对比图

1.华安沪深300增强A



2.华安沪深300增强C

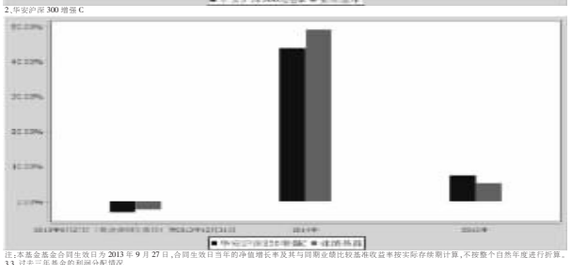

注:本基金合同生效日为2013年9月27日,合同生效日当年的净值增长率及其与同期业绩比较基准收益率按实际存续期计算,不按整个自然年度进行折算。

3.3 过去三年基金的利润分配情况

无。

§4 管理人报告

4.1 基金管理人及基金经理情况

4.1.1 基金管理人及其管理基金的经验

华安基金管理有限公司经中国证监会证监基金字[1998]20号文批准于1998年6月设立,是国内首批基金管理公司之一,注册资本1.5亿元人民币,公司总部设在上海陆家嘴金融贸易区,目前的股东为上海电气(集团)总公司、上海国际信托有限公司、上海工业投资(集团)有限公司、上海银江国际投资管理有限公司和国泰君安投资管理股份有限公司。

截至2015年12月31日,公司旗下共管理华安创新混合、华安中国A股增强指数、华安现金富利货币、华安宝利配置混合、华安安利混合、华安中小盘成长混合、华安策略优选混合、华安核心优选混合、华安稳定收益债券、华安动态灵活混合、华安强化收益债券、华安行业轮动混合、华安上证180ETF、华安上证180ETF联接、华安上证龙头企业ETF、华安上证龙头企业ETF联接、华安升级主题混合、华安稳健收益债券、华安可转债债券、华安增利债券、华安混合型基金、华安大中华升级股票、华安大中华升级股票(人民币)、华安新丝路混合(QDII-LOF)、华安月月鑫短期债券、华安季季鑫短期债券、华安多策略短期债券、华安沪深300指数分级、华安趋势策略、华安目鑫货币、华安年年红的基金经理、固定收益部基金经理。

行政管理:公司设有总经理1名,副总经理3名,分别分管投资、研究、基金运作、市场营销、财务、人力资源、信息技术、监察稽核等部门。

投资决策:公司投资决策委员会由总经理、主管投资的副总经理、基金经理、研究员、风险管理部门、监察稽核部门等有关人员组成,投资决策委员会是公司投资决策的最高机构,负责制定公司投资政策、决策公司投资对象、决定基金经理的投资权限、监督基金经理的投资行为、对基金经理的投资业绩进行考核。

研究支持:公司设有研究部,负责为公司投资决策提供宏观经济、证券市场、行业、上市公司、债券、股指期货、权证等方面的研究报告,为公司投资决策提供支持。

基金经理:公司设有基金管理部,负责公司证券投资基金的投资管理。

4.1.2 基金经理(或基金经理小组)及基金投资决策流程

姓名	职务	任本基金的基金经理(指投资期限)		证券从业年限	说明
		任职日期	离任日期		
牛勇	本基金的基金经理	2014-12-30	-	11年	复旦大学经济学硕士,FRM(金融风险管理师),11年证券金融从业经历,曾在泰康人寿投资管理有限公司从事研究工作,2008年5月加入华安基金管理有限公司任风险管理与金融工程部高级金融工程师,2009年7月至2010年8月担任华安MSCI中国A股指数增强证券投资基金的基金经理助理,2010年6月至2012年12月担任上证180交易型开放式指数证券投资基金的基金经理,2010年9月起同时担任华安MSCI中国A股指数增强证券投资基金的基金经理,2010年11月起担任上证龙头企业交易型开放式指数证券投资基金及其联接基金的基金经理,2012年6月至2015年5月同时担任华安沪深300指数分级证券投资基金的基金经理,2014年12月起担任本基金的基金经理。
谢东旭	本基金的基金经理	2015-01-21	-	5年	经济学硕士研究生,5年证券、基金行业从业经验,具有基金从业资格证书,曾任光大银行金融市场部经理,中信证券研究部量化分析师,2012年2月加入华安基金,任系统化投资部基金分析师,2015年1月起担任本基金的基金经理。

注:此处的任职日期和离任日期均指公司作出决定之日,即以公告日为准(证券从业的含义遵从行业协会《证券业从业人员资格管理办法》的相关规定)。

4.2 管理人对报告期内本基金运作遵规守信情况的说明

本报告期内,本基金管理人严格遵守有关法律法规及《华安沪深300量化增强证券投资基金合同》、《华安沪深300量化增强证券投资基金招募说明书》等有关基金法律文件的规定,本着诚实信用、勤勉尽责的原则管理和运用基金资产,在投资风险控制前提下,为基金份额持有人谋求最大利益,不存在违法违规或未履行基金合同承诺的情形。

4.3 管理人对报告期内公平交易情况的专项说明

4.3.1 公平交易制度和控制方法

根据中国证监会《证券投资基金管理公司公平交易制度指导意见》,公司制定了《华安基金管理有限公司公平交易管理制度》,将封闭式基金、开放式基金、特定客户资产管理组合及其他投资组合资产在研究分析、投资决策、交易执行等方面全面纳入公平交易管理中。控制措施包括:在研究环节,研究员在为公司管理的各类投资组合提供研究信息、投资建议过程中,使用商会软件系统,保证研究信息、投资建议及基金经理决策信息同时以公平方式向基金经理可以公平享有信息获取机会;在投资环节,公司各投资组合经理根据投资组合的风格和投资策略,制定并严格执行交易决策流程,以保证各投资组合交易决策的客观性和独立性,同时严格执行投资决策录入岗、投资总监、投资组合经理等各投资决策主体授权机制,投资组合经理在授权范围内自主决策,超过投资权限的操作需要经过严格的审批程序,在交易环节,公司实行集制公平交易机制,确保各投资组合享有公平的交易执行机会;(1)交易所一级市场业务,遵循价格优先、时间优先、比例分配的公平分配的控制原则,实行一时间下达指令的投资组合在交易时机上的公平性;(2)交易所一级市场业务,投资组合经理按意愿独立进行业务申报,集中交易部以投资组合名义对外进行申报,并按业务公司名义进行申报与中签,按实际中签情况以投资组合为单位,比例分配原则执行分配,并中签量过小无法合理进行比例分配,且以公司名义获得,期货资额门槛在规监要求监管下,进行公平协商分配;(3)银行间市场业务遵循指令时间优先原则,先到先询价的控制原则,通过内部共同的swiad界面,发布询价需求和结果,做到信息公开,若是多个投资组合进行一级市场投标,则各投资组合经理可以各投资组合名义向集中交易部下达投资意向,交易员以此进行投标,以确保中签结果与投资组合投标意向一致;若中签量过小无法合理进行比例分配,且以公司名义获得,则按资额门槛或期货资额参与下,进行公平协商分配;投资组合经理应确保在银行间市场上市交易的投资品种,进行场外的非公开发行股票申购,以公司名义进行的债券一级市场申购,不同投资组合间和组近交易日的反向交易以及可能导致不公平交易和利益输送的异常交易行为进行监控,根据市场公认的第三方信息(如:中债登的债券估值),定期对投资组合与交易对手之间以交易的价格公允性进行审查,对不同投资组合做近交易日的同向交易的交易时机和交易价差进行分析。

4.3.2 公平交易制度的执行情况

本报告期内,公司公平交易制度总体执行情况良好。

本基金管理人通过统计检验的方法对管理的不同投资组合,在不同时间窗下(日内、3日内、5日内)的本年度同向交易价差进行了专项分析,未发现违反公平交易原则的异常情况。

4.3.3 异常交易行为的专项说明

根据中国证监会《证券投资基金管理公司公平交易制度指导意见》,公司内规监察稽核部合同基金投资、交易部门讨论制定了公募基金、专户针对股票、债券、回购等投资品种在交易所发起行情的同日反向交易控制规则,并在投资系统中进行了设置,实现了完全的系统控制,同时加强了对基金、专户间的同日反向交易的监控与随日反向交易的检查;风险管理部开发了同向交易分析系统,对相关同向交易指标进行持续监控,并定期对组合间的同向交易行为进行了重点分析。

本报告期内,除指数基金以外的所有投资组合参与的交易所公开竞价交易中,同日反向交易成交较少的单边交易量超过该证券当日成交量的5%的次数为1次,未出现异常交易,原因是各投资组合分别按照其交易策略交易时,虽相关投资组合正在建仓过程中,但由于个股流动性较差,交易量较少,致使成交较少的单边交易量仍然超过该证券当日成交量的5%,从同向交易情况来看,未发现异常。

4.4 管理人对报告期内基金投资策略和业绩表现的说明

4.4.1 报告期内基金投资策略和操作分析

2015年中国经济延续了2014年以来的调整态势,经济下行压力增加,外需疲软,内需持续回落,制造业仍不景气,房地产拉动经济增长作用减弱,政府出台一系列“刺激”措施后,经济回落趋缓。

面对宏观经济下行压力,央行运用多种货币政策工具调节市场流动性,降低实体经济融资成本。鉴于央行的扩张性货币政策,我们认为价值股的表现在2015年逐渐好转,我们在沪深300增强基金成分股内应用基本面量化选股策略,取得了不错的效果。

4.4.2 报告期内基金的业绩表现

截至2015年12月31日,本基金A类份额净值为1.523元,本报告期份额净值增长率为8.24%,本基金C类份额净值为1.500元,本报告期份额净值增长率为7.53%,同期业绩比较基准增长率为5.32%。

4.5 管理人对宏观经济、证券市场及行业走势的简要展望

展望2016年宏观经济,基本面上仍面临内需不足、外需不稳、传统工业和房地产产能出清尚未结束,经济增长继续减速的局面,但不排除某些季度由于政策托底出现经济反弹。

货币政策方面,2016年降息降准依然可期,降息后资金、股市和房地产市场或为降息最大的赢家,沪深300增强基金或分股在过去一个月经较大跌幅后,风险得到充分释放,有望在2016年实现反弹。

作为沪深300增强基金的管理人,我们将在跟踪指数的前提下,以量化基本面选股为主产生稳定的超额收益,并将在各类因子之间进行平衡配置,勤勉尽责,为投资者获得稳定的回报。

4.6 管理人对报告期内基金估值程序等事项的说明

1.估值政策及重大变化

无。

2.估值政策重大变化对基金资产净值及当期损益的影响

无。

3.在关参与估值委员会及人员的职责分工、专业胜任能力和相关工作经历的描述

(1)公司方面

公司建立基金估值委员会,组成人员包括:总经理助理(分管投资研究)、基金投资部总监、研究发展部总监、固定收益部总监、指数投资部总监、基金运营部总经理及相关负责人员。

主要职责包括:运营发行机构发生了严重影响证券价格的重大事件时,负责评估重大事件对投资品种价值的影响程度,评估对基金估值的影响程度,确定采用的估值方法,确定证券的公允价值;同时确定采用确定的方法以及采用该方法对相关证券价值后与基金的托管银行进行沟通。

相关人员专业胜任能力及工作经历:

鲁信森,基金投资部兼业绩投资部总监,工业工程学硕士,曾在台湾IP证券任金融产业分析师及投资经理,台湾摩根富林明投信投资管理部任基金经理,台湾中信证券投资信益海嘉,台商保盟控股任任基金经理,2008年4月加入华安基金管理有限公司,现华安普惠精选,华安中华升级基金,华安长假期型基金,华安长假期型(人民币)基金,华安国新经济股票型基金的基金经理,华安基金管理有限公司总经理助理,基金投资部兼业绩投资部总监。

赵敏:研究生学历,曾在上海社会科学院人口与发展研究所工作,历任华安基金管理有限公司综合管理部总经理、电子商务部总经理、上海资讯部部总经理,现任华安基金管理有限公司总经理助理。

杨明,投资研究部总监,研究生学历,12年金融、证券、基金从业经验,曾在上海银行工作、2004年10月进入华安基金管理有限公司,担任研究发展部宏观研究员,现任华安优选的基金经理,投资研究部总监。

贺涛,金融学硕士,固定收益部总监,曾任长城证券有限责任公司债券研究员,华安基金管理有限公司债券研究员,债券投资风险管理员,固定收益投资经理,现任华安稳定收益债券基金,华安可转债基金,华安可转债债券基金,华安双债债券基金,华安月月鑫短期债券,华安季季鑫短期债券,华安月安鑫短期债券,华安月安鑫短期债券,华安汇财通定期开放债券,华安强盛定本债券(LOF)ETF,华安国际龙头(DAX)ETF联接,华安高分红指数增强,华安中证细分医药ETF,华安大国新经济股票,华安新兴成长股票,华安多策略短期债券,华安新丝路混合(QDII-LOF),华安月月鑫短期债券,华安季季鑫短期债券,华安多策略短期债券,华安沪深300指数分级,华安趋势策略,华安目鑫货币,华安年年红的基金经理,固定收益部部总监。

许之亮,指数投资部总监,理学博士,CQF(国际数量金融工程师),曾在广发证券和中山大学经济管理学院博士后流动站从事金融工程工作,2005年加入华安基金管理有限公司,曾任研究发展部数据策略分析师,现任华安上证180ETF及华安上证180ETF联接、华安沪深300指数证券投资基金(LOF)、华安易富黄金ETF及联接基金的基金经理,指数投资部总监。

林,基金运营部总经理,工商管理硕士,高级会计师,CPA中国注册会计师协会执业会员,曾在安永大华会计师事务所工作,2004年11月加入华安基金管理有限公司,曾任财务核算部副总监,公司财务部总经理,现任基金运营部总经理。

(2)托管银行

托管银行根据法律法规要求履行估值及净值计算的复核责任,并且认真核查公司采用的估值政策和程序。

(3)会计师事务所

对相关估值模型、假设及参数的适当性出具审核意见和报告。

4.5 报告期内基金投资组合情况

4.5.1 报告期末基金投资组合情况

序号	项目	金额	占基金总资产的比例(%)
1	权益投资	84,890,186.04	90.41
	其中:股票	84,890,186.04	90.41
2	固定收益投资	15,500.00	0.02
	其中:债券	15,500.00	0.02
	资产支持证券	-	-
3	贵金属投资	-	-
4	金融衍生品投资	-	-
5	买入返售金融资产	-	-
	其中:买断式回购的买入返售金融资产	-	-
6	银行存款和结算备付金合计	7,087,335.35	7.55
7	其他各项资产	1,905,486.36	2.03
8	合计	93,898,507.75	100.00

4.5.2 报告期末按行业分类的股票投资组合

金额单位:人民币元

代码	行业类别	公允价值	占基金资产净值比例(%)
A	农、林、牧、渔业	103,554.00	0.11
B	采矿业	8,398,643.95	9.27
C	制造业	31,410,776.03	34.68
D	电力、热力、燃气及水生产和供应业	5,208,786.24	5.75
E	建筑业	1,401,615.00	1.55
F	批发和零售业	1,858,255.61	2.05
G	交通运输、仓储和邮政业	4,648,726.81	5.13
H	住宿和餐饮业	-	-
I	信息传输、软件和信息技术服务业	2,958,926.66	3.27
J	金融业	24,961,180.93	27.56
K	房地产业	1,304,366.06	1.44
L	租赁和商务服务业	1,134,324.75	1.25
M	科学研究和技术服务业	-	-
N	水利、环境和公共设施管理业	768,738.00	0.85
O	居民服务、修理和其他服务业	-	-
P	教育	-	-
Q	卫生和社会工作	325,274.00	0.36
R	文化、体育和娱乐业	407,018.00	0.45
S	综合	-	-
	合计	84,890,186.04	93.73

4.5.3 报告期末按公允价值占基金资产净值比例大小排序的前十名股票投资明细

金额单位:人民币元

序号	股票代码	股票名称	数量(股)	公允价值	占基金资产净值比例(%)
1	601818	光大银行	1,060,600	4,496,944.00	4.97
2	601788	光大证券	164,800	3,780,512.00	4.17
3	600398	海澜之家	205,901	2,874,377.96	3.17
4	601899	紫金矿业	570,700	2,008,864.00	2.22
5	601318	中国平安	55,434	1,995,624.00	2.20
6	601288	农业银行	600,718	1,940,319.14	2.14
7	002304	洋河股份	26,832	1,839,065.28	2.03
8	600276	恒瑞医药	36,700	1,802,704.00	1.99
9	600015	华夏银行	139,330	1,691,466.20	1.87
10	600027	华电国际	236,139	1,605,745.20	1.77

4.5.4 报告期内股票投资组合的重大变动

4.5.4.1 累计买入金额超出期初基金资产净值2%或前20名的股票明细

金额单位:人民币元

序号	股票代码	股票名称	本期累计买入金额	占期初基金资产净值比例(%)
1	601288	农业银行	19,186,644.00	16.30
2	601318	中国平安	18,160,257.68	15.44
3	600000	浦发银行	15,863,253.04	13.48
4	600016	民生银行	15,353,628.69	13.05
5	601398	工商银行	14,325,132.00	12.17
6	600015	华夏银行	14,253,250.51	12.11
7	000001	平安银行	12,809,052.41	10.88
8	601939	建设银行	12,799,866.92	10.88
9	601818	光大银行	12,596,986.74	10.70
10	600999	招商证券	11,782,378.36	10.01
11	601601	中国太保	11,511,696.37	9.78
12	601998	中信银行	11,114,550.95	9.44
13	600030	中信证券	11,085,243.00	9.42
14	600036	招商银行	10,405,498.40	8.84
15	600183	生益科技	9,972,956.85	8.47
16	600837	海通证券	9,937,525.59	8.44
17	601988	中国银行	9,862,454.00	8.38
18	601006	大秦铁路	9,508,642.92	8.08
19	601009	南京银行	9,472,641.37	8.05
20	000333	美的集团	9,120,739.34	7.75
21	601668	中国建筑	8,961,075.00	7.61
22	600887	伊利股份	8,397,513.64	7.14
23	601328	交通银行	8,231,986.74	6.99
24	601628	中国人寿	7,708,314.42	6.55
25	600028	中国石化	7,559,356.22	6.42
26	000157	中联重科	7,478,350.57	6.35
27	000703	恒逸石化	7,352,515.06	6.25
28	002304	洋河股份	7,339,903.95	6.23
29	601788	光大证券	7,319,175.97	6.22
30	000783	长江证券	7,266,690.00	6.17
31	000776	广发证券	7,225,556.45	6.14
32	000729	燕京啤酒	6,965,447.02	5.92
33	600398	海澜之家	6,938,607.88	5.90
34	000728	国元证券	6,914,820.83	5.88
35	000895	双汇发展	6,574,116.09	5.59
36	601766	中国中车	6,547,121.00	5.56
37	000002	万科A	6,532,007.00	5.55
38	000039	中集集团	6,341,749.06	5.39
39	601231	环旭电子	6,113,970.00	5.19
40	600535	天士力	6,106,229.66	5.19
41	600372	中航电子	5,838,134.58	4.96
42	300017	网宿科技	5,815,317.27	4.94
43	601169	北京银行	5,723,870.63	4.86
44	601336	新华保险	5,663,110.50	4.81
45	601088	中国神华	5,588,326.85	4.75
46	600038	中直股份	5,586,700.40	4.75
47	600900	长江电力	5,560,643.84	4.72
48	002007	华兰生物	5,526,448.84	4.70
49	600068	葛洲坝	5,463,110.50	4.64
50	601377	兴业证券	5,441,310.00	4.62
51	600795	国电电力	5,417,234.45	4.60
52	600208	新湖中宝	5,416,497.00	4.60
53	002202	金风科技	5,405,052.30	4.59
54	601688	华泰证券	5,399,963.00	4.59
55	600637	东方明珠	5,284,523.88	4.49
56	600011	华能国际	5,236,222.10	4.45
57	000625	长安汽车	5,197,836.11	4.42
58	600585	海螺水泥	5,177,624.03	4.40
59	601998	中信银行	5,148,378.69	4.37
60	300124	汇川技术	5,123,351.49	4.35
61	600048	保利地产	5,108,693.00	4.34
62	300146	汤臣倍健	5,101,847.58	4.33
63	300059	东方财富	5,097,824.12	4.33
64	000069	华侨城A	5,080,607.00	4.32
65	600010	包钢股份	5,054,180.93	4.29
66	600030	中信证券	5,039,622.00	4.28
67	600019	宝钢股份	5,009,294.92	4.26
68	600104	上汽集团	4,989,994.16	4.24
69	600166	福田汽车	4,942,423.00	4.20
70	600196	复星医药	4,931,056.87	4.19
71	601991	大唐发电	4,858,712.79	4.13
72	002153	石基信息	4,854,687.06	4.13
73	600089	特变电工	4,829,592.36	4.10
74	601555	东吴证券	4,811,592.56	4.09
75	601117	中国化学	4,792,693.18	4.07
76	600804	鹏博士	4,791,042.76	4.07
77	600017	天津港	4,778,666.48	4.06
78	600104	上汽集团	4,731,284.17	4.02
79	601333	广深铁路	4,719,312.01	4.01
80	002475	立讯精密	4,687,836.21	3.98
81	601688	华泰证券	4,646,045.18	3.95
82	601857	中国石油	4,641,380.90	3.94
83	600963	岳阳纸业	4,613,233.63	3.92
84	600369	西南证券	4,548,303.75	3.86
85	600008	首创股份	4,524,364.00	3.84
86	600340	华夏幸福	4,432,168.68	3.77
87	600277	亿利洁能	4,402,423.00	3.74
88	600519	贵州茅台	4,372,813.65	3.72
89	600066	宇通客车	4,349,029.93	3.70
90	002142	宁波银行	4,307,954.80	3.66
91	601111	中国国航	4,301,626.39	3.65
92	601901	方正证券	4,262,845.20	3.62
93	000831	五矿稀土	4,169,299.50	3.54
94	002456	欧菲光	4,135,240.16	3.51
95	601607	上海医药	4,126,200.34	3.51
96	000725	京东方A	3,994,520.42	3.39
97	002470	金正大	3,992,251.14	3.39
98	000651	格力电器	3,990,067.49	3.39
99	600188	兖州煤业	3,984,760.09	3.38
100	000778	新兴铸管	3,978,693.13	3.38
101	002008	大族激光	3,959,079.89	3.36
102	600062	双鹤药业	3,939,791.60	3.35
103	600518	康美药业	3,934,000.00	3.34
104	601600	中国铝业	3,921,286.39	3.33
105	600196	复星医药	3,914,780.54	3.33
106	600029	南方航空	3,882,622.98	3.30
107	000983	西山煤电	3,868,571.16	3.29
108	000100	TCL集团	3,847,073.00	3.27
109	601963	重庆银行	3,840,441.40	3.26
110	000581	威孚高科	3,829,368.37	3.25
111	600406	国电南瑞	3,820,012.00	3.25
112	600317	营口港	3,790,640.99	3.22
113	600315	上海家化	3,787,531.37	3.22
114	600177	雅戈尔	3,785,369.00	3.22
115	002736	国信证券	3,759,173.45	3.19
116	601933	永辉超市	3,739,293.53	3.18
117	601179	中国西电	3,731,369.00	3.17
118	600005	武钢股份	3,692,678.00	3.14
119	000825	太钢不锈	3,650,399.46	3.10
120	600276	恒瑞医药	3,646,952.21	3.10
121	000538	云南白药	3,634,557.76	3.09
122	002051	中工国际	3,634,186.48	3.09
123	600023	浙能电力	3,573,787.00	3.04
124	601800	中国交建	3,550,406.69	3.02
125	600886	国投电力	3,542,873.00	3.01
126	000623	吉林敖东	3,536,162.71	3.00
127	600588	用友软件	3,509,013.17	2.98
128	002038	双鹭药业	3,509,006.47	2.98
129	601699	潞安环能	3,483,274.66	2.96
130	000750	国海证券	3,467,130.00	2.94
131	000046	泛海控股	3,441,883.77	2.92
132	000402	金融街	3,432,709.82	2.92
133	600352	浙江龙盛	3,428,648.01	2.91
134	300003	乐普医疗	3,396,183.38	2.88
135	600827	百联股份	3,378,826.30	2.87
136	600809	山西汾酒	3,352,639.93	2.85
137	600256	广汇能源	3,323,024.00	2.82
138	000166	申万宏源	3,307,431.67	2.81
139	600027	华电国际	3,305,339.05	2.81
140	002594	比亚迪	3,282,182.03	2.79
141	600497	驰宏锌锗	3,258,735.65	2.77
142	002252	上海莱士	3,247,736.60