景顺长城货币市场证券投资基金

2015 年度 报告摘要

2015年12月31日

基金管理人:景顺长城基金管理有限公司
基金托管人:中国银行股份有限公司
送出日期:2016年3月29日

§1 重要提示

1.1 重要提示

基金管理人的董事会、董事保证本报告所载资料不存在虚假记载、误导性陈述或重大遗漏,并对其内容的真实性、准确性和完整性承担个别及连带的法律责任。本年度报告已经全部独立董事签字同意,并由董事长签发。

基金托管人中国银行股份有限公司根据本基金合同规定,于2016年3月25日复核了本报告中的财务指标、净值表现、利润分配情况、财务会计报告、投资组合报告等内容,保证复核内容不存在虚假记载、误导性陈述或者重大遗漏。

基金管理人承诺以诚实信用,勤勉尽责的原则管理和运用基金资产,但不保证基金一定盈利。

基金的过往业绩并不代表其未来表现。投资有风险,投资者在作出投资决策前应仔细阅读本基金的招募说明书及其更新。

本年度报告摘要摘自年度报告正文,投资者欲了解详细内容,应阅读年度报告正文。

普华永道中天会计师事务所(特殊普通合伙)为本基金出具了无保留意见的审计报告,基金管理人在本报告中对相关事项亦有详细说明,请投资者注意阅读。

本报告期自2015年1月1日起至2015年12月31日止。

§2 基金简介

2.1 基金基本情况

基金简称	景顺长城货币	
场内简称	无	
基金主代码	260102	
交易代码	260102	
系列基金名称	景顺长城景系列开放式证券投资基金	
系列其他子基金名称	景顺长城动力平衡混合(260103)、景顺长城优选混合(260101)	
基金运作方式	契约型开放式	
基金合同生效日	2003年10月24日	
基金管理人	景顺长城基金管理有限公司	
基金托管人	中国银行股份有限公司	
报告期末基金份额总额	773,540,250.49份	
基金合同存续期	不定期	
下属分级基金的基金简称:	景顺长城货币A	景顺长城货币B
下属分级基金的交易代码	260102	260202
报告期末下属分级基金的份额总额	279,196,603.89份	494,343,646.60份

2.2 基金产品说明

投资目标	货币市场基金在保持本金的高流动性和安全性的前提下,获得高于基准的投资回报。
投资策略	本基金通过宏观经济、政策和市场资金供求的综合分析进行短期利率判断,对各投资品种从收益率、流动性、信用风险、平均剩余期限等方面进行综合价值比较,在保持基金资产高流动性的前提下构建组合。
业绩比较基准	税后同期7天存款利率。
风险收益特征	本基金具有低风险和收益稳定的特点,投资目标是在保持本金的高流动性和安全性的前提下,获得高于基准的投资回报。

2.3 基金管理人和基金托管人

项目		基金管理人	基金托管人
名称		景顺长城基金管理有限公司	中国银行股份有限公司
信息披露负责人	姓名	杨岳阳	王永民
	联系电话	0755-82370388	010-66594896
	电子邮箱	investor@igwfmc.com	fcid@bankofchina.com
客户服务电话		4008888606	95566
传真		0755-22381339	010-66594942

2.4 信息披露方式

登载基金年度报告正文的管理人互联网网址	www.igwfmc.com
基金年度报告备置地点	基金管理人的办公场所

§3 主要财务指标、基金净值表现及利润分配情况

3.1 主要会计数据和财务指标

3.1.1 期间数据和指标	2015年		2014年		2013年	
	景顺长城货币A	景顺长城货币B	景顺长城货币A	景顺长城货币B	景顺长城货币A	景顺长城货币B
本期已实现收益	12,916,713.25	35,397,052.13	14,930,240.69	50,976,618.57	10,156,577.78	21,516,799.58
本期利润	12,916,713.25	35,397,052.13	14,930,240.69	50,976,618.57	10,156,577.78	21,516,799.58
本期净值收益率	3.1473%	3.3953%	4.1998%	4.4489%	3.5239%	3.7712%
3.1.2 期末数据和指标	2015年末		2014年末		2013年末	
期末基金资产净值	279,196,603.89	494,343,646.60	888,288,980.02	1,769,735,324.18	494,774,042.40	1,471,336,297.90
期末基金份额净值	1.0000	1.0000	1.0000	1.0000	1.0000	1.0000

金额单位:人民币元

注:1.本期已实现收益指基金本期利息收入、投资收益、其他收入(不含公允价值变动收益)扣除相关费用后的余额,本期利润为本期已实现收益加上本期公允价值变动收益,由于货币市场基金采用摊余成本法核算,因此,公允价值变动收益为零,本期已实现收益和本期利润的金额相等。

2.上述基金业绩指标不包括持有人认购或交易基金的各项费用,计入费用后实际收益水平要低于所列数字。

3.货币基金的收益分配方式为按月结转份额。

3.2 基金净值表现

3.2.1 基金份额净值收益率及其与同期业绩比较基准收益率的比较

景顺长城货币A

阶段	份额净值收益率①	份额净值收益率标准差②	业绩比较基准收益率③	业绩比较基准收益率标准差④	①-③	②-④
过去三个月	0.5740%	0.0027%	0.3403%	0.0000%	0.2337%	0.0027%
过去六个月	1.2033%	0.0042%	0.6805%	0.0000%	0.5228%	0.0042%
过去一年	3.1473%	0.0084%	1.3500%	0.0000%	1.7973%	0.0084%
过去三年	11.2658%	0.0067%	4.0500%	0.0000%	7.2158%	0.0067%
过去五年	17.5899%	0.0063%	6.9275%	0.0002%	10.6624%	0.0061%
自基金运作起始日起至今	31.9143%	0.0066%	20.0863%	0.0022%	11.8280%	0.0044%

景顺长城货币B

阶段	份额净值收益率①	份额净值收益率标准差②	业绩比较基准收益率③	业绩比较基准收益率标准差④	①-③	②-④
过去三个月	0.6350%	0.0027%	0.3403%	0.0000%	0.2947%	0.0027%
过去六个月	1.3257%	0.0042%	0.6805%	0.0000%	0.6452%	0.0042%
过去一年	3.3953%	0.0084%	1.3500%	0.0000%	2.0453%	0.0084%
过去三年	12.0671%	0.0067%	4.0500%	0.0000%	8.0171%	0.0067%
过去五年	19.0053%	0.0064%	6.9275%	0.0002%	12.0778%	0.0062%
自基金分级起至今	20.2481%	0.0066%	7.8373%	0.0002%	12.4108%	0.0064%

注:本基金的收益分配为每日分配,按月结转份额。

3.2.2 自基金转型以来基金累计净值收益率变动及其与同期业绩比较基准收益率变动的比较

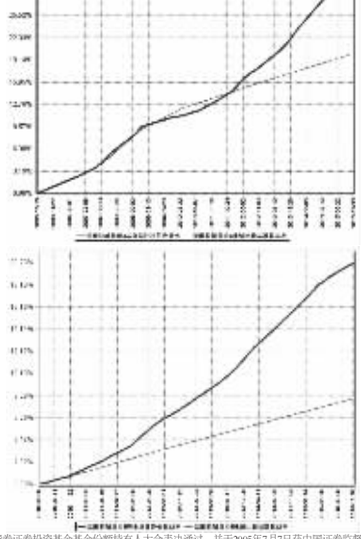

注:经景顺长城恒丰债券证券投资基金基金份额持有人大会表决通过,并于2005年7月7日获中国证券监督管理委员会证监基金字2005[121]号文核准,景顺长城恒丰债券证券投资基金以2005年7月14日为转变基准日转变成为景顺长城货币市场证券投资基金。本基金自2010年4月30日起实行基金份额分级。

3.2.3 过去五年基金每年净值收益率及其与同期业绩比较基准收益率的比较

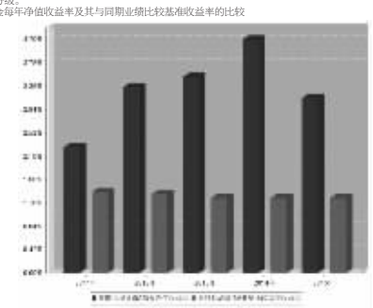

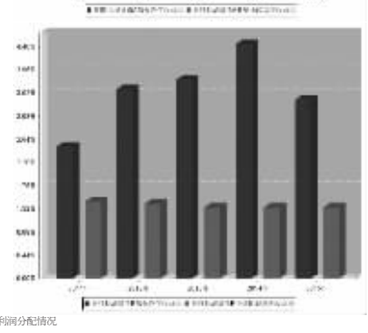

3.3 过去三年基金的利润分配情况

单位:人民币元

景顺长城货币A					
年度	已按再投资形式转实收基金	直接通过应付赎回款转出金额	应付利润本年变动	年度利润分配合计	备注
2015	11,204,952.79	2,415,679.52	-703,919.06	12,916,713.25	
2014	13,835,246.38	1,162,649.98	-67,655.67	14,930,240.69	
2013	7,749,904.07	1,510,467.86	896,205.85	10,156,577.78	
合计	32,790,103.24	5,088,797.36	124,631.12	38,003,531.72	

单位:人民币元

景顺长城货币B					
年度	已按再投资形式转实收基金	直接通过应付赎回款转出金额	应付利润本年变动	年度利润分配合计	备注
2015	27,565,624.38	9,085,875.80	-1,254,448.05	35,397,052.13	
2014	46,743,846.49	5,336,159.05	-1,103,386.97	50,976,618.57	
2013	16,563,430.93	2,912,789.51	2,240,579.14	21,516,799.58	
合计	90,872,901.80	17,334,824.36	-117,255.88	107,890,470.28	

§4 管理人报告

4.1 基金管理人及基金经理情况

4.1.1 基金管理人及其管理基金的经验

本基金管理人景顺长城基金管理有限公司(以下简称"公司"或"本公司")是经中国证监会证监基金字[2003]76号文批准设立的证券投资基金管理公司,由长城证券股份有限公司、景顺资产管理有限公司、开滦(集团)有限责任公司、大连实德集团有限公司共同发起设立,并于2003年6月9日获得开业批文,注册资本1.3亿元人民币,目前,各家出资比例分别为49%、49%、1%、1%。总部设在深圳,在北京、上海、广州设有分公司。

截止2015年12月31日,景顺长城基金管理有限公司旗下共管理52只开放式基金,包括景顺长城景系列开放式证券投资基金、景顺长城内需增长混合型证券投资基金、景顺长城鼎益混合型证券投资基金(LOF)、顺长城资源垄断混合型证券投资基金(LOF)、景顺长城新兴成长混合型证券投资基金、景顺长城内需增长贰号混合型证券投资基金、景顺长城精选蓝筹混合型证券投资基金、景顺长城公司治理混合型证券投资基金、景顺长城能源基建混合型证券投资基金、景顺长城中小盘混合型证券投资基金、景顺长城稳定收益债券型证券投资基金、景顺长城大中华混合型证券投资基金、景顺长城核心竞争力混合型证券投资基金、景顺长城货币型证券投资基金、上证180等权重交易型开放式指数证券投资基金、景顺长城上证180等权重交易型开放式指数证券投资基金联接基金、景顺长城支柱产业混合型证券投资基金、景顺长城品质投资混合型证券投资基金、景顺长城沪深300等权重交易型开放式指数证券投资基金、景顺长城四季金利债券型证券投资基金、景顺长城策略精选灵活配置混合型证券投资基金、景顺长城景兴信用纯债债券型证券投资基金、景顺长城沪深300指数增强型证券投资基金、景顺长城景颐双利债券型证券投资基金、景顺长城景益货币市场基金、景顺长城成长之星股票型证券投资基金、景顺长城中证500交易型开放式指数证券投资基金、景顺长城优质成长股票型证券投资基金、景顺长城优势企业混合型证券投资基金、景顺长城鑫月薪定期支付债券型证券投资基金、景顺长城中小板创业板精选股票型证券投资基金、景顺长城中证800食品饮料交易型开放式指数证券投资基金、景顺长城中证TMT150交易型开放式指数证券投资基金、景顺长城中证医药卫生交易型开放式指数证券投资基金、景顺长城研究精选股票型证券投资基金、景顺长城景丰货币市场基金、景顺长城中国回报灵活配置混合型证券投资基金、景顺长城量化精选股票型证券投资基金、景顺长城稳健回报灵活配置混合型证券投资基金、景顺长城沪港深精选股票型证券投资基金、景顺长城领先回报灵活配置混合型证券投资基金、景顺长城中证TMT150交易型开放式指数证券投资基金联接基金、景顺长城安享回报灵活配置混合型证券投资基金、景顺长城中证500交易型开放式指数证券投资基金联接基金、景顺长城交易型货币市场基金、景顺长城泰和回报灵活配置混合型证券投资基金、景顺长城景瑞收益定期开放债券型证券投资基金、景顺长城改革机遇灵活配置混合型证券投资基金、景顺长城景颐增利债券型证券投资基金、景顺长城景颐宏利债券型证券投资基金。其中景顺长城景系列开放式证券投资基金下设景顺长城优选混合型证券投资基金、景顺长城货币市场证券投资基金、景顺长城动力平衡证券投资基金。

本公司采用团队投资方式,即通过整个投资部门全体人员的共同努力,争取良好投资业绩。

4.1.2 基金经理(或基金经理小组)及基金经理助理简介

姓名	职务	任本基金的基金经理(助理)期限		证券从业年限	说明
		任职日期	离任日期		
杨锐文	景系列基金基金经理(分管景系列基金下设之景顺长城优选混合型证券投资基金)、景顺长城成长之星股票型证券投资基金、景顺长城资源垄断混合型证券投资基金(LOF)基金经理	2014年10月25日	-	5	工学硕士,理学硕士,曾担任上海常春藤衍生投资公司高级分析师,2010年11月加入本公司,担任研究员职务;自2014年10月起担任基金经理。
刘苏	景系列基金基金经理(分管景系列基金下设之景顺长城动力平衡证券投资基金)	2015年9月29日	-	10	理学硕士,曾担任深圳国际信托投资有限公司(现华润深国投信托)信托经理、鹏华基金高级研究员、基金经理助理、基金经理职务,2015年5月加入本公司;自2015年9月起担任基金经理。
刘亦春	景顺长城新兴成长混合型证券投资基金基金经理、景顺长城鼎益混合型证券投资基金(LOF)基金经理、景系列基金基金经理(分管景系列基金下设之景顺长城动力平衡证券投资基金)、景顺长城优质成长股票型证券投资基金基金经理,研究部总监	2015年7月10日	-	12	管理学硕士,曾担任汉唐证券研究员,香港中信投资研究有限公司研究员,摩根士基金研究员、基金经理助理、基金经理等职务,2015年1月加入本公司,自2015年4月起担任基金经理。

姓名	职务	任本基金的基金经理(助理)期限		证券从业年限	说明
		任职日期	离任日期		
毛从容	景顺长城稳健回报灵活配置混合型基金、领先回报灵活配置混合型基金、中国回报灵活配置混合型基金、安享回报灵活配置混合型基金、泰和回报灵活配置混合型基金、景顺双利债券型基金、景顺增利债券型基金、景丰货币市场基金、鑫月薪定期支付债券型基金、景顺安利债券型基金、景顺长城能源基建混合型证券投资基金、景顺长城公司治理混合型证券投资基金,景顺长城内需增长贰号混合型证券投资基金,景顺长城中小盘混合型证券投资基金,景顺长城稳定收益债券型证券投资基金,景顺长城大中华混合型证券投资基金,景顺长城核心竞争力混合型证券投资基金,景顺长城货币型证券投资基金,上证180等权重交易型开放式指数证券投资基金,景顺长城上证180等权重交易型开放式指数证券投资基金联接基金,景顺长城支柱产业混合型证券投资基金,景顺长城品质投资混合型证券投资基金,景顺长城沪深300等权重交易型开放式指数证券投资基金,景顺长城四季金利债券型证券投资基金,景顺长城策略精选灵活配置混合型证券投资基金,景顺长城景兴信用纯债债券型证券投资基金,景顺长城沪深300指数增强型证券投资基金,景顺长城景颐双利债券型证券投资基金,景顺长城景益货币市场基金,景顺长城成长之星股票型证券投资基金,景顺长城中证500交易型开放式指数证券投资基金,景顺长城优质成长股票型证券投资基金,景顺长城优势企业混合型证券投资基金,景顺长城鑫月薪定期支付债券型证券投资基金,景顺长城中小板创业板精选股票型证券投资基金,景顺长城中证800食品饮料交易型开放式指数证券投资基金,景顺长城中证TMT150交易型开放式指数证券投资基金,景顺长城中证医药卫生交易型开放式指数证券投资基金,景顺长城研究精选股票型证券投资基金,景顺长城景丰货币市场基金,景顺长城中国回报灵活配置混合型证券投资基金,景顺长城量化精选股票型证券投资基金,景顺长城稳健回报灵活配置混合型证券投资基金,景顺长城沪港深精选股票型证券投资基金,景顺长城领先回报灵活配置混合型证券投资基金,景顺长城中证TMT150交易型开放式指数证券投资基金联接基金,景顺长城安享回报灵活配置混合型证券投资基金,景顺长城中证500交易型开放式指数证券投资基金联接基金,景顺长城交易型货币市场基金,景顺长城泰和回报灵活配置混合型证券投资基金,景顺长城景瑞收益定期开放债券型证券投资基金,景顺长城改革机遇灵活配置混合型证券投资基金,景顺长城景颐增利债券型证券投资基金,景顺长城景颐宏利债券型证券投资基金。	2005年6月1日	-	15	经济学硕士,曾任职于交通银行、长城证券金融研究所,着重于宏观和债券市场的研究,并担任金融研究所债券业务小组组长,2003年3月加入本公司,担任研究员等职务;自2005年6月起担任基金经理。
张继荣	景顺长城景益混合型证券投资基金(LOF)基金经理,景系列基金基金经理(分管景系列基金下设之景顺长城动力平衡证券投资基金)、景顺长城优质成长股票型证券投资基金基金经理,研究部总监	2014年1月16日	2015年7月9日	15	工学博士,曾担任大鹏证券行业分析师,融通基金研究员、研究策划部总监助理、基金经理,银华基金投资管理部策略分析师,基金经理等职务,2009年3月加入本公司,自2009年8月起担任基金经理。
陈嘉平	景系列基金基金经理(分管景系列基金下设之景顺长城优选混合型证券投资基金)、景顺长城成长之星股票型证券投资基金基金经理、股票投资部投资副总监	2012年1月17日	2015年4月3日	14	商学硕士,CFA,曾在台湾先后担任兆丰金控兆丰证券股份有限公司经济研究本部襄理、宝来证券投资信托股份有限公司总经理室副理、德盛安联证券投资信托股份有限公司投资管理部高级经理、金复华证券投资信托股份有限公司投资研究部资深副理;2007年11月至2010年6月担任本公司国际投资部高级经理职务,2010年12月重新加入本公司,历任研究员、资深研究员等职务;自2011年12月起担任基金经理。

注:1.对基金的首任基金经理,其"任职日期"按基金合同生效日填写,"离任日期"为根据公司决定的解聘日期(公告前一日);对此后的非首任基金经理,"任职日期"指根据公司决定聘任后的公告日期,"离任日期"指根据公司决定的解聘日期(公告前一日);

2.证券从业的含义遵从行业协会《证券业从业人员资格管理办法》的相关规定;

3.张继荣先生于2015年7月9日离任景系列基金(分管景系列基金下设之景顺长城动力平衡证券投资基金)、景顺长城鼎益混合型证券投资基金(LOF)、景顺长城优质成长股票型证券投资基金基金经理;

4.陈嘉平先生于2015年4月3日离任景系列基金(分管景系列基金下设之景顺长城优选混合型证券投资基金)、景顺长城成长之星股票型证券投资基金基金经理;

5.毛从容女士于2015年4月2日离任景顺长城鑫月薪定期支付债券型证券投资基金基金经理。

4.2 管理人对报告期内本基金运作遵规守信情况的说明

本报告期内,本基金管理人严格遵守《中华人民共和国证券投资基金法》、《公开募集证券投资基金运作管理办法》、《证券投资基金销售管理办法》和《证券投资基金信息披露管理办法》等有关法律法规及各项实施准则、《景顺长城景系列开放式证券投资基金基金合同》和其他有关法律法规的规定,本着诚实信用,勤勉尽责的原则管理和运用基金资产,在严格控制风险的基础上,为基金持有人谋求最大利益。本报告期内,基金运作整体合法合规,未发现损害基金持有人利益的行为。基金的投资范围、投资比例及投资组合符合有关法律法规及基金合同的规定。

4.3 管理人对报告期内公平交易情况的专项说明

4.3.1 公平交易制度和控制方法

为了进一步规范和完善本基金管理人(以下简称"本公司")投资和交易管理,严格遵守法律法规关于公平交易的相关规定,根据《中华人民共和国证券投资基金法》、《证券投资基金管理公司管理办法》、《证券投资基金管理公司公平交易制度指导意见(2011年修订)》等法律法规,本公司制定了《景顺长城基金管理有限公司公平交易指引》,该《指引》涵盖了境内上市股票、债券的一级市场申购、二级市场交易等投资管理活动,同时对投权、研究分析与投资决策、交易执行的内部控制、交易指令的分配执行、公平交易监控、报告措施及信息披露、利益冲突的防范和异常交易的监控等方面进行了全面规范。具体控制措施如下:

1.授权、研究分析与投资决策的内部控制

建立投资授权制度,明确各投资决策主体的职责和权限划分;建立客观的研究方法,任何投资分析和建议均应有充分的事实和数据支持,避免主观臆断,严禁利用内幕信息作为投资依据;确保所有投资组合作为投资组合的投资目标、投资风格、投资范围和投资限制等,建立不同投资组合的投资主题库和交易对手备选库,投资组合经理在此基础上根据投资授权构建具体的投资组合并独立进行投资决策。

2.交易执行的内部控制

本公司实行集中交易制度,将投资管理职能和交易执行职能相隔离;建立公平的交易分配机制,确保各投资组合享有公平的交易执行机会,同时严格控制不同投资组合之间的同日反向交易,严格禁止可能导致不公平交易和利益输送的同日反向交易。

3.交易指令分配的控制

所有投资对象的投资指令必须经由交易管理部总监或其授权人审核后分配至交易员执行。

交易员对于接收到的交易指令依照时间优先、价格优先的顺序执行,在执行多个投资组合在同一时点就同一证券下达的相同方向的投资指令时,需根据价格优先、比例分配的原则,经过公平性审核,公平对待多个不同投资组合的投资指令。

4.公平交易监控

本公司建立异常交易行为日常监控和分析评估制度。交易管理部负责异常交易的日常实时监控,风险管理与绩效评估岗于每季度和每年度对公司管理的不同投资组合的整体收益率差异、分投资类别(股票、债券)的收益率差异进行分析,对连续四个季度期间内、不同时间窗内(如日内、3日、5日内)公司管理的不同投资组合的同向交易的交易价差进行分析,对不同投资组合临近交易日的反向交易的交易价差进行分析。相关投资组合经理应对异常交易情况进行合理性解释,由投资组合经理、督察长、总经理签署后,妥善保存分析报告备查。如果在上述分析期间内,公司管理的所有投资组合同向交易价差出现异常情况,应重新核查公司投资决策和交易执行环节的内部控制,针对潜在问题完善公平交易制度,并在向中国证监会报送的监察稽核季度报告和年度报告中对此做专项说明。

4.3.2 公平交易制度的执行情况

本报告期内,本基金管理人严格执行《证券投资基金管理公司公平交易制度指导意见(2011年修订)》,完善相应制度及流程,通过系统和人工等各种方式在各业务环节严格控制交易公平执行,公平对待旗下管理的所有投资组合。本报告期内本基金管理人根据《证券投资基金管理公司公平交易制度指导意见(2011年修订)》及《景顺长城基金管理有限公司公平交易指引》对本年度同向交易价差进行了专项分析,未发现不公平交易现象。

4.3.3 异常交易行为的专项说明

本报告期内,本基金管理人管理的所有投资组合参与的交易所公开竞价同日反向交易成交较少的单边交易量超过该证券当日成交量的5%的交易共有1次,为公司旗下景顺长城量化精选股票型基金根据基金同约定通过量化模型建仓从而与其他组合发生的反向交易。

本报告期内,未发现本基金有可能导致不公平交易和利益输送的异常交易。

4.4 管理人对报告期内基金的投资策略和业绩表现的说明

4.4.1 报告期内基金投资策略和运作分析

2015年基本面和政策面延续2014年的走势,政府对经济下行容忍度提升,中国经济仍处于产业结构调整阶段,经济潜在增速下行,实体投资回报率下滑。部分行业"去产能"压力较大,经济增长动能不足,消费数据相对平稳,净出口数据较差,投资增速乏善可陈,GDP增速跌至6.9%。尽管年中猪价上涨对CPI数据造成一定的冲击,但在全球经济普遍下行、大宗商品价格下跌背景下,全年国内通胀压力较小。2015年以来整体货币政策维持较为宽松格局,力图在降低社会融资成本的同时,通过政策引导和利率传导等途径,助力实体经济实现产能去化和结构转型。央行全年5次金融降准和数次定向降准,5次下调较软准准利率,根据市场流动性进行SLF、SLO、MLF和PSL等操作,并不断下调各类业务的资金利率。除上半年新股申购期间的资金面波动外,全年资金面相对宽松,资金利率稳步下行。

纵观2015年全年,债券走势基本主要跟随央行货币政策宽松的步伐,各类债券品种的收益率均出现较大程度的下行并达到历史低位。年初至今,债券收益率出现四波较明显的下行:1-2月绝对收益率较高的推动下的下行,4月货币政策利好存款利率的下行,7月份IPO暂停和两融业务下滑后资金涌入债市叠加基本面反弹被证伪带来的下行,以及在美联储加息靴子落地后提前启动的来年行情。期间,收益率曾因为地方债发行放量,8.11汇改带来的资金面收紧担忧出现阶段性(3月、5-6月、8月)的上行,但基本面利于债市、配置需求较好,收益率上行空间有限。贯穿全年的主旋律就是在货币政策放松、经济增速下滑、融资需求萎缩、大量资金追逐优质资产的背景下收益率的大幅下行。信用利差不断下行至历史低位,就信用债从品种而言,城投债表现好于产业债,产能过剩行业的债券和出现评级下调的个券表现较差。其中,10年期国债和国开债收益率分别下行80BP和96BP至2.82%和3.13%,5年期AA评级的中债城投债和中票分别下行208BP和153BP至4.08%和4.36%。

2015年货币市场利率在央行持续的货币政策宽松中基本维稳。除上半年新股申购期间的资金面波动外,全年资金面相对宽松,资金利率稳步下行。本基金在重点做好流动性管理的同时把握上半年新股申购期间带来的资金面波动,做好被动,配置短久期AAA及超AAA短融,进行银行间逆回购,并择机投资协议存款,而对于3季度新股暂停期间则适当拉长久期操作以获取超额收益。4季度新股重启后抓住年末时点,新股重启叠加带来的又一轮波段择机进行协议存款及回购操作。

4.4.2 报告期内基金的业绩表现

2015年度,景顺货币A份额净值收益率为3.1473%,业绩比较基准收益率为1.3500%;景顺货币B份额净值收益率为3.3953%,业绩比较基准收益率为1.3500%。

4.5 管理人对宏观经济、证券市场及行业走势的简要展望

当前国内经济仍缺乏增长动能,人口红利消失、传统行业产能仍明显过剩、全球经济疲软,预计2016年国内经济增速仍继续下行,经济潜在增速下行,实体投资回报率下滑,供给端调控背景下,意味着过去"四万亿"式的调控方式很难重现,加上产能出清,2016年经济下行压力较大,当然不排除基建投资增速回升拉动经济增速的段性企稳的可能。在经济下行和大宗商品价格持续低位背景下,通胀压力较小,通胀在2016年难以显著上行,反而需要防范日益加重的通缩风险。通缩加剧实际上在PPI层面已经有所反映。

供给侧结构改革下的过剩产能的逐步出清需要财政政策和货币政策的长期配合,短期内看不到货币政策转向。政策仍将继续宽松,但货币政策宽松力度和宽松频率可能有所减弱,货币政策以维稳国内经济增速和人民币汇率为主。资金利率中枢难以上移,央行在强化利率走廊建设的过程中,仍会通过多种工具,将短端利率维持在其合意水平,但不排除由于汇率快速波动、美联储加息以及资本外流等对于短期流动性的冲击可能,相信央行将相机抉择予以对冲,不会造成资金利率的过度反应。2016年财政赤字率将进一步上升,财政政策可能更加积极。

在美联储加息周期开启、国内经济下行压力仍大的背景下,2016年债券市场风险点在于人民币汇率风险和个券信用风险。2015年8月汇改以来人民币汇率出现较大波动,且贬值压力依然存在,若央行未及时进行宽松措施对冲人民币汇率贬值带来的资金外流,国内资金面可能会阶段性紧张。尽管理财资金对信用债配置需求仍较大,信用利差难以大幅回升,但信用资质恶化的个券收益率上行风险依然较大。

基本面和政策面仍将支持债券市场的牛市格局,但债券绝对收益已经较低,2016年债券收益空间有限,2016年债券市场风险点在于人民币汇率风险和个券信用风险。叠加美联储加息预期以及基础货币缺口较大,整个资金面短期内仍有波动风险。本基金将继续秉承一贯的稳健风格,严格把控信用风险,在重点保持流动性的同时积极把握个年的波段行情,根据市场适度灵活调整组合久期及品种搭配。

4.6 管理人对报告期内基金估值程序等事项的说明

1.有关参与估值流程各方及人员的职责分工、专业胜任能力和相关工作经历

公司成立基金估值小组对基金财产的估值方法及估值程序作决策,基金估值小组在遵守法律法规的前提下,通过参考行业协会的估值意见及独立第三方机构估值数据等方式,谨慎合理地制定恢复可行的估值方法,以求公平对待投资者。

估值小组成员包括公司投资片、交易管理部、基金事务部、法律、监察稽核部、风险管理岗等相关人员。

基金日常估值由基金管理人同基金托管人一同进行。基金份额净值由基金管理人完成估值后,将估值结果以双方认可的方式报给基金托管人,基金托管人按基金合同规定的估值方法、时间、程序进行复核,基金托管人复核无误后返回给基金管理人,由基金管理人对外公布。月末、年中和年末估值复核与基金会计账目的核对同时进行。

当发生了影响估值方法和程序的有效性及适用性的情况时,通过会议方式启动估值小组的运作。对长期停牌股票等没有市价的投资品种,由投资人员凭借其丰富的专业技能和对市场产品的长期深入的跟踪研究,综合宏观经济、行业发展及个股状况等各方面因素,从价值投资的角度进行理论分析,并根据分析的结果向基金估值小组提出有关估值方法或估值模型的建议。风险管理人员根据投资人提出的估值方法或估值模型进行计算及验证,并根据计算和验证的结果与投资人员共同确定估值方法并提交估值小组。估值小组共同讨论通过后,基金事务部基金会计根据估值小组确认的估值方法对各基金进行估值核算并与基金托管行核对,法律、监察稽核部相关人员负责监察执行估值政策及程序的合规性,控制执行中可能发生的风险,并对有关信息披露文件进行合规性审查。

基金估值小组核心成员均具有五年以上证券、基金行业工作经验,具备专业胜任能力和相关从业资格,精通各自领域的理论知识,熟悉政策法规,并具有丰富的实践经验。

2.基金经理参与或决定估值的程度

基金经理在需要时出席估值小组会议,凭借其丰富的专业技能和对市场产品的长期深入的跟踪研究,向估值小组提出估值建议。估值小组将充分考虑基金经理的意见和建议,确定估值方法。

3.参与估值流程各方之间存在的任何重大利益冲突

估值小组秉承基金持有人利益至上的宗旨,在估值方法的选择上力求客观、公允,在数据的采集方面力求公开、获取方便、操作性强、不易操纵。

本基金参与估值流程的各方之间不存在任何重大的利益冲突。

4.已签约的任何定价服务的性质与程度

本基金管理人与中央国债登记结算有限责任公司、中证指数有限公司签署服务协议,由其提供固定收益品种的估值参考数据。

4.7 管理人对报告期内基金利润分配情况的说明

根据相关法律法规及本基金合同约定,本报告期内本基金的收益分配方式为按月结转份额。

4.8 报告期内管理人对本基金持有人数或基金资产净值预警情形的说明

无。

§5 托管人报告

5.1 报告期内本基金托管人遵规守信情况声明

本报告期内,中国银行股份有限公司(以下称"本托管人")在景顺长城货币市场证券投资基金(以下称"本基金")的托管过程中,严格遵守《证券投资基金法》及其他有关法律法规、基金合同和托管协议的有关规定,不存在损害基金份额持有人利益的行为,完全尽职尽责地履行了应尽的义务。

5.2 托管人对报告期内本基金投资运作遵规守信、净值计算、利润分配等情况的说明

本报告期内,本托管人根据《证券投资基金法》及其他有关法律法规、基金合同和托管协议的规定,对本基金管理人的投资运作进行了必要的监督,对基金资产净值的计算、基金份额申购赎回价格的计算以及基金费用开支等方面进行了认真地复核,未发现本基金管理人存在损害基金份额持有人利益的行为。

5.3 托管人对本年度报告中财务信息等内容的真实、准确和完整发表意见

本报告中的财务指标、净值收益表现、收益分配情况、财务会计报告(注:财务会计报告中的"金融工具风险及管理"部分未在托管人复核范围内)、投资组合报告等数据真实、准确和完整。

§6 审计报告

本报告期内,普华永道中天会计师事务所(特殊普通合伙)对本基金出具了无保留意见的审计报告,投资者可通过年度报告正文查看审计报告全文。

§7 年度财务报表

7.1 资产负债表

会计主体:景顺长城货币市场证券投资基金

报告截止日:2015年12月31日

单位:人民币元

资 产	附注号	本期末 2015年12月31日	上年度末 2014年12月31日
资产:			
银行存款		240,059,330.06	733,659,459.81
结算备付金		809,523.81	3,377,500.00
存出保证金		-	-
交易性金融资产		360,123,266.41	720,663,860.85
其中:股票投资		-	-
基金投资		-	-
债券投资		360,123,266.41	720,663,860.85
资产支持证券投资		-	-
贵金属投资		-	-
衍生金融资产		-	-
买入返售金融资产		170,000,905.00	1,180,403,715.60
应收证券清算款		-	66,399.88
应收利息		4,438,850.39	21,608,503.98
应收股利		-	-
应收申购款		109,388.12	2,622,850.46
递延所得税资产		-	-
其他资产		-	-
资产总计		775,541,263.79	2,662,402,290.58

负债和所有者权益	附注号	本期末 2015年12月31日	上年度末 2014年12月31日
负 债:			
短期借款		-	-
交易性金融负债		-	-
衍生金融负债		-	-
卖出回购金融资产款		-	-
应付证券清算款		-	-
应付赎回款		376,015.03	592,863.00
应付管理人报酬		260,015.60	392,888.24
应付托管费		78,792.61	119,057.03
应付销售服务费		65,813.42	102,448.23
应付交易费用		22,760.14	15,257.97
应交税费		59,200.00	59,200.00
应付利息		-	-
应付利润		1,001,233.87	2,959,600.98
递延所得税负债		-	-
其他负债		137,182.63	136,670.93
负债合计		2,001,013.30	4,377,986.38
所有者权益:			
实收基金		773,540,250.49	2,658,024,304.20
未分配利润		-	-
所有者权益合计		773,540,250.49	2,658,024,304.20
负债和所有者权益总计		775,541,263.79	2,662,402,290.58

注:报告截止日2015年12月31日,基金份额总额773,540,250.49份,其中A类基金份额净值1.0000元,基金份额总额279,196,603.89份;B类基金份额净值1.0000元,基金份额总额494,343,646.60份。

7.2 利润表

会计主体:景顺长城货币市场证券投资基金

本报告期:2015年1月1日至2015年12月31日

单位:人民币元

项 目	附注号	本期 2015年1月1日至2015年12月31日	上年度可比期间 2014年1月1日至2014年12月31日
一、收入		56,478,139.24	74,330,863.18
1.利息收入		55,380,521.37	69,810,771.29
其中:存款利息收入		18,964,531.51	24,015,629.36
债券利息收入		24,355,106.44	32,928,467.62
资产支持证券利息收入		-	-
买入返售金融资产收入		12,060,883.42	12,866,674.31
其他利息收入		-	-
2.投资收益(损失以"-"填列)		1,097,617.87	4,520,091.89
其中:股票投资收益		-	-
基金投资收益		-	-