基金管理人:上投摩根基金管理有限公司
基金托管人:中国建设银行股份有限公司
报告送出日期:二〇一六年三月三十日

上投摩根轮动添利债券型证券投资基金

2015 年度 报告摘要

2015年12月31日

§1 重要提示

1.1 重要提示

基金管理人的董事会、董事保证本报告所载资料不存在虚假记载、误导性陈述或重大遗漏,并对其内容的真实性、准确性和完整性承担个别及连带的法律责任。本年度报告已经三分之二以上独立董事签字同意,并由董事长签发。

基金托管人中国建设银行股份有限公司根据本基金合同规定,于2016年3月29日复核了本报告中的财务指标、净值表现、利润分配情况、财务会计报告、投资组合报告等内容,保证复核内容不存在虚假记载、误导性陈述或者重大遗漏。

基金管理人承诺以诚实信用、勤勉尽责的原则管理和运用基金资产,但不保证基金一定盈利。

基金的过往业绩并不代表其未来表现。投资有风险,投资者在作出投资决策前应仔细阅读本基金的招募说明书及其更新。

本年度报告摘要摘自年度报告正文,投资者欲了解详细内容,应阅读年度报告正文。

本报告期自2015年1月1日起至12月31日止。

§2 基金简介

2.1 基金基本情况

基金简称	上投摩根轮动添利债券	
基金主代码	370025	
交易代码	370025	
基金运作方式	契约型开放式	
基金合同生效日	2013年2月4日	
基金管理人	上投摩根基金管理有限公司	
基金托管人	中国建设银行股份有限公司	
报告期末基金份额总额	127,792,659.22份	
基金合同存续期	不定期	
下属分级基金的基金简称	上投摩根轮动添利债券A类	上投摩根轮动添利债券C类
下属分级基金的交易代码	370025	370026
报告期末下属分级基金的份额总额	114,744,274.56份	13,048,384.66份

2.2 基金产品说明

投资目标	在有效控制风险和保持资产流动性的前提下,通过积极主动的投资管理,追求基金资产的长期稳定增值,力争为基金持有人创造高于业绩比较基准的投资收益。
投资策略	根据本属资产的风险来源不同,本基金将固定收益类品种细分为信用产品和利率产品。本基金将积极把握债券市场中利率产品和信用产品的轮动规律,超配阶段性强势券种,力争提高基金收益。在实际操作中,本基金将采用自上而下的方法,对宏观经济形势和货币政策进行分析,并结合对债券市场的供需状况、市场流动性水平、重要市场指标、利率市场和信用市场的预期表现的积极研判,在利率产品和信用产品两大类固定收益产品中选择未来一段时间预期表现较好的一类品种进行重点配置。
业绩比较基准	中证综合债券指数
风险收益特征	本基金为债券型基金,属于证券投资基金中的较低风险品种,预期风险和预期收益高于货币市场基金,低于混合型基金和股票型基金。

2.3 基金管理人和基金托管人

项目		基金管理人	基金托管人
名称		上投摩根基金管理有限公司	中国建设银行股份有限公司
信息披露负责人	姓名	胡迪	田青
	联系电话	021-38794888	010-67595096
	电子邮箱	services@cifm.com	tianqing1.zh@ccb.com
客户服务电话		400-889-4888	010-67595096
传真		021-20628400	010-66275853

2.4 信息披露方式

登载基金年度报告正文的管理人互联网网址	http://www.cifm.com
基金年度报告备置地点	基金管理人、基金托管人的办公场所

§3 主要财务指标、基金净值表现及利润分配情况

3.1 主要会计数据和财务指标

金额单位:人民币元

3.1.1 期间数据和指标	2015年		2014年		2013年2月4日(基金合同生效日)至2013年12月31日	
	上投摩根轮动添利债券A类	上投摩根轮动添利债券C类	上投摩根轮动添利债券A类	上投摩根轮动添利债券C类	上投摩根轮动添利债券A类	上投摩根轮动添利债券C类
本期已实现收益	7,565,375.00	5,329,141.38	−7,047,473.32	−7,718,005.79	−8,547,248.42	−2,559,816.08
本期利润	2,014,506.30	1,137,938.11	14,565,923.80	11,732,456.65	−22,471,343.60	−19,244,640.71
加权平均基金份额本期利润	0.0369	0.0493	0.0848	0.0712	−0.0407	−0.0152
本期基金份额净值增长率	2.80%	2.33%	12.73%	12.35%	−5.70%	−6.10%
3.1.2 期末数据和指标	2015年末		2014年末		2013年末	
	上投摩根轮动添利债券A类	上投摩根轮动添利债券C类	上投摩根轮动添利债券A类	上投摩根轮动添利债券C类	上投摩根轮动添利债券A类	上投摩根轮动添利债券C类
期末可供分配基金份额利润	0.0121	0.0097	−0.0158	−0.0240	−0.0567	−0.0605
期末基金资产净值	116,138,311.73	13,174,935.81	99,696,794.38	59,360,384.14	306,665,690.24	295,843,490.15
期末基金份额净值	1.012	1.010	1.063	1.055	0.943	0.939

注:1.本期已实现收益指基金本期利息收入、投资收益、其他收入(不含公允价值变动收益)扣除相关费用后的余额,本期利润为本期已实现收益加上本期公允价值变动收益。对期末可供分配利润,采用期末资产负债表中未分配利润与未分配利润中已实现部分的孰低数。

2.上述基金业绩指标不包括持有人认购或交易基金的各项费用(例如,开放式基金的申购赎回费、红利再投资费、基金转换费等),计入费用后实际收益水平要低于所列数字。

3.2 基金净值表现

3.2.1 基金份额净值增长率及其与同期业绩比较基准收益率的比较

1. 上投摩根轮动添利债券A类:

阶段	份额净值增长率①	份额净值增长率标准差②	业绩比较基准收益率③	业绩比较基准收益率标准差④	①−③	②−④
过去三个月	0.80%	0.05%	2.33%	0.06%	−1.53%	−0.01%
过去六个月	−2.36%	0.32%	4.18%	0.06%	−6.54%	0.26%
过去一年	2.80%	0.50%	6.08%	0.07%	−3.28%	0.43%
过去三年	−	−	−	−	−	−
过去五年	−	−	−	−	−	−
自基金合同生效起至今	9.27%	0.34%	17.16%	0.11%	−7.89%	0.23%

2. 上投摩根轮动添利债券C类:

阶段	份额净值增长率①	份额净值增长率标准差②	业绩比较基准收益率③	业绩比较基准收益率标准差④	①−③	②−④
过去三个月	0.70%	0.05%	2.33%	0.06%	−1.63%	−0.01%
过去六个月	−2.47%	0.32%	4.18%	0.06%	−6.65%	0.26%
过去一年	2.33%	0.50%	6.08%	0.07%	−3.75%	0.43%
过去三年	−	−	−	−	−	−
过去五年	−	−	−	−	−	−
自基金合同生效起至今	7.96%	0.34%	17.16%	0.11%	−9.20%	0.23%

本基金自2015年10月10日起,将基金业绩比较基准由“中信标普全债指数”变更为“中证综合债券指数收益率”。

3.2.2 自基金合同生效以来基金份额累计净值增长率变动及其与同期业绩比较基准收益率变动的比较

上投摩根轮动添利债券型证券投资基金

自基金合同生效以来份额累计净值增长率与业绩比较基准收益率的历史走势对比图

(2013年2月4日至2015年12月31日)

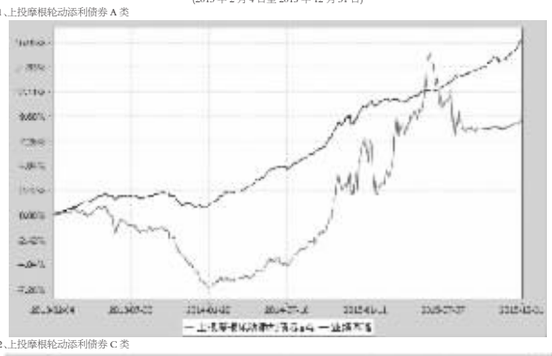

1、上投摩根轮动添利债券A类

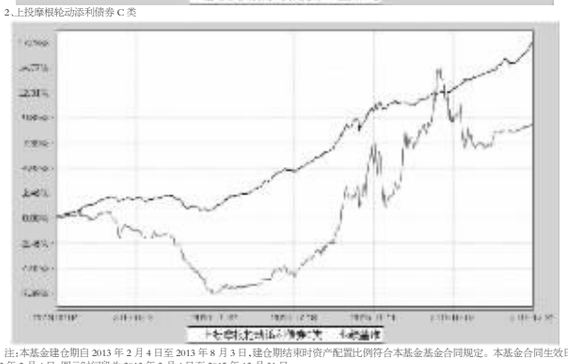

2、上投摩根轮动添利债券C类

注:本基金建仓期自2013年2月4日至2013年8月3日,建仓期结束时资产配置比例符合本基金基金合同规定。本基金合同生效日为2013年2月4日,图示时间段为2013年2月4日至2015年12月31日。

本基金自2015年10月10日起,将基金业绩比较基准由“中信标普全债指数”变更为“中证综合债券指数收益率”。

3.2.3 自基金合同生效以来基金每年净值增长率及其与同期业绩比较基准收益率的比较

上投摩根轮动添利债券型证券投资基金

自基金合同生效以来净值增长率与业绩比较基准收益率的柱形对比图

1、上投摩根轮动添利债券A类

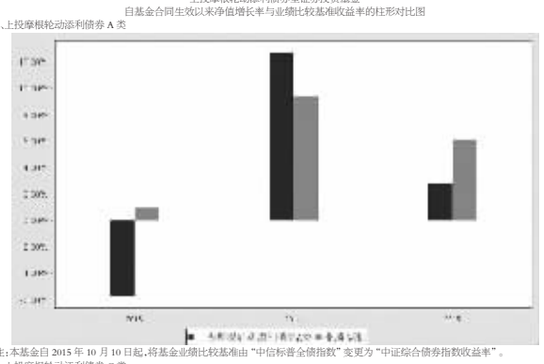

注:本基金自2015年10月10日起,将基金业绩比较基准由“中信标普全债指数”变更为“中证综合债券指数收益率”。

2、上投摩根轮动添利债券C类



注:本基金于2013年2月4日正式成立,2013年图示的时间段为2013年2月4日至2013年12月31日。

合同生效当年按实际存续期计算,不按整个自然年度进行折算。

3.3 过去三年基金的利润分配情况

1、上投摩根轮动添利债券A类:

单位:人民币元

年度	每10份基金份额分红数	现金形式发放总额	再投资形式发放总额	年度利润分配合计	备注
2015	0.810	2,037,445.05	114,747.74	2,152,192.79	−
合计	0.810	2,037,445.05	114,747.74	2,152,192.79	−

2、上投摩根轮动添利债券C类:

单位:人民币元

年度	每10份基金份额分红数	现金形式发放总额	再投资形式发放总额	年度利润分配合计	备注
2015	0.700	1,331,040.12	53,725.32	1,384,765.44	−
合计	0.700	1,331,040.12	53,725.32	1,384,765.44	−

§4 管理人报告

4.1 基金管理人及基金经理情况

4.1.1 基金管理人及其管理基金的经验

上投摩根基金管理有限公司经中国证券监督管理委员会批准,于2004年5月12日正式成立。公司由上海国际信托投资有限公司(2007年10月8日更名为“上海国际信托有限公司”)与摩根资产管理(英国)有限公司合资设立,注册资本为2.5亿元人民币,注册地上海。截至2015年12月底,公司管理的基金共有四十七只,均为开放式基金,分别是:上投摩根中国优势证券投资基金、上投摩根货币市场基金、上投摩根阿尔法混合型证券投资基金、上投摩根双息平衡混合型证券投资基金、上投摩根成长先锋混合型证券投资基金、上投摩根内需动力混合型证券投资基金、上投摩根亚太优势混合型证券投资基金、上投摩根双核平衡混合型证券投资基金、上投摩根中小盘混合型证券投资基金、上投摩根纯债债券型证券投资基金、上投摩根行业轮动混合型证券投资基金、上投摩根大盘蓝筹股票型证券投资基金、上投摩根全球新兴市场混合型证券投资基金、上投摩根新兴动力混合型证券投资基金、上投摩根强化回报债券型证券投资基金、上投摩根健康品质生活混合型证券投资基金、上投摩根全球天然资源混合型证券投资基金、上投摩根分红添利债券型证券投资基金、上投摩根中证消费服务领先指数证券投资基金、上投摩根核心优选混合型证券投资基金、上投摩根轮动添利债券型证券投资基金、上投摩根智选30混合型证券投资基金、上投摩根成长动力混合型证券投资基金、上证180高贝塔交易型开放式指数证券投资基金、上投摩根天颐年丰混合型证券投资基金、上投摩根岁岁盈定期开放债券型证券投资基金、上投摩根红利回报混合型证券投资基金、上投摩根转型动力灵活配置混合型证券投资基金、上投摩根双债增利债券型证券投资基金、上投摩根核心成长股票型证券投资基金、上投摩根民生需求股票型证券投资基金、上投摩根优信增利债券型证券投资基金、上投摩根现金管理货币市场基金、上投摩根纯债丰利债券型证券投资基金、上投摩根天添盈货币市场基金、上投摩根天添宝货币市场基金、上投摩根纯债添利债券型证券投资基金、上投摩根稳进回报混合型证券投资基金、上投摩根安全战略股票型证券投资基金、上投摩根卓越制造股票型证券投资基金、上投摩根整合驱动灵活配置混合型证券投资基金、上投摩根动态多因子策略灵活配置证券投资基金、上投摩根智慧互联股票型证券投资基金、上投摩根科技前沿灵活配置混合型证券投资基金、上投摩根新兴服务股票型证券投资基金、上投摩根医疗健康股票型证券投资基金和上投摩根文体休闲灵活配置混合型证券投资基金。

4.1.2 基金经理(或基金经理小组)及基金经理助理的简介

姓名	职务	任本基金的基金经理(助理)期限		证券从业年限	说明
		任职日期	离任日期		
唐璐	本基金基金经理	2015-12-11	−	8年	英国爱丁堡大学硕士,2008年2月至2010年4月任JPMorgan(EMEA)分析师,2011年3月加入上投摩根基金管理有限公司,先后担任研究员及基金经理助理,自2015年5月起担任上投摩根岁岁盈定期开放债券型证券投资基金基金经理,自2015年12月起同时担任上投摩根强化回报债券型证券投资基金和上投摩根轮动添利债券型证券投资基金基金经理。
马毅	本基金基金经理	2014-03-20	2015-12-23	7年	2008年7月至2011年3月在华泰资产管理有限公司任投资经理;2011年4月至2012年5月在富国基金管理有限公司任年金投资经理兼研究员;2012年5月起加入上投摩根基金管理有限公司,担任投资经理一职,主要负责专户产品投资的工作。自2014年3月至2015年12月担任上投摩根轮动添利债券型证券投资基金和上投摩根双债增利债券型证券投资基金基金经理,自2015年4月至2015年12月担任上投摩根强化回报债券型证券投资基金基金经理,自2015年5月至2015年12月同时担任上投摩根纯债丰利债券型证券投资基金基金经理。

注:1.任职日期和离任日期均指根据公司决定确定的聘任日期和解聘日期。

2.证券从业的含义遵从行业协会《证券业从业人员资格管理办法》的相关规定。

4.2 管理人对报告期内本基金运作遵规守信情况的说明

在本报告期内,基金管理人不存在损害基金份额持有人利益的行为,勤勉尽责地为基金份额持有人谋求利益。本基金管理人遵守了《证券投资基金法》及其他有关法律法规,《上投摩根轮动添利债券型证券投资基金基金合同》的规定。除以下情况外,基金经理对个股和投资组合的比例遵循了投资决策委员会的授权限制,基金投资比例符合基金合同和法律法规的要求;本基金曾出现个别由于市场原因引起的投资组合的投资指标被动偏离相关比例要求的情形,但已在规定时间内调整完毕。

本报告期内中国证监会上海监管局对公司进行了常规全面现场检查,就公司内部控制提出了相应改进意见并采取责令改正的行政监管措施,公司已经按照要求完成了改进工作。

4.3 管理人对报告期内公平交易情况的专项说明

4.3.1 公平交易制度和控制方法

本公司按照《证券投资基金管理公司公平交易制度指导意见》等相关法律法规的要求,制订了《上投摩根基金管理有限公司公平交易制度》,规范了公司所管理的所有投资组合的股票、债券等投资品种的投资管理活动,同时涵盖了授权、研究分析、投资决策、交易执行、业绩评估等投资管理活动相关的各个环节,以确保本公司管理的不同投资组合均得到公平对待。

公司执行自上而下的三级授权体系,依次为投资决策委员会、投资总监、基金经理。基金经理在其授权范围内自主决策,投资决策委员会和投资总监均不得干预其授权范围内的投资活动。公司已建立客观的研究方法,严禁利用内幕信息作为投资依据,各投资组合享有公平的投资决策机会。公司建立集中交易制度,执行公平交易分配。对于交易所市场投资活动,不同投资组合在买卖同一证券时,按照时间优先、比例分配的原则在各投资组合间公平分配交易机会;对于银行间市场投资活动,通过交易对于库控制和交易室询价机制,严格防范交易对于风险并抽检价格公允性;对于一级市场申购投资行为,遵循价格优先、比例分配的原则,根据事前独立申报的价格和数量对交易结果进行公平分配。

公司制订了《异常交易监控与报告制度》,通过系统和人工相结合的方式进行投资交易行为的监控分析,并执行异常交易行为监控分析记录工作机制,确保公平交易可稽核。公司分别于每季度和每年度对公司管理的不同投资组合的收益率差异及不同时间窗下同向交易的交易价差进行分析,并留存报告备查。

4.3.2 公平交易制度的执行情况

报告期内,公司严格执行上述公平交易制度和控制方法,开展公平交易工作。通过对不同投资组合之间的收益率差异、以及不同投资组合之间同向交易和反向交易的交易时机和交易价差等方面的监控分析,公司未发现整体公平交易执行出现异常的情况。

其中,在同向交易的监控和分析方面,根据法规要求,公司对不同投资组合的同日和临近交易日的同向交易行为进行监控,通过定期抽查前述的同向交易行为,定性分析交易时机、对比不同投资组合长期的交易趋势,重点关注任何可能导致不公平交易的情形。对于识别的异常情况,由相关投资组合经理对异常交易情况进行合理解释。同时,公司根据法规的要求,通过系统模块定期对连续四个季度内不同投资组合在不同时间窗内(日内、3日内、5日内)的同向交易价差进行分析,采用概率统计方法,主要关注不同投资组合之间同向交易价差均值为零的显著性检验,以及同向交易价格/占优的交易次数/占比分析。

报告期内,通过前述分析方法,未发现不同投资组合之间同向交易价差异常的情况。

4.3.3 异常交易行为的专项说明

报告期内,通过对交易价格、交易时间、交易方向等的抽样分析,公司未发现存在异常交易行为。

报告期内,所有投资组合参与的交易所公开竞价同日反向交易成交较少的单边交易量超过该证券当日成交量的5%的情形;报告期内,所有投资组合参与的交易所公开竞价同日反向交易成交较少的单边交易量超过该证券当日成交量的5%的次数为两次,均发生在纯量化投资组合与主动管理投资组合之间。

4.4 管理人对报告期内基金的投资策略和业绩表现的说明

4.4.1 报告期内基金投资策略和操作说明

2015年的债券牛市是2014年以来债牛周期的一个组成部分。这一轮债券牛市产生于我国经济周期步入发展的新常态时期,并处于增速换挡、结构调整、政策消化“三期叠加”的特定阶段。如果说2014年的牛市动力更多的来源于前期的超调和经济增速换挡,那么在经历过前期政策消化之后,2015年的牛市更受益于降息降准周期的打开以及全社会风险偏好的下降。这个过程伴随着经济力度加大、债务置换供给增多、IPO抬升无风险利率等因素对债券市场的阶段性冲击,但在经济周期大趋势难以逆转的背景下,债市牛市趋势尚未改变。10年国债和10年国开分别从年初的3.63和4.08下降81bp、95bp至2.82和3.13。信用债在2015年呈现出分化的特点。随着经济继续下行,信用风险事件频频出现,产能过剩周期性行业与弱周期或周期平稳行业之间、中高评级和低评级债券之间,出现了明显的分化现象。中高评级债券更受市场青睐和追捧,而低资质债券的流动性相对较差、信用溢价要求更高。

本基金在运作周期内保持了较高的仓位和适度的久期,并逐步降低了低资质债券的配比,提高中高评级债券的仓位。

4.4.2 报告期内基金的业绩表现

本报告期本基金A类份额净值增长率为2.80%,本基金C类基金份额净值增长率为2.33%,同期业绩比较基准收益率为6.08%。

4.5 管理人对宏观经济、证券市场及行业走势的简要展望

展望2016年,经济仍处于新常态的大周期中,供给侧改革力度的加大,去产能、去库存、去杠杆、降成本、补短板五大任务使得经济仍将在短期内处于寻底和转型的过程。货币政策在前期密集降息降准之后可能将暂时放缓,维持国内合理的流动性和利率稳定将更多依赖于定向工具和发挥利率走廊的作用。因此,债券市场的基本面环境依然向好。但我们看到美国再次加息仍有可能,M1\M2货币供给在过去四个季度呈现逐季回升的态势,汇率的波动将有所加大,部分企业在经济持续放缓过程中面临的经营困境最发严峻、债券市场利差压缩较为明显等,受这些因素影响,债券市场剧烈的波动也将有所加大。基于以上分析,本基金将维持中性杠杆,关注高资质信用债券的投资价值,并密切关注宏观经济环境和债市预期的变化,积极把握弹性品种的交易型机会。

4.6 管理人对报告期内基金估值程序等事项的说明

本公司的基金估值和会计核算由基金会计部负责,根据相关的法律法规规定、基金合同的约定,制定了内部控制措施,对基金估值和会计核算的各个环节和整个流程进行风险控制,目的是保证基金估值和会计核算的准确性。基金会计部人员均具备基金从业资格和相关工作经历。本公司成立了估值委员会,并制订有关议事规则。估值委员会成员包括公司管理层、督察长、基金会计、风险管理等方面的负责人以及相关基金经理,所有相关成员均具有丰富的证券基金行业从业经验。公司估值委员会对估值事项发表意见,评估基金估值的公允性和合理性。基金经理是估值委员会的重要成员,参加估值委员会会议,参与估值程序和估值技术的讨论。估值委员会各方不存在任何重大利益冲突。

4.7 管理人对报告期内基金利润分配情况的说明

根据基金实际运作情况,本基金以2015年03月31日为收益分配基准日,于2015年04月13日实施收益分配,A类份额每10份基金份额派发红利0.330元,B类份额每10份基金份额派发红利0.270元,合计发放红利1,511,933.36元;本基金以2015年06月30日为收益分配基准日,于2015年07月10日实施收益分配,A类份额每10份基金份额派发红利0.430元,B类份额每10份基金份额派发红利0.400元,合计发放红利1,404,801.15元;本基金以2015年09月30日为收益分配基准日,于2015年10月20日实施收益分配,A类份额每10份基金份额派发红利0.050元,B类份额每10份基金份额派发红利0.030元,合计发放红利620,223.72元,符合法律法规的规定及《基金合同》的约定。

4.8 报告期内管理人对本基金持有人数或基金资产净值预警情形的说明

报告期内,本基金存在连续二十个工作日基金资产净值低于五千万元的情况,出现该情况的时间范围为2015年4月22日至2015年7月15日。

报告期内,本基金存在连续二十个工作日基金资产净值低于五千万元的情况,出现该情况的时间范围为2015年7月21日至2015年10月15日。

基金管理人拟调整本基金运作方式,加大营销力度,提升基金规模,方案已报监管机关。

§5 托管人报告

5.1 报告期内本基金托管人遵规守信情况声明

本报告期,中国建设银行股份有限公司在本基金的托管过程中,严格遵守了《证券投资基金法》、基金合同、托管协议和其他有关规定,不存在损害基金份额持有人利益的行为,完全尽职尽责地履行了基金托管人应尽的义务。

5.2 托管人对报告期内本基金投资运作遵规守信、净值计算、利润分配等情况的说明

本报告期,本托管人按照国家有关规定、基金合同、托管协议和其他有关规定,对本基金的基金资产净值计算、基金费用开支等方面进行了认真的复核,对本基金的投资运作方面进行了监督,发现个别监督指标不符合基金合同约定并及时通知了基金管理人,基金管理人在合理期限内进行了调整,对基金份额持有人利益未造成损害。

报告期内,本基金A类份额实施利润分配的金额为2,152,192.79,C类份额实施利润分配的金额为1,384,765.44。

5.3 托管人对本年度报告中财务信息等内容的真实、准确和完整发表意见

本托管人复核审查了本报告中的财务指标、净值表现、利润分配情况、财务会计报告、投资组合报告等内容,保证复核内容不存在虚假记载、误导性陈述或者重大遗漏。

§6 审计报告

上投摩根轮动添利债券型证券投资基金2015年度财务会计报告已由普华永道中天会计师事务所审计,注册会计师陈玲、曹阳签字出具了“无保留意见的审计报告”(编号:普华永道中天审字(2016)第21352号)。投资者可通过登载于本基金管理人网站的年度报告正文查看审计报告全文。

§7 年度财务报表

7.1 资产负债表

会计主体:上投摩根轮动添利债券型证券投资基金

报告截止日:2015年12月31日

单位:人民币元

资产	附注号	本期末 2015年12月31日	上年度末 2014年12月31日
资产:		−	−
银行存款	7.4.7.1	35,317,159.51	8,353,521.38
结算备付金		806,821.56	3,629,827.45
存出保证金		6,413.89	31,198.91
交易性金融资产	7.4.7.2	126,458,080.56	203,176,314.53
其中:股票投资		−	3,771,776.10
基金投资		−	−
债券投资		126,458,080.56	199,404,538.43
资产支持证券投资		−	−
贵金属投资		−	−
衍生金融资产	7.4.7.3	−	−
买入返售金融资产	7.4.7.4	−	11,000,000.00
应收证券清算款		1,000,000.00	−
应收利息	7.4.7.5	2,117,048.73	4,557,833.10
应收股利		−	−
应收申购款		301.39	25,428.43
递延所得税资产		−	−
其他资产	7.4.7.6	−	−
资产总计		165,705,825.64	230,774,123.80
负债和所有者权益	附注号	本期末 2015年12月31日	上年度末 2014年12月31日
负债:		−	−
短期借款		−	−
交易性金融负债		−	−
衍生金融负债	7.4.7.3	−	−
卖出回购金融资产款		35,999,747.50	63,100,000.00
应付证券清算款		−	5,050,552.89
应付赎回款		63,505.52	3,045,109.03
应付管理人报酬		76,980.36	106,709.43
应付托管费		21,994.40	30,488.39
应付销售服务费		4,593.85	24,711.26
应付交易费用	7.4.7.7	12,632.78	93,943.64
应交税费		−	−
应付利息		2,721.00	55,114.20
应付利润		−	−
递延所得税负债		−	−
其他负债	7.4.7.8	210,402.69	210,316.44
负债合计		36,392,578.10	71,716,945.28
所有者权益:		−	−
实收基金	7.4.7.9	127,792,659.22	150,032,678.06
未分配利润	7.4.7.10	1,520,588.32	9,024,500.46
所有者权益合计		129,313,247.54	159,057,178.52
负债和所有者权益总计		165,705,825.64	230,774,123.80

注:

报告截止日2015年12月31日,基金份额总额127,792,659.22份,其中A类份额114,744,274.56份,C类份额13,048,384.66份。A类份额净值1.012元,C类份额净值1.010元。

7.2 利润表

会计主体:上投摩根轮动添利债券型证券投资基金

本报告期:2015年1月1日至2015年12月31日

单位:人民币元

项目	附注号	本期 2015年1月1日至2015年12月31日	上年度可比期间 2014年1月1日至2014年12月31日
一、收入		4,794,336.61	36,330,635.22
1.利息收入		3,856,316.92	24,389,643.58
其中:存款利息收入	7.4.7.11	47,419.21	1,365,836.66
债券利息收入		3,753,859.16	22,493,894.46
资产支持证券利息收入		−	−
买入返售金融资产收入		55,038.55	529,912.46
其他利息收入		−	−
2.投资收益(损失以“-”填列)		10,661,886.18	−29,158,811.12
其中:股票投资收益	7.4.7.12	2,571,649.09	82,336.84
基金投资收益		−	−
债券投资收益	7.4.7.13	8,053,458.43	−29,241,147.96
资产支持证券投资收益		−	−
贵金属投资收益		−	−
衍生工具收益	7.4.7.14	−	−
股利收益	7.4.7.15	36,778.66	−
3.公允价值变动收益(损失以“-”号填列)	7.4.7.16	−9,742,071.97	41,063,859.56
4.汇兑收益(损失以“-”号填列)		−	−
5.其他收入(损失以“-”号填列)	7.4.7.17	18,205.48	35,943.20
减:二、费用		1,641,892.20	10,032,254.77
1.管理人报酬		562,226.47	2,272,927.81
2.托管费		160,636.05	649,407.97
3.销售服务费		97,863.59	633,104.58
4.交易费用	7.4.7.18	124,033.23	344,756.26
5.利息支出		454,209.62	5,884,311.67
其中:卖出回购金融资产支出		454,209.62	5,884,311.67
6.其他费用	7.4.7.19	242,923.24	247,746.48
三、利润总额(亏损总额以“-”号填列)		3,152,444.41	26,298,380.45
减:所得税费用		−	−
四、净利润(净亏损以“-”号填列)		3,152,444.41	26,298,380.45

7.3 所有者权益(基金净值)变动表

会计主体:上投摩根轮动添利债券型证券投资基金

本报告期:2015年1月1日至2015年12月31日

单位:人民币元

项目	本期 2015年1月1日至2015年12月31日		
	实收基金	未分配利润	所有者权益合计
一、期初所有者权益(基金净值)	150,032,678.06	9,024,500.46	159,057,178.52
二、本期经营活动产生的基金净值变动数(本期利润)	−	3,152,444.41	3,152,444.41
三、本期基金份额交易产生的基金净值变动数(净值减少以“-”号填列)	−22,240,018.84	−7,119,398.32	−29,359,417.16
其中:1.基金申购款	139,684,571.96	2,706,615.60	142,391,187.56
2.基金赎回款	−161,924,590.80	−9,826,013.92	−171,750,604.72
四、本期向基金份额持有人分配利润产生的基金净值变动(净值减少以“-”号填列)	−	−3,536,958.23	−3,536,958.23
五、期末所有者权益(基金净值)	127,792,659.22	1,520,588.32	129,313,247.54

项目	上年度可比期间 2014年1月1日至2014年12月31日		
	实收基金	未分配利润	所有者权益合计
一、期初所有者权益(基金净值)	640,011,067.54	−37,501,887.15	602,509,180.39
二、本期经营活动产生的基金净值变动数(本期利润)	−	26,298,380.45	26,298,380.45
三、本期基金份额交易产生的基金净值变动数(净值减少以“-”号填列)	−489,978,389.48	20,228,007.16	−469,750,382.32
其中:1.基金申购款	27,523,285.86	−739,282.81	26,784,003.05
2.基金赎回款	−517,501,675.34	20,967,289.97	−496,534,385.37
四、本期向基金份额持有人分配利润产生的基金净值变动(净值减少以“-”号填列)	−	−	−
五、期末所有者权益(基金净值)	150,032,678.06	9,024,500.46	159,057,178.52

报表附注为财务报表的组成部分。

本报告页码(序号)从7.1至7.4,财务报表由下列负责人签署:

基金管理人负责人:章硕麟,主管会计工作负责人:胡志强,会计机构负责人:张璐

7.4 报表附注

7.4.1 基金基本情况

上投摩根轮动添利债券型证券投资基金(以下简称“本基金”)经中国证券监督管理委员会(以下简称“中国证监会”)证监许可[2012]1465号《关于核准上投摩根轮动添利债券型证券投资基金募集的批复》核准,由上投摩根基金管理有限公司依照《中华人民共和国证券投资基金法》和《上投摩根轮动添利债券型证券投资基金基金合同》负责公开募集。本基金为契约型开放式,存续期限不定,首次募集期间为2012年12月26日至2013年1月24日,首次设立募集不包括认购资金利息共募集5,570,155,991.22元,业经普华永道中天会计师事务所有限公司普华永道中天验字(2013)第005号验资报告予以验证。经向中国证监会备案,《上投摩根轮动添利债券型证券投资基金基金合同》于2013年2月4日正式生效,基金合同生效日的基金份额总额为5,571,208,398.03份基金份额,其中认购资金利息折合1,052,406.81份基金份额。本基金的基金管理人为上投摩根基金管理有限公司,基金托管人为中国建设银行股份有限公司。

根据《上投摩根轮动添利债券型证券投资基金基金合同》的有关规定,本基金根据认购、申购费用收取方式的不同,将基金份额分为不同的类别。在投资者认购、申购基金时收取认购、申购费用的,称为A类基金份额;不收取认购、申购费用,而是从本类别基金资产中计提销售服务费的,称为C类基金份额。本基金A类、C类基金份额分别设置代码。由于基金费用的不同,本基金A类基金份额和C类基金份额将分别计算基金份额净值,计算公式为计算日各类别基金资产净值除以计算日发售在外的该类别基金份额总数。投资者可自行选择认购、申购的基金份额类别。本基金不同基金份额类别之间不得互相转换。

根据《中华人民共和国证券投资基金法》和《上投摩根轮动添利债券型证券投资基金基金合同》的有关规定,本基金的投资范围为具有良好流动性的金融工具,包括国内依法发行上市的股票(包括中小板、创业板及其他经中国证监会核准上市的股票)、债券、货币市场工具、权证、资产支持证券以及法律法规或中国证监会允许基金投资的其他金融工具。本基金为债券型基金,主要投资于固定收益类金融工具,具体包括国债、央行票据、金融债、企业债、公司债、地方政府债、次级债、可转换债券(含分离交易可转债)、短期融资券、中期票据、中小企业私募债、资产支持证券、债券回购及银行存款等。本基金不直接从二级市场买入股票、权证等权益类金融工具。基金的投资组合比例为:债券等固定收益类资产的投资比例不低于基金资产的80%;股票、权证等权益类资产的投资比例不高于基金资产的20%;现金或者到期日在一年以内的政府债券的投资比例不低于基金资产净值的5%。本基金自2015年10月10日起,将基金业绩比较基准由“中信标普全债指数”变更为“中证综合债券指数”。

本财务报表由本基金的基金管理人上投摩根基金管理有限公司于2016年03月29日批准报出。

7.4.2 会计报表的编制基础

本基金的财务报表按照财政部于2006年2月15日及以后期间颁布的《企业会计准则—基本准则》、各项具体会计准则及相关规定(以下合称“企业会计准则”)、中国证监会颁布的《证券投资基金信息披露XBRL模板第3号<年度报告和半年度报告>》、中国证券投资基金业协会(以下简称“中国基金业协会”)颁布的《证券投资基金会计核算业务指引》、《上投摩根轮动添利债券型证券投资基金基金合同》和在财务报表附注7.4.4所列示的中国证监会发布的有关规定及允许的基金行业实务操作编制。

7.4.3 遵循企业会计准则及其他有关规定的声明

本基金2015年度财务报表符合企业会计准则的要求,真实、完整地反映了本基金2015年12月31日的财务状况以及2015年度的经营成果和基金净值变动情况等有关信息。

7.4.4 本报告期所采用的会计政策、会计估计与最近一期年度报告相一致的说明

7.4.4.1 本报告期所采用的会计政策与最近一期年度报告相一致的说明

本基金本报告期所采用的会计政策与最近一期年度报告相一致。

7.4.4.2 本报告期所采用的会计估计与最近一期年度报告相一致的说明

对于在证券交易所上市或挂牌转让的固定收益品种(可转换债券、资产支持证券和私募债券除外),鉴于其交易量和交易频率不足以提供持续的定价信息,本基金本报告期改为采用中证指数有限公司根据《中国证券投资基金业协会估值核算工作小组关于2015年1季度固定收益品种的估值处理标准》所独立提供的债券估值结果确定公允价值。

除以上会计估计变更外,本基金本报告期所采用的其他会计估计与最近一期年度报告相一致。

7.4.5 会计政策和会计估计变更以及差错更正的说明

7.4.5.1 会计政策变更的说明

本基金本报告期未发生会计政策变更。

7.4.5.2 会计估计变更的说明

对于在证券交易所上市或挂牌转让的固定收益品种(可转换债券、资产支持证券和私