鹏华丰信分级债券型证券投资基金

2016 第一季度 报告

2016年3月31日

基金管理人：鹏华基金管理有限公司
基金托管人：上海银行股份有限公司
报告送出日期：2016年4月20日

§1 重要提示

基金管理人的董事会及董事保证本报告所载资料不存在虚假记载、误导性陈述或重大遗漏，并对其内容的真实性、准确性和完整性承担个别及连带责任。

基金托管人上海银行股份有限公司根据本基金合同规定，于2016年4月15日复核了本报告中的财务指标、净值表现和投资组合报告等内容，保证复核内容不存在虚假记载、误导性陈述或者重大遗漏。

基金管理人承诺以诚实信用、勤勉尽责的原则管理和运用基金资产，但不保证基金一定盈利。

基金的过往业绩并不代表其未来表现。投资有风险，投资者在作出投资决策前应仔细阅读本基金的招募说明书。

本报告中财务资料未经审计。

本报告期自2016年1月1日起至3月31日止。

§2 基金产品概况

基金简称	鹏华丰信分级债券	
场内简称	–	
基金主代码	000291	
基金运作方式	契约型。 本基金采取永续分级的方式运作。其中，丰信A自基金合同生效日起每半年开放一次申购赎回，每次开放两个工作日，于丰信A的申购开放日仅接受申购申请，于丰信A的赎回开放日仅接受赎回申请；丰信B自基金合同生效之日起每年开放一次，每次开放一个工作日，于丰信B的申购赎回开放日接受投资者的申购和赎回。	
基金合同生效日	2013年10月22日	
报告期末基金份额总额	517,515,324.71份	
投资目标	通过对宏观经济和固定收益市场的研究分析，在严格控制风险的基础上采取积极主动的投资策略，力争取得超越基金业绩比较基准的收益。	
投资策略	基金管理人将采取积极的投资策略，寻找各种可能的价值增长机会，力争实现超越基准的投资收益。 在大类资产配置方面，本基金通过对宏观经济形势及利率变化趋势的重点分析，结合对股票市场趋势的研判及新股申购收益率的预测，比较未来一定时间内债券市场和股票市场的相对预期收益率，在债券、股票一级市场及现金类资产之间进行动态调整。 本基金债券投资将采取久期策略、收益率曲线策略、骑乘策略、息差策略、利差策略等积极投资策略，在追求本金长期安全的基础上，力争为投资人创造更高的总回报。	
业绩比较基准	中债总指数收益率	
风险收益特征	本基金是债券型证券投资基金，属于具有中低风险收益特征的基金品种，其长期平均风险和预期收益率低于股票基金、混合基金，高于货币市场基金。	
基金管理人	鹏华基金管理有限公司	
基金托管人	上海银行股份有限公司	
下属分级基金的基金简称	鹏华丰信分级债券A	鹏华丰信分级债券B
下属分级基金的交易代码	000292	000293
报告期末下属分级基金的份额总额	120,818,803.02份	396,696,521.69份
下属分级基金的风险收益特征	丰信A份额表现出低风险、低收益的明显特征，其预期收益和预期风险要低于普通的债券型基金份额。	丰信B份额表现出高风险、高收益的显著特征，其预期收益和预期风险要高于普通的债券型基金份额。

§3 主要财务指标和基金净值表现

3.1 主要财务指标

单位：人民币元

主要财务指标	报告期（2016年1月1日 – 2016年3月31日）
1.本期已实现收益	9,926,684.53
2.本期利润	8,127,044.47
3.加权平均基金份额本期利润	0.0157
4.期末基金资产净值	534,812,111.74
5.期末基金份额净值	1.033

注：1.本期已实现收益指基金本期利息收入、投资收益、其他收入（不含公允价值变动收益）扣除相关费用后的余额，本期利润为本期已实现收益加上本期公允价值变动收益；

2.所述基金业绩指标不包括持有人认购或交易基金的各项费用，计入费用后实际收益水平要低于所列数字。

3.2 基金净值表现

3.2.1 本报告期基金份额净值增长率及其与同期业绩比较基准收益率的比较

阶段	净值增长率①	净值增长率标准差②	业绩比较基准收益率③	业绩比较基准收益率标准差④	①-③	②-④
过去三个月	1.47%	0.09%	1.10%	0.10%	0.37%	-0.01%

注：业绩比较基准=中债总指数收益率

3.2.2 自基金合同生效以来基金累计净值增长率变动及其与同期业绩比较基准收益率变动的比较

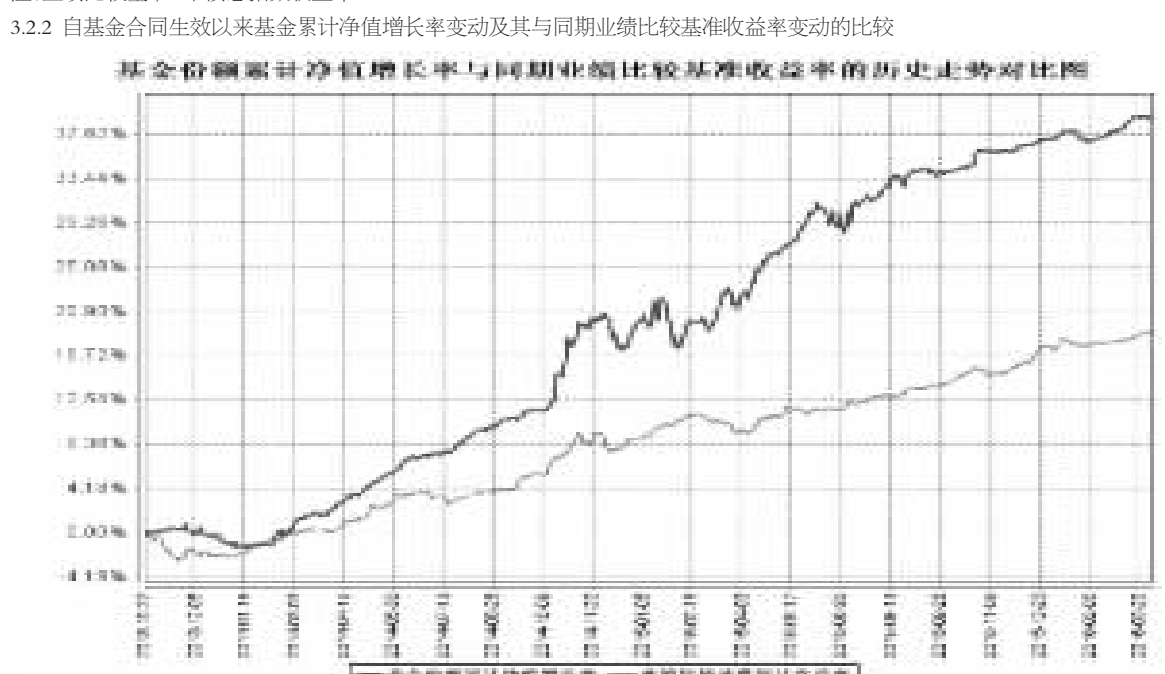

注：1、本基金基金合同于2013年10月22日生效。

2、截至建仓期结束，本基金的各项投资比例已达到基金合同中规定的各项比例。

3.3 其他指标

单位：人民币元

其他指标	报告期（2016年1月1日 – 2016年3月31日）
丰信A与丰信B基金份额配比	0.304562295:1
期末丰信A参考净值	1.017
期末丰信A累计参考净值	1.112
丰信A累计折算份额	6,265,421.21
丰信B累计折算份额	110,850,975.24
期末丰信B参考净值	1.039
期末丰信B累计参考净值	1.477
丰信A年收益率（单利）	0.0375

§4 管理人报告

4.1 基金经理（或基金经理小组）简介

姓名	职务	任本基金的基金经理期限		证券从业年限	说明
		任职日期	离任日期		
戴钢	本基金基金经理	2013年10月22日	–	14	戴钢先生，国籍中国，经济学硕士，14年证券从业经验。曾就职于广东民安证券研究发展部，担任研究员；2005年9月加盟鹏华基金管理有限公司，从事研究分析工作，历任债券研究员、专户投资经理等职；2011年12月至2016年2月担任鹏华丰泽债券(LOF)基金基金经理，2012年6月起担任鹏华金刚保本混合基金基金经理，2012年11月起兼任鹏华丰和债券（LOF）基金基金经理，2013年9月起兼任鹏华丰实定期开放债券基金基金经理，2013年9月起兼任鹏华丰泰定期开放债券基金基金经理，2013年10月起兼任鹏华丰信分级债券基金基金经理，2016年3月起兼任鹏华丰尚定期开放债券基金基金经理，现同时担任绝对收益投资部副总经理。戴钢先生具备基金从业资格。本报告期内本基金基金经理未发生变动。

注：1. 任职日期和离任日期均指公司作出决定后正式对外公告之日；担任新成立基金基金经理的，任职日期为基金合同生效日。

2. 证券从业的含义遵从行业协会关于从业人员资格管理办法的相关规定。

4.2 管理人对报告期内本基金运作遵规守信情况的说明

报告期内，本基金管理人严格遵守《证券投资基金法》等法律法规、中国证监会的有关规定以及基金合同的约定，本着诚实守信、勤勉尽责的原则管理和运作基金资产，在严格控制风险的基础上，为基金份额持有人谋求最大利益。本报告期内，本基金运作合规，不存在违反基金合同和损害基金份额持有人利益的行为。

4.3 公平交易专项说明

4.3.1 公平交易制度的执行情况

报告期内，本基金管理人严格执行公平交易制度，确保不同投资组合在研究、交易、分配等各环节得到公平对待。

4.3.2 异常交易行为的专项说明

报告期内，本基金未发生违法违规且对基金财产造成损失的异常交易行为。本报告期内未发生基金管理人管理的所有投资组合参与的交易所公开竞价同日反向交易成交较少的单边交易量超过该证券当日成交量的5%的情况。

4.4 报告期内基金投资策略和运作分析

2016年一季度债券市场整体上涨，中债总财富指数涨幅1.10%。年初旺盛的配置需求成为了债券市场上涨的主要动力，加上权益市场波动较大，市场风险偏好的下降也给债券市场的上涨提供了良好的支持。

在组合的资产配置上，我们对债券资产维持了以中短期中高评债券品种为主的投资策略，以维持组合的持有期收益率水平。同时考虑到短期资金面将较为稳定，杠杆操作有利于增厚组合收益，因此组合维持了较高的杠杆水平。

4.5 报告期内基金的业绩表现

2016年一季度本基金的净值增长率为1.47%，同期业绩基准增长率为1.10%。

4.6 报告期内基金持有人数或基金资产净值预警说明

无。

§5 投资组合报告

5.1 报告期末基金资产组合情况

序号	项目	金额（元）	占基金总资产的比例（%）
1	权益投资	–	–
	其中：股票	–	–
2	基金投资	–	–
3	固定收益投资	1,102,704,229.90	90.37
	其中：债券	1,102,704,229.90	90.37
	资产支持证券	–	–
4	贵金属投资	–	–
5	金融衍生品投资	–	–
6	买入返售金融资产	–	–
	其中：买断式回购的买入返售金融资产	–	–
7	银行存款和结算备付金合计	66,459,052.60	5.45
8	其他资产	51,011,180.19	4.18
9	合计	1,220,174,462.69	100.00

5.2 报告期末按行业分类的股票投资组合

5.2.1 报告期末按行业分类的境内股票投资组合

注：无。

5.3 报告期末按公允价值占基金资产净值比例大小排序的前十名股票投资明细

注：无。

5.4 报告期末按债券品种分类的债券投资组合

序号	债券品种	公允价值（元）	占基金资产净值比例（%）
1	国家债券	–	–
2	央行票据	–	–
3	金融债券	–	–
	其中：政策性金融债	–	–
4	企业债券	1,102,491,139.50	206.15
5	企业短期融资券	–	–
6	中期票据	–	–
7	可转债（可交换债）	213,090.40	0.04
8	同业存单	–	–
9	其他	–	–
10	合计	1,102,704,229.90	206.19

5.5 报告期末按公允价值占基金资产净值比例大小排序的前五名债券投资明细

序号	债券代码	债券名称	数量（张）	公允价值（元）	占基金资产净值比例（%）
1	122939	09吉安债	1,267,000	130,171,580.00	24.34
2	122806	11渭南02	904,000	94,974,240.00	17.76
3	122068	11海螺01	554,300	55,646,177.00	10.40
4	124389	13资水务	499,990	53,243,935.10	9.96
5	122766	11宜建投	499,940	52,803,662.80	9.87

5.6 报告期末按公允价值占基金资产净值比例大小排序的前十名资产支持证券投资明细

注：无。

5.7 报告期末按公允价值占基金资产净值比例大小排序的前五名贵金属投资明细

注：无。

5.8 报告期末按公允价值占基金资产净值比例大小排序的前五名权证投资明细

注：无。

5.9 报告期末本基金投资的国债期货交易情况说明

5.9.1 本期国债期货投资政策

本基金基金合同的投资范围尚未包含国债期货投资。

5.9.2 报告期末本基金投资的国债期货持仓和损益明细

注：本基金基金合同的投资范围尚未包含国债期货投资。

5.9.3 本期国债期货投资评价

本基金基金合同的投资范围尚未包含国债期货投资。

5.10 投资组合报告附注

5.10.1

本基金投资的前十名证券中本期没有发行主体被监管部门立案调查的、或在报告编制日前一年内受到公开谴责、处罚的证券。

5.10.2

本基金投资的前十名股票没有超出基金合同规定的备选股票库。

5.10.3 其他资产构成

序号	名称	金额（元）
1	存出保证金	80,220.25
2	应收证券清算款	25,021,518.42
3	应收股利	–
4	应收利息	25,909,441.52
5	应收申购款	–
6	其他应收款	–
7	待摊费用	–
8	其他	–
9	合计	51,011,180.19

5.10.4 报告期末持有的处于转股期的可转换债券明细

注：无。

5.10.5 报告期末前十名股票中存在流通受限情况的说明

注：无。

5.10.6 投资组合报告附注的其他文字描述部分

由于四舍五入的原因，投资组合报告中数字分项之和与合计项之间可能存在尾差。

§6 开放式基金份额变动

单位：份

项目	鹏华丰信分级债券A	鹏华丰信分级债券B
报告期期初基金份额总额	110,476,422.25	278,924,854.27
报告期期间基金总申购份额	–	–
减：报告期期间基金总赎回份额	–	–
报告期期间基金拆分变动份额（份额减少以"-"填列）	–	–
报告期期末基金份额总额	110,476,422.25	278,924,854.27

§7 基金管理人运用固有资金投资本基金情况

7.1 基金管理人持有本基金份额变动情况

注：截止本报告期末，本基金管理人未持有本基金份额。

7.2 基金管理人运用固有资金投资本基金交易明细

注：本基金管理人本报告期未申购、赎回或者买卖本基金基金份额。

§8 备查文件目录

8.1 备查文件目录

(一)《鹏华丰信分级债券型证券投资基金基金合同》；

(二)《鹏华丰信分级债券型证券投资基金托管协议》；

(三)《鹏华丰信分级债券型证券投资基金2016年第1季度报告》（原文）。

8.2 存放地点

深圳市福田区福华三路168号深圳国际商会中心43层鹏华基金管理有限公司

上海市银城中路 168 号上海银行股份有限公司

8.3 查阅方式

投资者可在基金管理人营业时间内免费查阅，也可按工本费购买复印件，或通过本基金管理人网站（http://www.phfund.com）查阅。

投资者对本报告书如有疑问，可咨询本基金管理人鹏华基金管理有限公司，本公司已开通客户服务系统，咨询电话：4006788999。

鹏华基金管理有限公司

2016年4月20日

鹏华丰泽债券型证券投资基金(LOF)

2016 第一季度 报告

2016年3月31日

基金管理人：鹏华基金管理有限公司
基金托管人：中国邮政储蓄银行股份有限公司
报告送出日期：2016年4月20日

§1 重要提示

基金管理人的董事会及董事保证本报告所载资料不存在虚假记载、误导性陈述或重大遗漏，并对其内容的真实性、准确性和完整性承担个别及连带责任。

基金托管人中国邮政储蓄银行股份有限公司根据本基金合同规定，于2016年4月15日复核了本报告中的财务指标、净值表现和投资组合报告等内容，保证复核内容不存在虚假记载、误导性陈述或者重大遗漏。

基金管理人承诺以诚实信用、勤勉尽责的原则管理和运用基金资产，但不保证基金一定盈利。

基金的过往业绩并不代表其未来表现。投资有风险，投资者在作出投资决策前应仔细阅读本基金的招募说明书。

本报告中财务资料未经审计。

本报告期自2016年1月1日起至3月31日止。

§2 基金产品概况

基金简称	鹏华丰泽债券(LOF)
场内简称	鹏华丰泽
基金主代码	160618
交易代码	160618
基金运作方式	上市开放式基金(LOF)
基金合同生效日	2011年12月8日
报告期末基金份额总额	547,538,624.69份
投资目标	在适度控制风险的基础上，通过严格的信用分析和对信用利差变动趋势的判断，力争获取信用溢价，以最大程度上取得超越基金业绩比较基准的收益。
投资策略	本基金债券投资将主要采取信用策略，同时辅之以久期策略、收益率曲线策略、收益率利差策略、息差策略、债券选择策略等积极投资策略，在适度控制风险的基础上，通过严格的信用分析和对信用利差变动趋势的判断，力争获取信用溢价，以最大程度上取得超越基金业绩比较基准的收益。
业绩比较基准	中债总指数收益率
风险收益特征	本基金是债券型证券投资基金，属于具有中低风险收益特征的基金品种，其长期平均风险和预期收益率低于股票基金、混合基金，高于货币市场基金。
基金管理人	鹏华基金管理有限公司
基金托管人	中国邮政储蓄银行股份有限公司

§3 主要财务指标和基金净值表现

3.1 主要财务指标

单位：人民币元

主要财务指标	报告期（2016年1月1日 – 2016年3月31日）
1.本期已实现收益	8,759,894.37
2.本期利润	10,358,430.86
3.加权平均基金份额本期利润	0.0221
4.期末基金资产净值	607,630,727.29
5.期末基金份额净值	1.110

注：1.本期已实现收益指基金本期利息收入、投资收益、其他收入（不含公允价值变动收益）扣除相关费用后的余额，本期利润为本期已实现收益加上本期公允价值变动收益；

2.所述基金业绩指标不包括持有人认购或交易基金的各项费用，计入费用后实际收益水平要低于所列数字。

3.2 基金净值表现

3.2.1 本报告期基金份额净值增长率及其与同期业绩比较基准收益率的比较

阶段	净值增长率①	净值增长率标准差②	业绩比较基准收益率③	业绩比较基准收益率标准差④	①-③	②-④
过去三个月	2.21%	0.06%	1.10%	0.10%	1.11%	-0.04%

注：业绩比较基准=中债总指数收益率。

3.2.2 自基金合同生效以来基金累计净值增长率变动及其与同期业绩比较基准收益率变动的比较

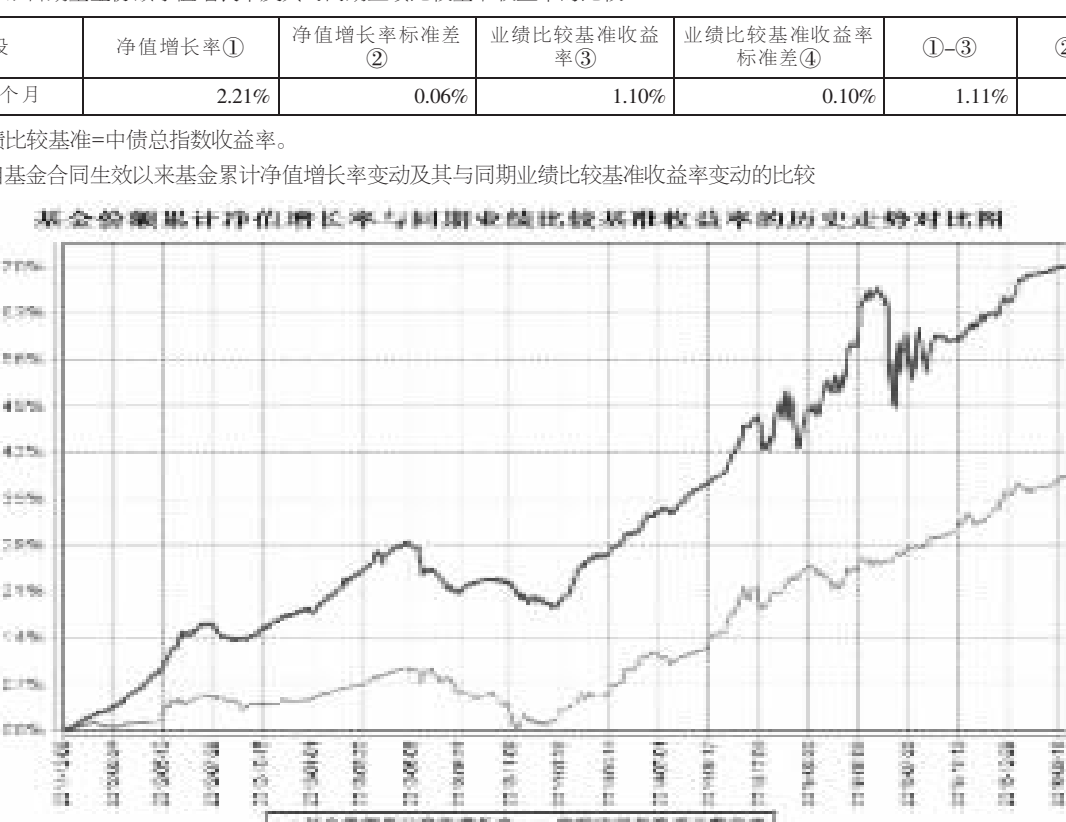

注：1、本基金基金合同于2011年12月8日生效；

2、截至建仓期结束，本基金的各项投资比例已达到基金合同中规定的各项比例。

§4 管理人报告

4.1 基金经理（或基金经理小组）简介

姓名	职务	任本基金的基金经理期限		证券从业年限	说明
		任职日期	离任日期		
戴钢	本基金基金经理	2011年12月8日	2016年2月4日	14	戴钢先生，国籍中国，经济学硕士，14年证券从业经验。曾就职于广东民安证券研究发展部，担任研究员；2005年9月加盟鹏华基金管理有限公司，从事研究分析工作，历任债券研究员、专户投资经理等职；2011年12月至2016年2月担任鹏华丰泽债券(LOF)基金基金经理，2012年6月起担任鹏华金刚保本混合基金基金经理，2012年11月起兼任鹏华丰和债券(LOF)基金基金经理，2013年9月起兼任鹏华丰实定期开放债券基金基金经理，2013年9月起兼任鹏华丰泰定期开放债券基金基金经理，2013年10月起兼任鹏华丰信分级债券基金基金经理，2016年3月起兼任鹏华丰尚定期开放债券基金基金经理，现同时担任绝对收益投资部副总经理。戴钢先生具备基金从业资格。本报告期内本基金基金经理发生变动，戴钢不再担任本基金基金经理，由周恩源担任本基金基金经理。
周恩源	本基金基金经理	2016年2月4日	–	4	周恩源先生，国籍中国，经济学博士，4年金融证券从业经验。2012年6月加盟鹏华基金管理有限公司，从事债券投资研究工作，担任固定收益部基金经理助理/高级债券研究员，2016年2月起担任鹏华丰泽债券（LOF）基金基金经理，2016年2月起兼任鹏华弘泽混合基金基金经理。周恩源先生具备基金从业资格。本报告期内本基金基金经理发生变动，戴钢不再担任本基金基金经理，由周恩源担任本基金基金经理。

注：1. 任职日期和离任日期均指公司作出决定后正式对外公告之日；担任新成立基金基金经理的，任职日期为基金合同生效日。

2. 证券从业的含义遵从行业协会关于从业人员资格管理办法的相关规定。

4.2 管理人对报告期内本基金运作遵规守信情况的说明

报告期内，本基金管理人严格遵守《证券投资基金法》等法律法规、中国证监会的有关规定以及基金合同的约定，本着诚实守信、勤勉尽责的原则管理和运作基金资产，在严格控制风险的基础上，为基金份额持有人谋求最大利益。本报告期内，本基金运作合规，不存在违反基金合同和损害基金份额持有人利益的行为。

4.3 公平交易专项说明

4.3.1 公平交易制度的执行情况

报告期内，本基金管理人严格执行公平交易制度，确保不同投资组合在研究、交易、分配等各环节得到公平对待。

4.3.2 异常交易行为的专项说明

报告期内，本基金未发生违法违规且对基金财产造成损失的异常交易行为。本报告期内未发生基金管理人管理的所有投资组合参与的交易所公开竞价同日反向交易成交较少的单边交易量超过该证券当日成交量的5%的情况。

4.4 报告期内基金投资策略和运作分析

一季度债券市场震荡上涨，中债总财富指数上涨1.10%，涨幅较去年四季度缩窄。一季度以来，经济逐步企稳，通胀水平有所抬升，与此同时，央行货币政策总体宽松，资金供需基本平衡，中短期中高等级信用债表现较好，长期利率债收益率则呈震荡态势。

在债券资产的配置上，我们以3年以内的中高等级信用债为主。考虑在经济企稳回暖态势下，债市可能面临一定的不确定性，因此我们适度降低了组合的杠杆水平。

4.5 报告期内基金的业绩表现

2016年一季度本基金的净值增长率为2.21%，同期业绩基准增长率为1.10%。

4.6 报告期内基金持有人数或基金资产净值预警说明

无。

§5 投资组合报告

5.1 报告期末基金资产组合情况

序号	项目	金额（元）	占基金总资产的比例（%）
1	权益投资	–	–
	其中：股票	–	–
2	固定收益投资	651,885,207.10	92.34
	其中：债券	651,885,207.10	92.34
	资产支持证券	–	–
3	贵金属投资	–	–
4	金融衍生品投资	–	–
5	买入返售金融资产	–	–
	其中：买断式回购的买入返售金融资产	–	–
6	银行存款和结算备付金合计	8,787,738.01	1.24
7	其他资产	45,285,802.92	6.41
8	合计	705,958,748.03	100.00

5.2 报告期末按行业分类的股票投资组合

注：本基金本报告期末未持有股票。

5.3 报告期末按公允价值占基金资产净值比例大小排序的前十名股票投资明细

注：本基金本报告期末未持有股票。

5.4 报告期末按债券品种分类的债券投资组合

序号	债券品种	公允价值（元）	占基金资产净值比例（%）
1	国家债券	–	–
2	央行票据	–	–
3	金融债券	50,040,000.00	8.24
	其中：政策性金融债	50,040,000.00	8.24
4	企业债券	421,059,207.10	69.30
5	企业短期融资券	180,786,000.00	29.75
6	中期票据	–	–
7	可转债（可交换债）	–	–
8	同业存单	–	–
9	其他	–	–
10	合计	651,885,207.10	107.28

5.5 报告期末按公允价值占基金资产净值比例大小排序的前五名债券投资明细

序号	债券代码	债券名称	数量（张）	公允价值（元）	占基金资产净值比例（%）
1	122481	15中铁债	600,000	61,128,000.00	10.06
2	122752	11大丰港	543,470	56,923,047.80	9.37
3	127218	10装备02	500,000	51,200,000.00	8.43
4	150211	15国开11	500,000	50,040,000.00	8.24
5	122266	13中信03	435,990	44,052,429.60	7.25

5.6 报告期末按公允价值占基金资产净值比例大小排序的前十名资产支持证券投资明细

注：本基金本报告期末未持有资产支持证券。

5.7 报告期末按公允价值占基金资产净值比例大小排序的前五名贵金属投资明细

注：本基金本报告期末未持有贵金属。

5.8 报告期末按公允价值占基金资产净值比例大小排序的前五名权证投资明细

注：本基金本报告期末未持有权证。

5.9 报告期末本基金投资的国债期货交易情况说明

5.9.1 本期国债期货投资政策

本基金基金合同的投资范围尚未包含国债期货投资。

5.9.2 报告期末本基金投资的国债期货持仓和损益明细

注：本基金基金合同的投资范围尚未包含国债期货投资。

5.9.3 本期国债期货投资评价

本基金基金合同的投资范围尚未包含国债期货投资。

5.10 投资组合报告附注

5.10.1

2015年11月26日，中信证券股份有限公司因涉嫌违反《证券公司监督管理条例》相关规定，中国证监会决定进行立案调查。

5.10.2

本基金投资的前十名股票没有超出基金合同规定的备选股票库。

5.10.3 其他资产构成

序号	名称	金额（元）
1	存出保证金	163,811.56
2	应收证券清算款	29,000,000.00
3	应收股利	–
4	应收利息	15,882,419.17
5	应收申购款	239,572.19
6	其他应收款	–
7	待摊费用	–
8	其他	–
9	合计	45,285,802.92

5.10.4 报告期末持有的处于转股期的可转换债券明细

注：本基金本报告期末未持有处于转股期的可转换债券。

5.10.5 报告期末前十名股票中存在流通受限情况的说明

注：本基金本报告期末未持有股票。

5.10.6 投资组合报告附注的其他文字描述部分

由于四舍五入的原因，投资组合报告中数字分项之和与合计项之间可能存在尾差。

§6 开放式基金份额变动

单位：份

报告期期初基金份额总额	402,508,288.50
报告期期间基金总申购份额	306,976,602.04
减：报告期期间基金总赎回份额	161,946,265.85
报告期期间基金拆分变动份额（份额减少以"-"填列）	–
报告期期末基金份额总额	547,538,624.69

§7 基金管理人运用固有资金投资本基金情况

7.1 基金管理人持有本基金份额变动情况

单位：份

报告期期初管理人持有的本基金份额	27,085,662.92
报告期期间买入/申购总份额	–
报告期期间卖出/赎回总份额	–
报告期期末管理人持有的本基金份额	27,085,662.92
报告期期末持有的本基金份额占基金总份额比例（%）	4.95

注：本基金管理人投资本基金的费率标准与其他相同条件的投资者适用的费率标准相一致。

7.2 基金管理人运用固有资金投资本基金交易明细

注：本基金管理人本报告期未申购、赎回或者买卖本基金基金份额。

§8 备查文件目录

8.1 备查文件目录

(一)《鹏华丰泽分级债券型证券投资基金基金合同》；

(二)《鹏华丰泽分级债券型证券投资基金托管协议》；

(三)《鹏华丰泽债券型证券投资基金(LOF)2016年第1季度报告》（原文）。

8.2 存放地点

深圳市福田区福华三路168号深圳国际商会中心43层鹏华基金管理有限公司

北京市西城区金融大街3号A座中国邮政储蓄银行股份有限公司

8.3 查阅方式

投资者可在基金管理人营业时间内免费查阅，也可按工本费购买复印件，或通过本基金管理人网站（http://www.phfund.com）查阅。

投资者对本报告书如有疑问，可咨询本基金管理人鹏华基金管理有限公司，本公司已开通客户服务系统，咨询电话：4006788999。

鹏华基金管理有限公司

2016年4月20日

鹏华丰泰定期开放债券型证券投资基金

2016 第一季度 报告

2016年3月31日

基金管理人：鹏华基金管理有限公司
基金托管人：上海浦东发展银行股份有限公司
报告送出日期：2016年4月20日

§1 重要提示

基金管理人的董事会及董事保证本报告所载资料不存在虚假记载、误导性陈述或重大遗漏，并对其内容的真实性、准确性和完整性承担个别及连带责任。

基金托管人上海浦东发展银行银行股份有限公司根据本基金合同规定，于2016年4月15日复核了本报告中的财务指标、净值表现和投资组合报告等内容，保证复核内容不存在虚假记载、误导性陈述或者重大遗漏。

基金管理人承诺以诚实信用、勤勉尽责的原则管理和运用基金资产，但不保证基金一定盈利。

基金的过往业绩并不代表其未来表现。投资有风险，投资者在作出投资决策前应仔细阅读本基金的招募说明书。

本报告中财务资料未经审计。

本报告期自2016年1月1日起至3月31日止。

§2 基金产品概况

基金简称	鹏华丰泰定期开放债券	
场内简称	–	
基金主代码	000289	
交易代码	000289	
基金运作方式	契约型，本基金采取在封闭期内封闭运作、封闭期与封闭期之间定期开放的运作方式。 本基金自基金合同生效之日（含）起或自每一开放期结束之日次日（含）起一年的期间封闭运作，不办理申购与赎回业务，也不上市交易。 本基金自封闭期结束之后第一个工作日（含）起进入开放期，每个开放期原则上不少于五个工作日，不超过二十个工作日，开放期的具体时间以基金管理人届时公告为准。如发生不可抗力或其他情形致使基金无法按时开放或需依据基金合同暂停申购与赎回业务的，基金管理人有权合理调整申购或赎回业务的办理期间并予以公告。	
基金合同生效日	2013年9月24日	
报告期末基金份额总额	2,573,008,635.79份	
投资目标	在有效控制风险的基础上，通过每年定期开放的形式保持适度流动性，力求取得超越基金业绩比较基准的收益。	
投资策略	本基金债券投资将主要采取久期策略，同时辅之以信用利差策略、收益率曲线策略、收益率利差策略、息差策略、债券选择策略等积极投资策略，在有效控制风险的基础上，通过每年定期开放的形式保持适度流动性，力求取得超越基金业绩比较基准的收益。	
业绩比较基准	一年期定期存款税后利率+0.5%	
风险收益特征	本基金属于债券型基金，其预期的收益与风险低于股票型基金、混合型基金，高于货币市场基金，为证券投资基金中具有较低风险收益特征的品种。	
基金管理人	鹏华基金管理有限公司	
基金托管人	上海浦东发展银行股份有限公司	
下属分级基金的基金简称	鹏华丰泰A	鹏华丰泰B
下属分级基金的交易代码	000289	001950
报告期末下属分级基金的份额总额	2,568,173,105.94份	4,835,529.85份
下属分级基金的风险收益特征	风险收益特征同上。	风险收益特征同上。

§3 主要财务指标和基金净值表现

3.1 主要财务指标

单位：人民币元

主要财务指标	报告期（2016年1月1日 – 2016年3月31日）	
	鹏华丰泰A	鹏华丰泰B
1.本期已实现收益	27,351,898.36	46,825.45
2.本期利润	70,356,628.92	127,209.67
3.加权平均基金份额本期利润	0.0274	0.0263
4.期末基金资产净值	2,695,898,975.01	5,038,004.19
5.期末基金份额净值	1.050	1.042

注：1、本期已实现收益指基金本期利息收入、投资收益、其他收入（不含公允价值变动收益）扣除相关费用后的余额，本期利润为本期已实现收益加上本期公允价值变动收益。

2、所述基金业绩指标不包括持有人认购或交易基金的各项费用（例如，开放式基金的申购赎回费、基金转换费等），计入费用后实际收益水平要低于所列数字。

3.2 基金净值表现

3.2.1 本报告期基金份额净值增长率及其与同期业绩比较基准收益率的比较

鹏华丰泰A

阶段	净值增长率①	净值增长率标准差②	业绩比较基准收益率③	业绩比较基准收益率标准差④	①-③	②-④
过去三个月	2.74%	0.13%	0.50%	0.01%	2.24%	0.12%

鹏华丰泰B

阶段	净值增长率①	净值增长率标准差②	业绩比较基准收益率③	业绩比较基准收益率标准差④	①-③	②-④
过去三个月	2.56%	0.13%	0.50%	0.01%	2.06%	0.12%

注：业绩比较基准=一年期定存款税后利率+0.5%

3.2.2 自基金合同生效以来基金累计净值增长率变动及其与同期业绩比较基准收益率变动的比较

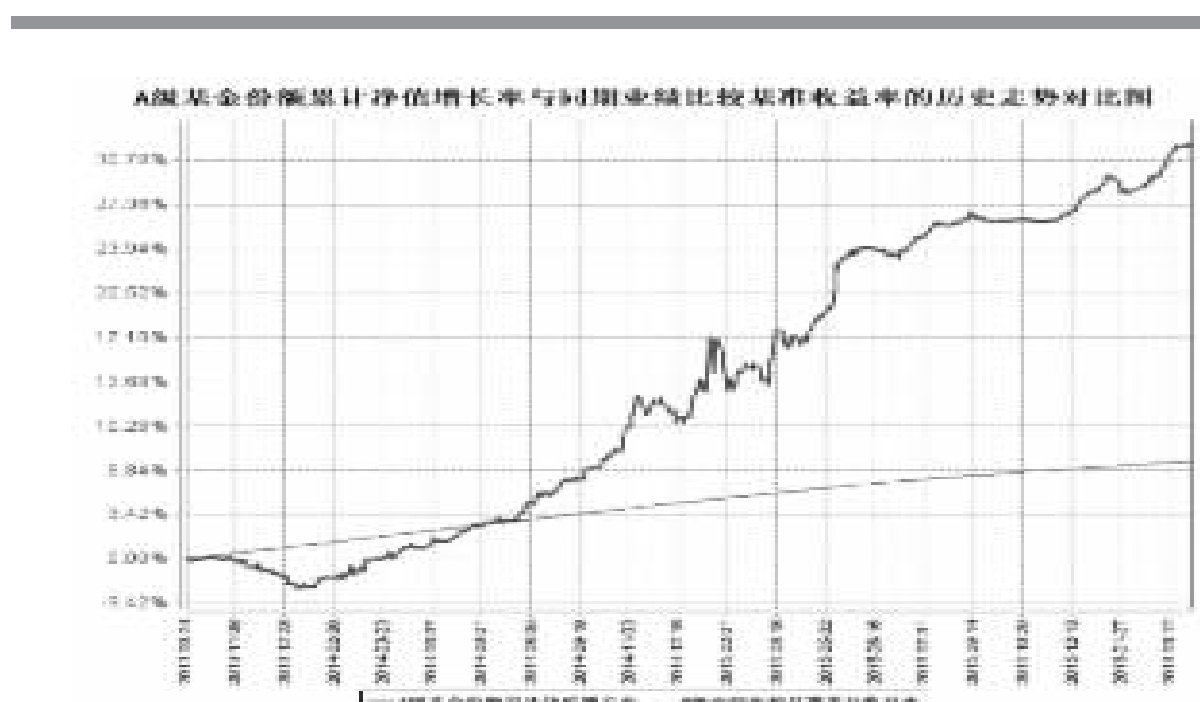

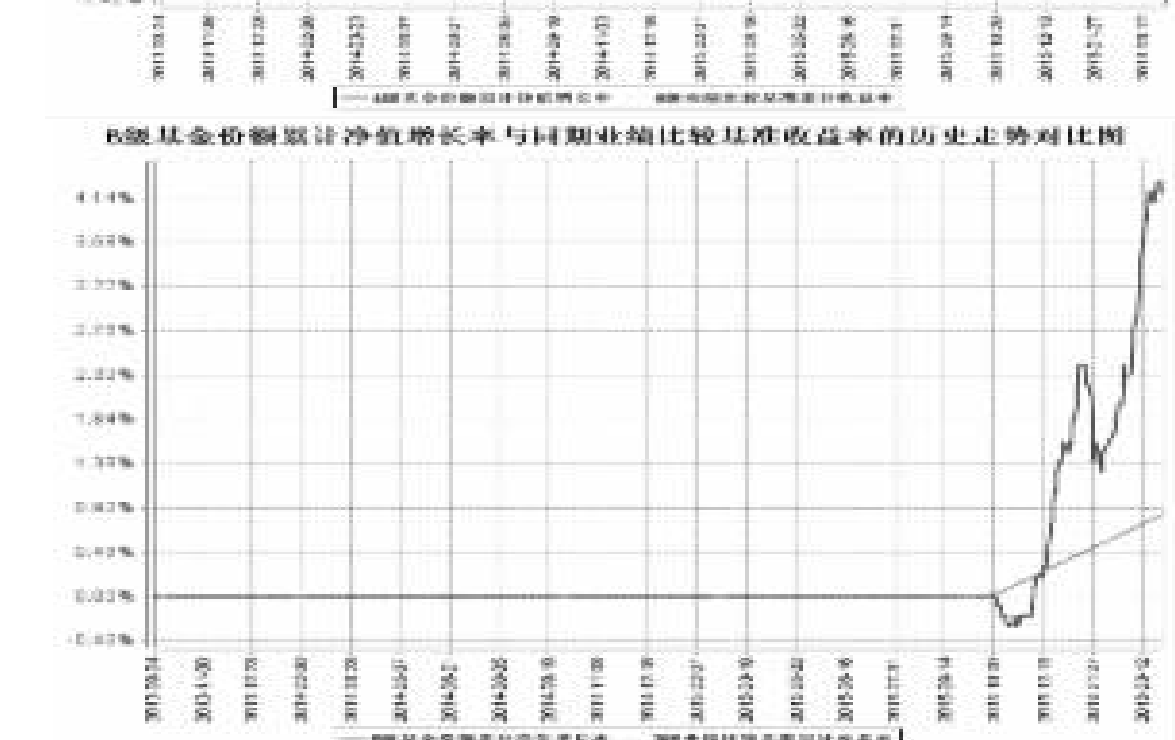

注：1、本基金基金合同于2013年9月24日生效，2015年10月28日鹏华丰泰B类份额成立。

2、截至建仓期结束，本基金的各项投资比例已达到基金合同中规定的各项比例。

§4 管理人报告

4.1 基金经理（或基金经理小组）简介

姓名	职务	任本基金的基金经理期限		证券从业年限	说明
		任职日期	离任日期		
戴钢	本基金基金经理	2013年9月24日	–	14	戴钢先生，国籍中国，经济学硕士，14年证券从业经验。曾就职于广东民安证券研究发展部，担任研究员；2005年9月加盟鹏华基金管理有限公司，从事研究分析工作，历任债券研究员、专户投资经理等职；2011年12月至2016年2月担任鹏华丰泽债券(LOF)基金基金经理，2012年6月起担任鹏华金刚保本混合基金基金经理，2012年11月起兼任鹏华丰和债券(LOF)基金基金经理，2013年9月起兼任鹏华丰实定期开放债券基金基金经理，2013年9月起兼任鹏华丰泰定期开放债券基金基金经理，2013年10月起兼任鹏华丰信分级债券基金基金经理，2016年3月起兼任鹏华丰尚定期开放债券基金基金经理，现同时担任绝对收益投资部副总经理。戴钢先生具备基金从业资格。本报告期内本基金基金经理未发生变动。

注：1. 任职日期和离任日期均指公司作出决定后正式对外公告之日；担任新成立基金基金经理的，任职日期为基金合同生效日。

2. 证券从业的含义遵从行业协会关于从业人员资格管理办法的相关规定。

4.2 管理人对报告期内本基金运作遵规守信情况的说明

报告期内，本基金管理人严格遵守《证券投资基金法》等法律法规、中国证监会的有关规定以及基金合同的约定，本着诚实守信、勤勉尽责的原则管理和运作基金资产，在严格控制风险的基础上，为基金份额持有人谋求最大利益。本报告期内，本基金运作合规，不存在违反基金合同和损害基金份额持有人利益的行为。

4.3 公平交易专项说明

4.3.1 公平交易制度的执行情况

报告期内，本基金管理人严格执行公平交易制度，确保不同投资组合在研究、交易、分配等各环节得到公平对待。

4.3.2 异常交易行为的专项说明

报告期内，本基金未发生违法违规且对基金财产造成损失的异常交易行为。本报告期内未发生基金管理人管理的所有投资组合参与的交易所公开竞价同日反向交易成交较少的单边交易量超过该证券当日成交量的5%的情况。

4.4 报告期内基金投资策略和运作分析

2016年一季度债券市场整体上涨，中债总财富指数涨幅1.10%。年初旺盛的配置需求成为了债券市场上涨的主要动力，加上权益市场波动较大，市场风险偏好的下降也给债券市场的上涨提供了良好的支持。

在组合的资产配置上，我们对债券资产维持了以中短期中高评债券品种为主的投资策略，以维持组合的持有期收益率水平。同时考虑到短期资金面将较为稳定，杠杆操作有利于增厚组合收益，因此组合维持了较高的杠杆水平。

4.5 报告期内基金的业绩表现

2016年一季度丰泰A基金的净值增长率为2.74%，丰泰B基金的净值增长率为2.56%，同期业绩基准增长率为0.50%。

4.6 报告期内基金持有人数或基金资产净值预警说明

无。

§5 投资组合报告

5.1 报告期末基金资产组合情况

序号	项目	金额（元）	占基金总资产的比例（%）
1	权益投资	–	–
	其中：股票	–	–
2	基金投资	–	–
3	固定收益投资	5,677,277,839.69	88.86
	其中：债券	5,677,277,839.69	88.86
	资产支持证券	–	–
4	贵金属投资	–	–
5	金融衍生品投资	–	–
6	买入返售金融资产	–	–
	其中：买断式回购的买入返售金融资产	–	–
7	银行存款和结算备付金合计	313,969,046.06	4.91
8	其他资产	398,014,037.69	6.23
9	合计	6,389,260,923.44	100.00

5.2 报告期末按行业分类的股票投资组合

注：本基金本报告期末未持有股票。

5.3 报告期末按公允价值占基金资产净值比例大小排序的前十名股票投资明细

注：本基金本报告期末未持有股票。

5.4 报告期末按债券品种分类的债券投资组合

序号	债券品种	公允价值（元）	占基金资产净值比例（%）
1	国家债券	–	–
2	央行票据	–	–
3	金融债券	–	–
	其中：政策性金融债	–	–
4	企业债券	4,729,881,501.29	175.12
5	企业短期融资券	–	–
6	中期票据	945,726,000.00	35.01
7	可转债（可交换债）	1,670,338.40	0.06
8	同业存单	–	–
9	其他	–	–
10	合计	5,677,277,839.69	210.20

5.5 报告期末按公允价值占基金资产净值比例大小排序的前五名债券投资明细

序号	债券代码	债券名称	数量（张）	公允价值（元）	占基金资产净值比例（%）
1	136029	15华宝债	3,000,000	305,100,000.00	11.30
2	101556057	15津城建MTN002	2,500,000	253,700,000.00	9.39
3	112277	15金街03	2,000,000	207,880,000.00	7.70
4	136042	15渝信02	2,000,000	207,280,000.00	7.67
5	136062	15大连港	2,000,000	205,700,000.00	7.62

5.6 报告期末按公允价值占基金资产净值比例大小排序的前十名资产支持证券投资明细

注：本基金本报告期末未持有资产支持证券。

5.7 报告期末按公允价值占基金资产净值比例大小排序的前五名贵金属投资明细

注：本基金本报告期末未持有贵金属。

5.8 报告期末按公允价值占基金资产净值比例大小排序的前五名权证投资明细

注：本基金本报告期末未持有权证。

5.9 报告期末本基金投资的国债期货交易情况说明

5.9.1 本期国债期货投资政策

本基金基金合同的投资范围尚未包含国债期货投资。

5.9.2 报告期末本基金投资的国债期货持仓和损益明细

注：本基金基金合同的投资范围尚未包含国债期货投资。

5.9.3 本期国债期货投资评价

本基金基金合同的投资范围尚未包含国债期货投资。

5.10 投资组合报告附注

5.10.1

15东吴债发行主体东吴证券于2015年1月23日、2015年7月29日收到上海证监局分别下发了沪证监决字【2015】17号、沪证监决字【2015】57号《关于对东吴基金管理有限公司采取责令改正措施的决定》（以下简称"东吴基金"），指出东吴基金存在内部控制执行不严，人员权限管理有待加强、人员行为管理存在疏漏、投资权限管理内控不健全等问题，并责令其进行整改。在收到上述《决定》之后，东吴基金召开专题会议，按照要求，逐条对照，制定并落实具体的、可行的改进措施和方案，进行全面改进和提高。主要整改措施如下：切实完善内部控制及人员管理，强化制度执行机制；全面落实各项整改计划，强化检查力度与频度；从系统风险控制和制度执行机制等多方面着手开展运营管理的规范化建设。针对上述问题，东吴基金分别于2015年2月26日、2015年8月5日向中国证监会上海监管局报送了《东吴基金管理有限公司关于责令改正情况的报告》。

2015年7月29日，上海证监局下发了沪证监决字【2015】53号《关于对上海新东吴优胜资产管理有限公司采取责令改正措施的决定》（以下简称"新东吴优胜"），指出新东吴优胜在业务开展中存在销售适当性管理不充分、关联方相关制度不健全等问题。在收到上述《决定》之后，对照《决定》要求，全面落实整改要求；进一步完善销售适当性管理，确保销售适当性管理符合监管规定并得到有效执行；严格对关联交易的管理，不断提高管理水平。新东吴优胜于2015年8月4日向上海证监局报送了《上海新东吴优胜资产管理有限公司关于公司销售适当性管理、关联交易存在问题的整改报告》。

对该证券的投资决策程序的说明：本基金管理人长期跟踪研究该公司，认为公司的上述违规行为对公司并不产生实质性影响，对该公司债券的投资价值不产生重大影响。该证券的投资已执行内部严格的投资决策流程，符合法律法规和公司制度的规定。

5.10.2

本基金投资的前十名股票没有超出基金合同规定的备选股票库。

5.10.3 其他资产构成

序号	名称	金额（元）
1	存出保证金	197,466.04
2	应收证券清算款	320,064,952.59
3	应收股利	–
4	应收利息	77,751,619.06
5	应收申购款	–
6	其他应收款	–
7	待摊费用	–
8	其他	–
9	合计	398,014,037.69

5.10.4 报告期末持有的处于转股期的可转换债券明细

注：本基金本报告期末未持有处于转股期的可转换债券。

5.10.5 报告期末前十名股票中存在流通受限情况的说明

注：本基金本报告期末未持有股票。

5.10.6 投资组合报告附注的其他文字描述部分

由于四舍五入的原因，投资组合报告中数字分项之和与合计项之间可能存在尾差。

§6 开放式基金份额变动

单位：份

项目	鹏华丰泰A	鹏华丰泰B
报告期期初基金份额总额	2,568,173,105.94	4,835,529.85
报告期期间基金总申购份额	–	–
减：报告期期间基金总赎回份额	–	–
报告期期间基金拆分变动份额（份额减少以"-"填列）	–	–
报告期期末基金份额总额	2,568,173,105.94	4,835,529.85

§7 基金管理人运用固有资金投资本基金情况

7.1 基金管理人持有本基金份额变动情况

注：截止本报告期末，本基金管理人未持有本基金份额。

7.2 基金管理人运用固有资金投资本基金交易明细

注：本基金管理人本报告期未申购、赎回或者买卖本基金基金份额。

§8 备查文件目录

8.1 备查文件目录

(一)《鹏华丰泰定期开放债券型证券投资基金基金合同》；

(二)《鹏华丰泰定期开放债券型证券投资基金托管协议》；

(三)《鹏华丰泰定期开放债券型证券投资基金2016年第1季度报告》（原文）。

8.2 存放地点

深圳市福田区福华三路168号深圳国际商会中心43层鹏华基金管理有限公司

上海市中山东一路12 号上海浦东发展银行股份有限公司

8.3 查阅方式

投资者可在基金管理人营业时间内免费查阅，也可按工本费购买复印件，或通过本基金管理人网站（http://www.phfund.com）查阅。

投资者对本报告书如有疑问，可咨询本基金管理人鹏华基金管理有限公司，本公司已开通客户服务系统，咨询电话：4006788999。

鹏华基金管理有限公司

2016年4月20日