汇丰晋信平稳增利债券型证券投资基金

2016 第一季度 报告

2016年3月31日

基金管理人:汇丰晋信基金管理有限公司
基金托管人:交通银行股份有限公司
报告送出日期:2016年4月20日

§1 重要提示

基金管理人的董事会及董事保证本报告所载资料不存在虚假记载、误导性陈述或重大遗漏,并对其内容的真实性、准确性和完整性承担个别及连带责任。

基金托管人交通银行股份有限公司根据本基金合同规定,于2016年4月19日复核了本报告中的财务指标、净值表现和投资组合报告等内容,保证复核内容不存在虚假记载、误导性陈述或者重大遗漏。

基金管理人承诺以诚实信用、勤勉尽责的原则管理和运用基金资产,但不保证基金一定盈利。

基金的过往业绩并不代表其未来表现,投资有风险,投资者在作出投资决策前应仔细阅读本基金的招募说明书。

本报告中财务资料未经审计。

本报告期自2016年1月1日起至3月31日止。

§2 基金产品概况

基金简称	汇丰晋信平稳增利债券	
交易代码	540005	
基金运作方式	契约型开放式	
基金合同生效日	2008年12月3日	
报告期末基金份额总额	557,163,441.77份	
投资目标	本基金根据宏观经济运行状况和金融市场的运行趋势,自上而下进行宏观分析,自下而上精选个券,在控制信用风险、利率风险、流动性风险前提下,获取债券的利息收入及价差收益,通过参与股票一级市场投资,获取新股发行收益,为投资者谋取稳定的当期收益与较高的长期投资回报。	
投资策略	本基金充分发挥基金管理人的研究优势,将严谨、规范化的基本面研究分析与积极主动的投资风格相结合,在分析和判断宏观经济运行状况和金融市场运行趋势的基础上,动态调整大类金融资产比例,自上而下决定债券组合久期、期限结构配置及债券类别配置;同时在对企业债券进行信用评级的基础上,综合考量企业债券(含公司债、企业短期融资券)的信用评级以及包括其它券种在内的债券流动性、供求关系、收益率水平等因素,自下而上地配置债券类属和精选个券。通过综合运用除乘操作、亚利操作、新股认购等策略,提高投资组合收益。	
业绩比较基准	中债新综合指数收益率(全价)。	
风险收益特征	本基金属于债券型基金产品,在开放式基金中,风险和收益水平低于股票型基金和混合型基金,高于货币基金和中短债基金,属于中低风险的产品。	
基金管理人	汇丰晋信基金管理有限公司	
基金托管人	交通银行股份有限公司	
下属分级基金的基金简称	汇丰晋信平稳增利债券A	汇丰晋信平稳增利债券C
下属分级基金的交易代码	540005	541005
报告期末下属分级基金的份额总额	368,222,499.80份	188,940,941.97份

注:本基金自2011年6月7日起增加C类份额。

§3 主要财务指标和基金净值表现

3.1 主要财务指标

单位:人民币元

主要财务指标	报告期(2016年1月1日 — 2016年3月31日)	
	汇丰晋信平稳增利债券A	汇丰晋信平稳增利债券C
1. 本期已实现收益	2,465,386.13	1,486,231.47
2. 本期利润	1,890,521.35	1,076,550.01
3. 加权平均基金份额本期利润	0.0066	0.0055
4. 期末基金资产净值	393,261,647.29	201,804,982.16
5. 期末基金份额净值	1.0680	1.0681

注:1.本期已实现收益是指基金本期利息收入、投资收益、其他收入(不含公允价值变动收益)扣除相关费用后的余额;本期利润为本期已实现收益加上本期公允价值变动收益;

2.上述基金业绩指标不包括持有人认购或交易基金的各项费用(例如,开放式基金的申购赎回费、红利再投资费、基金转换费等),计入费用后实际收益水平要低于所列数字。

3.本基金自2011年6月7日起分级为AC类。

3.2 基金净值表现

3.2.1 本报告期基金份额净值增长率及其与同期业绩比较基准收益率的比较

汇丰晋信平稳增利债券A

阶段	净值增长率①	净值增长率标准差②	业绩比较基准收益率③	业绩比较基准收益率标准差④	①-③	②-④
过去三个月	0.59%	0.05%	0.30%	0.07%	0.29%	-0.02%

汇丰晋信平稳增利债券C

阶段	净值增长率①	净值增长率标准差②	业绩比较基准收益率③	业绩比较基准收益率标准差④	①-③	②-④
过去三个月	0.52%	0.04%	0.30%	0.07%	0.22%	-0.03%

3.2.2 自基金合同生效以来基金累计净值增长率变动及其与同期业绩比较基准收益率变动的比较

汇丰晋信平稳增利债券型证券投资基金

份额累计净值增长率与业绩比较基准收益率的历史走势对比图

1. 汇丰晋信平稳增利债券A

(2008年12月3日至2016年3月31日)

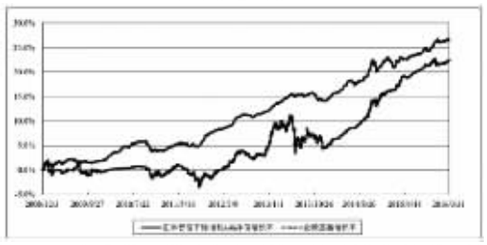

注:1.按照基金合同的约定,本基金主要投资于具有较高息票率的债券品种,包括国债、企业债、公司债、短期融资券、资产支持证券(含资产收益计划)、可转换债券等,投资比例不低于基金资产的80%,现金或者到期日在一年以内的政府债券不低于基金资产净值的5%。按照基金合同的约定,本基金自基金合同生效日起不超过6个月内完成建仓,截止2009年6月3日,本基金的各项投资比例已达到基金合同约定的比例。

2. 基金合同生效日(2008年12月3日)至2014年5月31日,本基金业绩比较基准为"中信标普全债指数",自2014年6月1日起,本基金业绩比较基准调整为"中债新综合指数收益率(全价)"。

2. 汇丰晋信平稳增利债券C

(2011年12月19日至2016年3月31日)

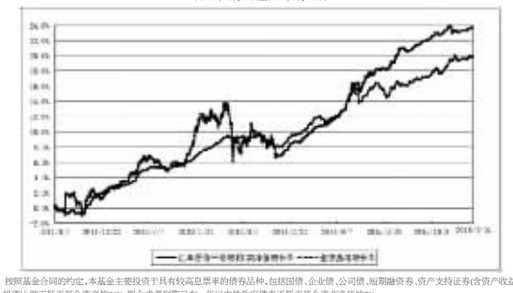

注:1.按照基金合同的约定,本基金主要投资于具有较高息票率的债券品种,包括国债、企业债、公司债、短期融资券、资产支持证券(含资产收益计划)、可转换债券等,投资比例不低于基金资产的80%,现金或者到期日在一年以内的政府债券不低于基金资产净值的5%。

2. 基金合同生效日(2008年12月3日)至2014年5月31日,本基金业绩比较基准为"中信标普全债指数",自2014年6月1日起,本基金业绩比较基准调整为"中债新综合指数收益率(全价)"。

3. 本基金自2011年6月7日起增加C类份额。

§4 管理人报告

4.1 基金经理(或基金经理小组)简介

姓名	职务	任本基金的基金经理期限		证券从业年限	说明
		任职日期	离任日期		
李羿	本基金、汇丰晋信2016生命周期证券投资基金基金经理	2013年12月21日	-	7	李羿先生,交通大学金融学硕士,特许金融分析师,曾任上海浦东发展银行资金总部货币市场及固定收益交易员、交银康联人寿保险有限公司固定收益高级投资经理,汇丰晋信基金管理有限公司投资经理。现任本基金、汇丰晋信2016生命周期证券投资基金基金经理。

注:1.任职日期为本基金管理人公告李羿先生担任本基金基金经理的日期;

2.证券从业年限为证券投资相关的工作经历年限。

4.2 管理人对报告期内本基金运作遵规守信情况的说明

本报告期内,本基金管理人严格遵守《证券投资基金法》及其他相关法规、中国证监会的规定和基金合同的约定,本着诚实信用、勤勉尽责的原则管理和运用基金资产,在严格控制风险的前提下,为基金份额持有人谋求最大利益。报告期内未有损害基金份额持有人利益的行为。

4.3 公平交易专项说明

4.3.1 公平交易制度的执行情况

为了保护公司所管理的不同投资组合得到公平对待,充分保护基金份额持有人的合法权益,汇丰晋信基金管理有限公司根据《中华人民共和国证券投资基金法》、《证券投资基金管理办法》、《证券投资基金管理公司公平交易制度指导意见》等法律法规,制定了《汇丰晋信基金管理有限公司公平交易制度》。

《汇丰晋信基金管理有限公司公平交易制度》规定:在投资管理活动中应公平对待不同投资组合,严禁直接或者通过与第三方的交易安排在不同投资组合之间进行利益输送的行为。

4.3.2 异常交易行为的专项说明

公司制定了《汇丰晋信基金管理有限公司异常交易监控与报告制度》,加强防范不同投资组合之间可能发生的利益输送、密切监控可能会损害基金份额持有人利益的异常交易行为。

报告期内,公司按照《证券投资基金管理公司公平交易制度指导意见》、《汇丰晋信基金管理有限公司异常交易监控与报告制度》的规定,对同一投资组合以及不同投资组合中的交易行为进行了监控分析,未发现异常交易行为。

报告期内未发生各投资组合参与的交易所公开竞价同日反向交易成交较少的单边交易量超过该证券当日成交量的5%的情形。

4.4 报告期内基金投资策略和运作分析

一季度在房地产市场的领跑下,经济出现了企稳回升的趋势,中采PMI重回50以上扩张区间、周期商品价格出现回升,猪肉蔬菜等商品价格也出现上涨,CPI小幅上行,汇率方面,年初人民币兑美元汇率出现波动,外汇储备下降较快,但随着美元的走弱,人民币兑美元汇率趋稳,外汇储备小幅回升。

市场方面,受到央行首次实行MPA(宏观审慎评估体系)的影响,季度末存款类机构融出骤增,资金面出现了几天的紧张,但此次资金面紧张主要结构性地集中在非存款类金融机构,因此央行也并未进行大规模流动性投放,债券市场维持震荡焦灼,一方面新增配置资金很多压制了收益率的提升,另一方面对于经济的企稳和通胀预期使得长端收多热情不强,信用方面,部分产能过剩行业风险加速暴露,信用高利差继续维持,其他行业信用利差维持平稳。

一季度中债新综合全价指数上涨0.30%,中债国债全价指数上涨1.04%,中债金融债全价指数上涨-0.61%,中债信用债全价指数上涨0.12%。

一季度的操作上,我们总体上维持债券组合久期,主要配置中长久期利率债和短久期中高等级信用债券。

4.5 报告期内基金的业绩表现

本报告期内,平稳增利债券型证券投资基金A类份额净值增长率为0.59%,同期业绩比较基准增长率为0.30%;平稳增利债券型证券投资基金C类份额净值增长率为0.52%,同期业绩比较基准增长率为0.30%。

4.6 报告期内基金持有人数或基金资产净值预警说明

本报告期内未发生连续二十个工作日出现基金份额持有人数量不满二百人或者基金资产净值低于五千万元的情形。

§5 投资组合报告

5.1 报告期末基金资产组合情况

序号	项目	金额(元)	占基金总资产的比例(%)
1	权益投资	-	-
	其中:股票	-	-
2	基金投资	-	-
3	固定收益投资	550,753,322.68	92.14
	其中:债券	550,753,322.68	92.14
	资产支持证券	-	-
4	贵金属投资	-	-
5	金融衍生品投资	-	-
6	买入返售金融资产	20,000,000.00	3.35
	其中:买断式回购的买入返售金融资产	-	-
7	银行存款和结算备付金合计	5,976,510.77	1.00
8	其他资产	20,990,846.80	3.51
9	合计	597,720,680.25	100.00

5.2 报告期末按行业分类的股票投资组合

本基金本报告期末未持有股票。

5.3 报告期末按公允价值占基金资产净值比例大小排序的前十名股票投资明细

本基金本报告期末未持有股票。

5.4 报告期末按债券品种分类的债券投资组合

序号	债券品种	公允价值(元)	占基金资产净值比例(%)
1	国家债券	11,610,100.00	1.95
2	央行票据	-	-
3	金融债券	214,813,750.00	36.10
	其中:政策性金融债	214,813,750.00	36.10
4	企业债券	140,102,784.80	23.54
5	企业短期融资券	180,746,000.00	30.37
6	中期票据	-	-
7	可转债(可交换债)	3,480,687.88	0.58
8	同业存单	-	-
9	其他	-	-
10	合计	550,753,322.68	92.55

5.5 报告期末按公允价值占基金资产净值比例大小排序的前五名债券投资明细

序号	债券代码	债券名称	数量(张)	公允价值(元)	占基金资产净值比例(%)
1	150212	15国开12	300,000	30,513,000.00	5.13
2	150210	15国开10	200,000	21,330,000.00	3.58
3	150201	15国开01	200,000	20,398,000.00	3.43
4	150417	15农发17	200,000	20,232,000.00	3.40
5	160409	16农发09	200,000	20,082,000.00	3.37

5.6 报告期末按公允价值占基金资产净值比例大小排序的前十名资产支持证券投资明细

本基金本报告期末未持有资产支持证券。

5.7 报告期末按公允价值占基金资产净值比例大小排序的前五名贵金属投资明细

本基金本报告期末未持有贵金属。

5.8 报告期末按公允价值占基金资产净值比例大小排序的前五名权证投资明细

本基金本报告期末未持有权证。

5.9 报告期末本基金投资的国债期货交易情况说明

5.9.1 本期国债期货投资政策

本基金本报告期末未持有国债期货。

5.9.2 报告期末本基金投资的国债期货持仓和损益明细

本基金本报告期末未持有国债期货。

5.9.3 本期国债期货投资评价

本基金本报告期末未持有国债期货。

5.10 投资组合报告附注

5.10.1

报告期内本基金投资的前十名证券的发行主体本期没有出现被监管部门立案调查,或在报告编制日前一年内受到公开谴责、处罚的情形。

5.10.2

本基金投资的前十名股票中,没有投资于超出基金合同规定备选股票库之外的股票。

5.10.3 其他资产构成

序号	名称	金额(元)
1	存出保证金	4,958.69
2	应收证券清算款	10,003,901.38
3	应收股利	-
4	应收利息	9,126,250.36
5	应收申购款	1,855,736.37
6	其他应收款	-
7	待摊费用	-
8	其他	-
9	合计	20,990,846.80

5.10.4 报告期末持有的处于转股期的可转换债券明细

序号	债券代码	债券名称	公允价值(元)	占基金资产净值比例(%)
1	128009	歌尔转债	380,163.00	0.06
2	132001	14宝钢EB	123,640.00	0.02

5.10.5 报告期末前十名股票中存在流通受限情况的说明

本基金本报告期末未持有股票。

5.10.6 投资组合报告附注的其他文字描述部分

由于四舍五入原因,投资组合报告中,市值占净值比例的分项之和与合计可能存在尾差。

§6 开放式基金份额变动

单位:份

项目	汇丰晋信平稳增利债券A	汇丰晋信平稳增利债券C
报告期期初基金份额总额	200,371,638.25	174,780,625.70
报告期期间基金总申购份额	201,880,093.77	51,167,594.19
减:报告期期间基金总赎回份额	34,029,232.22	37,007,277.92
报告期期间基金拆分变动份额(份额减少以"-"填列)	-	-
报告期期末基金份额总额	368,222,499.80	188,940,941.97

§7 基金管理人运用固有资金投资本基金情况

7.1 基金管理人持有本基金份额变动情况

本报告期内,本基金管理人未持有本基金。

7.2 基金管理人运用固有资金投资本基金交易明细

本报告期内,基金管理人未运用固有资金投资本基金。

§8 影响投资者决策的其他重要信息

无。

§9 备查文件目录

9.1 备查文件目录

1) 中国证监会批准汇丰晋信平稳增利债券型证券投资基金设立的文件
2) 汇丰晋信平稳增利债券型证券投资基金基金合同
3) 汇丰晋信平稳增利债券型证券投资基金招募说明书
4) 汇丰晋信平稳增利债券型证券投资基金托管协议
5) 汇丰晋信基金管理有限公司开放式基金业务规则
6) 基金管理人业务资格批件和营业执照
7) 基金托管人业务资格批件和营业执照
8) 报告期内汇丰晋信平稳增利债券型证券投资基金在指定媒体上披露的各项公告
9) 中国证监会要求的其他文件

9.2 存放地点

上海市浦东新区世纪大道8号上海国金中心汇丰银行大楼17楼本基金管理人办公地址。

9.3 查阅方式

投资者可于本基金管理人办公时间预约查阅。

投资者对本报告书如有疑问,可咨询本基金管理人。

客户服务中心电话:021-20376888

公司网址:http://www.hsbcjt.cn

汇丰晋信基金管理有限公司
2016年4月20日

汇丰晋信消费红利股票型证券投资基金

2016 第一季度 报告

2016年3月31日

基金管理人:汇丰晋信基金管理有限公司
基金托管人:交通银行股份有限公司
报告送出日期:2016年4月20日

§1 重要提示

基金管理人的董事会及董事保证本报告所载资料不存在虚假记载、误导性陈述或重大遗漏,并对其内容的真实性、准确性和完整性承担个别及连带责任。

基金托管人交通银行股份有限公司根据本基金合同规定,于2016年4月19日复核了本报告中的财务指标、净值表现和投资组合报告等内容,保证复核内容不存在虚假记载、误导性陈述或者重大遗漏。

基金管理人承诺以诚实信用、勤勉尽责的原则管理和运用基金资产,但不保证基金一定盈利。

基金的过往业绩并不代表其未来表现,投资有风险,投资者在作出投资决策前应仔细阅读本基金的招募说明书。

本报告中财务资料未经审计。

本报告期自2016年1月1日起至3月31日止。

§2 基金产品概况

基金简称	汇丰晋信消费红利股票
交易代码	540009
基金运作方式	契约型开放式
基金合同生效日	2010年12月8日
报告期末基金份额总额	179,064,418.37份
投资目标	本基金主要投资于消费范畴行业中具有持续成长潜力的优质上市公司,分享中国经济持续增长带来的投资机会,力争实现基金净值增长持续地超越业绩比较基准。
投资策略	1.大类资产配置策略 本基金将通过对宏观经济、国家政策等可能影响证券市场的重要因素的研究和预测,根据精选的各类证券的风险收益特征的相对变化,适度调整基金资产在股票、债券及现金等类别资产间的分配比例。 2.股票投资策略 (1)消费范畴的行业界定 本基金所指的消费范畴主要是指居民消费,即常住居民在一定时期内对货物和服务的全部最终消费支出,包括以货币形式购买的货物和服务,以实物报酬和实物转移方式获得的货物和服务,自产自用的货物和服务,自有住房服务,金融服务和保险服务。 (2)消费范畴子行业配置 本基金主要投资于消费范畴行业中具有持续成长潜力的优质上市公司,因此,在明确了消费范畴所指的行业及大类资产配置后,本基金将综合考虑多方面的因素,确定消费范畴子行业的配置方案。 (3)消费范畴个股精选策略 本基金将从上市公司的成长性、核心竞争力、公司治理结构、估值水平等方面进行综合评价。 3.债券投资策略: 本基金投资固定收益类资产的主要目的是在股票市场风险显著增大时,充分利用固定收益类资产的投资机会,提高基金投资收益,并有效降低基金的整体投资风险。本基金在固定收益类资产的投资上,将采用自上而下的投资策略,通过对未来利率趋势预期、收益率曲线变动、收益率利差和公司基本面的分析,积极投资,获取超额收益。 4.权证投资策略 本基金在控制投资风险和保障基金财产安全的前提下,对权证进行主动投资。 5.资产支持证券投资策略 本基金将在严格遵守相关法律法规和基金合同的前提下,秉持稳健投资原则,综合运用久期管理、收益率曲线变动分析、收益率利差分析和公司基本面分析等积极策略,在严格控制风险的情况下,通过信用研究和流动性管理,选择风险调整后收益较高的品种进行投资,以期获得基金资产的长期稳健回报。
业绩比较基准	中证消费服务领先指数*90%+同业存款利率(税后)*10%
风险收益特征	本基金是一只股票型基金,属于证券投资基金中预期风险和预计收益较高的基金产品,其预期风险和预期收益高于混合型基金、债券型基金和货币市场基金。
基金管理人	汇丰晋信基金管理有限公司
基金托管人	交通银行股份有限公司

§3 主要财务指标和基金净值表现

3.1 主要财务指标

单位:人民币元

主要财务指标	报告期(2016年1月1日 — 2016年3月31日)
1.本期已实现收益	-16,081,753.10
2.本期利润	-24,781,889.23
3.加权平均基金份额本期利润	-0.1383
4.期末基金资产净值	146,347,455.31
5.期末基金份额净值	0.8173

注:本期已实现收益指基金本期利息收入、投资收益、其他收入(不含公允价值变动收益)扣除相关费用后的余额,本期利润为本期已实现收益加上本期公允价值变动收益。上述基金业绩指标不包括持有人认购或交易基金的各项费用(例如,开放式基金的申购赎回费、红利再投资费、基金转换费等),计入费用后实际收益水平要低于所列数字。

3.2 基金净值表现

3.2.1 本报告期基金份额净值增长率及其与同期业绩比较基准收益率的比较

阶段	净值增长率①	净值增长率标准差②	业绩比较基准收益率③	业绩比较基准收益率标准差④	①-③	②-④
过去三个月	-14.59%	2.57%	-12.23%	2.16%	-2.36%	0.41%

3.2.2 自基金合同生效以来基金累计净值增长率变动及其与同期业绩比较基准收益率变动的比较

汇丰晋信消费红利股票型证券投资基金

份额累计净值增长率与业绩比较基准收益率的历史走势对比图

(2010年12月8日至2016年3月31日)

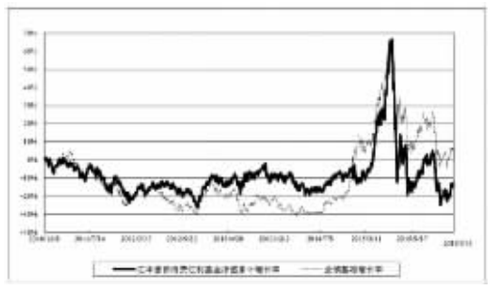

注:1.按照基金合同的约定,本基金的投资组合比例为:股票投资比例范围为基金资产的85%-95%,权证投资比例范围为基金资产净值的0%-3%,固定收益类证券、现金和其他资产投资比例范围为基金资产的5%-15%,其中现金或到期日在一年以内的政府债券的投资比例不低于基金资产净值的5%。按照基金合同的约定,本基金自基金合同生效日起不超过6个月内完成建仓,截止2011年6月8日,本基金的各项投资比例已达到基金合同约定的比例。

2.基金合同生效日(2010年12月8日)起至2015年3月31日,本基金的业绩比较基准为"沪深300 指数*90% + 同业存款利率*10%",自2015年4月1日起,本基金的业绩比较基准调整为"中证消费服务领先指数*90% + 同业存款利率(税后)*10%"。

3.上述基金净值增长率的计算已包含本基金所投资股票在报告期产生的股票红利收益,同期业绩比较基准收益率的计算未包含沪深300指数和中证消费服务领先指数或份额在报告期产生的股票红利收益。

§4 管理人报告

4.1 基金经理(或基金经理小组)简介

姓名	职务	任本基金的基金经理期限		证券从业年限	说明
		任职日期	离任日期		
段炼炼	本基金基金经理	2014年9月16日	2016年3月12日	11	段炼炼女士,硕士研究生。曾任长江证券分析师、汇丰晋信基金管理有限公司研究员、高级研究员、研究部助理总监。本基金基金经理。
是星涛	本基金基金经理	2016年2月20日	-	4	是星涛先生,硕士研究生。曾任光大保德信基金管理有限公司研究员、汇丰晋信基金管理有限公司研究员。现任本基金基金经理。

注:1.任职日期为本基金管理人公告段炼炼女士、是星涛先生担任本基金基金经理的日期;

2.离任日期为本基金管理人公告段炼炼女士不再担任本基金基金经理的日期;

3.证券从业年限为证券投资相关的工作经历年限。

4.2 管理人对报告期内本基金运作遵规守信情况的说明

本报告期内,本基金管理人严格遵守《证券投资基金法》及其他相关法规、中国证监会的规定和基金合同的约定,本着诚实信用、勤勉尽责的原则管理和运用基金资产,在严格控制风险的前提下,为基金份额持有人谋求最大利益。报告期内未有损害基金份额持有人利益的行为。

4.3 公平交易专项说明

4.3.1 公平交易制度的执行情况

为了保护公司所管理的不同投资组合得到公平对待,充分保护基金份额持有人的合法权益,汇丰晋信基金管理有限公司根据《中华人民共和国证券投资基金法》、《证券投资基金管理办法》、《证券投资基金管理公司公平交易制度指导意见》等法律法规,制定了《汇丰晋信基金管理有限公司公平交易制度》。

《汇丰晋信基金管理有限公司公平交易制度》规定:在投资管理活动中应公平对待不同投资组合,严禁直接或者通过与第三方的交易安排在不同投资组合之间进行利益输送的行为。

4.3.2 异常交易行为的专项说明

公司制定了《汇丰晋信基金管理有限公司异常交易监控与报告制度》,加强防范不同投资组合之间可能发生的利益输送、密切监控可能会损害基金份额持有人利益的异常交易行为。

报告期内,公司按照《证券投资基金管理公司公平交易制度指导意见》、《汇丰晋信基金管理有限公司异常交易监控与报告制度》的规定,对同一投资组合以及不同投资组合中的交易行为进行了监控分析,未发现异常交易行为。

报告期内未发生各投资组合参与的交易所公开竞价同日反向交易成交较少的单边交易量超过该证券当日成交量的5%的情形。

4.4 报告期内基金投资策略和运作分析

2016年一季度,国内经济增长速度继续放缓,市场整体波动性变粗。A股市场经历了2015年4季度反弹之后,市场估值水平有所提升,而且中小市值板块和成长板块估值回升更为显著,估值普遍到显高于历史平均水平,市场估值结构性风险持续累积。在一季度初期,在市场缺乏明确的流动性,市场以系统性大幅下跌的方式完成结构性风险的释放,在市场整体经历超20%的调整之后,结构性风险有较大程度的释放,同时,部分本基估值水平不高的部分比较行业和个股,同样经历了大幅的调整,估值更具吸引力,包括以优质的大盘蓝筹股,以及部分优质成长股及周期性改善的行业,甚至包括部分中小市值的价值股。

在资产配置方面,汇丰晋信权益类基金利用基于风险溢价的资产配置模型,在一季度市场持续调整、风险持续释放之后,认为A股股票风险溢价持续提高,风险补偿充分,在资产配置中股票相对吸引力提高,在此背景下,权益类基金积极面对市场调整,积极持续提高股票在资产配置中的权重,在行业配置和选股方面,双核策略基金基于PB-ROE价值策略,在市场风险充分释放背景下,无其性质行业和公司估值回落至非常有吸引力水平之后,双核策略基金积极调整配置组合和结构,一方面大幅增持基本面良好,估值更具吸引力的成长板块,包括医药、大消费、TMT等行业的优质龙头公司,同时积极配置基本面改善明显、ROE水平持续提高,但PB估值水平依然非常具有吸引力的强周期行业,包括石油石化、化工、建筑建材等行业,积极增持部分跌幅较大、基本面稳健的传统行业,包括汽车、家电、交运等行业的龙头公司,甚至包括一些估值非常具有吸引力,基本面稳健改善的中小市值股票,同时,减持跌幅相对较小、估值吸引力下降、相对风险水平在提高的银行、地产等行业的配置权重。

总体来看,在一季度市场持续调整过程中,双核策略基金积极地提高整体组合的风险承受水平,在更合适的价格和估值水平上提高组合的上涨弹性,以获得更好的经风险调整之后的超额收益。

4.5 报告期内基金的业绩表现

本报告期内,本基金A类份额净值增长率为-5.87%,同期业绩比较基准增长率为-9.13%;本基金C类份额净值增长率为-5.97%,同期业绩比较基准增长率为-9.13%。

4.6 报告期内基金持有人数或基金资产净值预警说明

本报告期内未发生连续二十个工作日出现基金份额持有人数量不满二百人或者基金资产净值低于五千万元的情形。

§5 投资组合报告

5.1 报告期末基金资产组合情况

序号	项目	金额(元)	占基金总资产的比例(%)
1	权益投资	133,708,552.86	89.23
	其中:股票	133,708,552.86	89.23
2	基金投资	-	-
3	固定收益投资	-	-
	其中:债券	-	-
	资产支持证券	-	-
4	贵金属投资	-	-
5	金融衍生品投资	-	-
6	买入返售金融资产	-	-
	其中:买断式回购的买入返售金融资产	-	-
7	银行存款和结算备付金合计	16,022,503.91	10.69
8	其他资产	118,863.22	0.08
9	合计	149,849,919.99	100.00

5.2 报告期末按行业分类的境内股票投资组合

代码	行业类别	公允价值(元)	占基金资产净值比例(%)
A	农、林、牧、渔业	-	-
B	采矿业	-	-
C	制造业	70,876,345.69	48.43
D	电力、热力、燃气及水生产和供应业	1,288,267.00	0.88
E	建筑业	773,240.80	0.53
F	批发和零售业	3,913,993.65	2.67
G	交通运输、仓储和邮政业	-	-
H	住宿和餐饮业	-	-
I	信息传输、软件和信息技术服务业	15,214,350.80	10.40
J	金融业	30,308,353.84	20.71
K	房地产业	-	-
L	租赁和商务服务业	713,700.00	0.49
M	科学研究和技术服务业	-	-
N	水利、环境和公共设施管理业	1,511,208.00	1.03
O	居民服务、修理和其他服务业	-	-
P	教育	-	-
Q	卫生和社会工作	734,064.00	0.50
R	文化、体育和娱乐业	8,375,029.08	5.72
S	综合	-	-
	合计	133,708,552.86	91.36

5.3 报告期末按公允价值占基金资产净值比例大小排序的前十名股票投资明细

序号	股票代码	股票名称	数量(股)	公允价值(元)	占基金资产净值比例(%)
1	300336	新文化	159,316	4,879,849.08	3.33
2	600060	海信电器	276,304	4,597,698.56	3.14
3	000568	泸州老窖	183,600	4,525,740.00	3.09
4	600887	伊利股份	298,850	4,354,244.50	2.98
5	600519	贵州茅台	17,091	4,232,415.24	2.89
6	600075	新疆天业	397,800	4,220,658.00	2.88
7	600016	民生银行	433,723	3,951,216.53	2.70
8	300136	信维通信	119,300	3,518,157.00	2.40
9	002216	三全食品	388,100	3,287,865.00	2.25
10	300017	网宿科技	51,988	3,036,619.08	2.07

5.4 报告期末按债券品种分类的债券投资组合

本基金本报告期末未持有债券。

5.5 报告期末按公允价值占基金资产净值比例大小排序的前五名债券投资明细

本基金本报告期末未持有债券。

5.6 报告期末按公允价值占基金资产净值比例大小排序的前十名资产支持证券投资明细

本基金本报告期末未持有资产支持证券。

5.7 报告期末按公允价值占基金资产净值比例大小排序的前五名贵金属投资明细

本基金本报告期末未持有贵金属。

5.8 报告期末按公允价值占基金资产净值比例大小排序的前五名权证投资明细

本基金本报告期末未持有权证。

5.9 报告期末本基金投资的股指期货交易情况说明

5.9.1 报告期末本基金投资的股指期货持仓和损益明细

本基金本报告期末未持有股指期货。

5.9.2 本基金投资股指期货的投资政策

本基金本报告期末未持有股指期货。

5.10 报告期末本基金投资的国债期货交易情况说明

5.10.1 本期国债期货投资政策

本基金本报告期末未持有国债期货。

5.10.2 报告期末本基金投资的国债期货持仓和损益明细

本基金本报告期末未持有国债期货。

5.10.3 本期国债期货投资评价

本基金本报告期末未持有国债期货。

5.11 投资组合报告附注

5.11.1

报告期内本基金投资的前十名证券的发行主体本期没有出现被监管部门立案调查,或在报告编制日前一年内受到公开谴责、处罚的情形。

5.11.2

本基金投资的前十名股票中,没有投资于超出基金合同规定备选股票库之外的股票。

5.11.3 其他资产构成

序号	名称	金额(元)
1	存出保证金	97,152.93
2	应收证券清算款	-
3	应收股利	-
4	应收利息	5,906.19
5	应收申购款	15,804.10
6	其他应收款	-
7	待摊费用	-
8	其他	-
9	合计	118,863.22

5.11.4 报告期末持有的处于转股期的可转换债券明细

本基金本报告期末未持有处于转股期的可转换债券。

5.11.5 报告期末前十名股票中存在流通受限情况的说明

本基金本报告期末前十名股票中不存在流通受限情况。

5.11.6 投资组合报告附注的其他文字描述部分

由于四舍五入原因,投资组合报告中,市值占净值比例的分项之和与合计可能存在尾差。

§6 开放式基金份额变动

单位:份

报告期期初基金份额总额	178,200,466.30
报告期期间基金总申购份额	4,316,372.43
减:报告期期间基金总赎回份额	3,452,420.36
报告期期间基金拆分变动份额(份额减少以"-"填列)	-
报告期期末基金份额总额	179,064,418.37

§7 基金管理人运用固有资金投资本基金情况

7.1 基金管理人持有本基金份额变动情况

本报告期内,本基金管理人未持有本基金。

7.2 基金管理人运用固有资金投资本基金交易明细

本报告期内,基金管理人未运用固有资金投资本基金。

§8 影响投资者决策的其他重要信息

无。

§9 备查文件目录

9.1 备查文件目录

1) 中国证监会批准汇丰晋信消费红利股票型证券投资基金设立的文件
2) 汇丰晋信消费红利股票型证券投资基金基金合同
3) 汇丰晋信消费红利股票型证券投资基金招募说明书
4) 汇丰晋信消费红利股票型证券投资基金托管协议
5) 汇丰晋信基金管理有限公司开放式基金业务规则
6) 基金管理人业务资格批件和营业执照
7) 基金托管人业务资格批件和营业执照
8) 报告期内汇丰晋信消费红利股票型证券投资基金在指定媒体上披露的各项公告
9) 中国证监会要求的其他文件

9.2 存放地点

上海市浦东新区世纪大道8号上海国金中心汇丰银行大楼17楼本基金管理人办公地址。

9.3 查阅方式

投资者可于本基金管理人办公时间预约查阅。

投资者对本报告书如有疑问,可咨询本基金管理人。

客户服务中心电话:021-20376888

公司网址:http://www.hsbcjt.cn

汇丰晋信基金管理有限公司
2016年4月20日

汇丰晋信双核策略混合型证券投资基金

2016 第一季度 报告

2016年3月31日

基金管理人:汇丰晋信基金管理有限公司
基金托管人:交通银行股份有限公司
报告送出日期:2016年4月20日

§1 重要提示

基金管理人的董事会及董事保证本报告所载资料不存在虚假记载、误导性陈述或重大遗漏,并对其内容的真实性、准确性和完整性承担个别及连带责任。

基金托管人交通银行股份有限公司根据本基金合同规定,于2016年4月19日复核了本报告中的财务指标、净值表现和投资组合报告等内容,保证复核内容不存在虚假记载、误导性陈述或者重大遗漏。

基金管理人承诺以诚实信用、勤勉尽责的原则管理和运用基金资产,但不保证基金一定盈利。

基金的过往业绩并不代表其未来表现,投资有风险,投资者在作出投资决策前应仔细阅读本基金的招募说明书。

本报告中财务资料未经审计。

本报告期自2016年1月1日起至3月31日止。

§2 基金产品概况

基金简称	汇丰晋信双核策略混