兴业收益增强债券型证券投资基金

2016 第一季度 报告

2016年3月31日

基金管理人:兴业基金管理有限公司
基金托管人:招商银行股份有限公司
报告送出日期:2016年4月21日

§1 重要提示

基金管理人的董事会及董事保证本报告所载资料不存在虚假记载、误导性陈述或重大遗漏,并对其内容的真实性、准确性和完整性承担个别及连带责任。

基金托管人招商银行股份有限公司根据本基金合同规定,于2016年4月19日复核了本报告中的财务指标、净值表现和投资组合报告等内容,保证复核内容不存在虚假记载、误导性陈述或者重大遗漏。

基金管理人承诺以诚实信用、勤勉尽责的原则管理和运用基金资产,但不保证基金一定盈利。

基金的过往业绩并不代表其未来表现。投资有风险,投资者在作出投资决策前应仔细阅读本基金的招募说明书。

本报告中财务资料未经审计。

本报告期自2016年1月1日起至3月31日止。

§2 基金产品概况

基金简称	兴业收益增强债券
交易代码	001257
基金运作方式	契约型开放式
基金合同生效日	2015年5月29日
报告期末基金份额总额	615,036,516.39份
投资目标	本基金在保持资产流动性以及严格控制风险的基础上,通过积极主动的投资管理,力争为持有人提供较高的当期收益以及长期稳定的投资回报。
投资策略	本基金将密切关注股票、债券以及货币市场的运行状况与风险收益特征,通过自上而下的定性分析和定量分析,综合分析宏观经济基本面、政策面、流动性、估值与供求等因素,判断金融市场运行趋势和不同资产类别的相对投资价值,对资产类别资产的风险收益特征进行评估,在符合本基金相关投资比例规定的前提下,确定各类属资产的配置比例,并依据各因素的动态变化进行及时调整。
业绩比较基准	本基金采用"中债综合全价指数收益率*90%+沪深300指数收益率*10%"作为投资业绩比较基准。
风险收益特征	本基金为债券型基金,属于证券投资基金中较低风险的基金品种,其风险收益预期高于货币市场基金,低于混合型基金和股票型基金。
基金管理人	兴业基金管理有限公司
基金托管人	招商银行股份有限公司
下属分级基金的基金简称	兴业收益增强债券A / 兴业收益增强债券C
下属分级基金的交易代码	001257 / 001258
报告期末下属分级基金的份额总额	356,557,322.70份 / 258,479,193.69份

§3 主要财务指标和基金净值表现

3.1 主要财务指标

单位:人民币元

主要财务指标	报告期(2016年1月1日-2016年3月31日)	
	兴业收益增强债券A	兴业收益增强债券C
1.本期已实现收益	5,091,419.21	3,459,932.07
2.本期利润	-6,993,354.89	-5,728,925.52
3.加权平均基金份额本期利润	-0.0174	-0.0189
4.期末基金资产净值	373,860,228.93	269,881,906.22
5.期末基金份额净值	1.049	1.044

注:1.本期已实现收益指基金本期利息收入、投资收益、其他收入(不含公允价值变动收益)扣除相关费用后的余额,本期利润为本期已实现收益加上本期公允价值变动收益。

2.所述基金业绩指标不包括持有人认购或交易基金的各项费用,计入费用后实际收益水平要低于所列数字。

3.2 基金净值表现

3.2.1 本报告期基金份额净值增长率及其与同期业绩比较基准收益率的比较

兴业收益增强债券A

阶段	净值增长率①	净值增长率标准差②	业绩比较基准收益率③	业绩比较基准收益率标准差④	①-③	②-④
过去三个月	-1.41%	0.46%	-1.04%	0.25%	-0.37%	0.21%

兴业收益增强债券C

阶段	净值增长率①	净值增长率标准差②	业绩比较基准收益率③	业绩比较基准收益率标准差④	①-③	②-④
过去三个月	-1.51%	0.45%	-1.04%	0.25%	-0.47%	0.20%

3.2.2 自基金合同生效以来基金累计净值增长率变动及其与同期业绩比较基准收益率变动的比较

兴业收益增强债券A基金份额累计净值增长率与同期业绩比较基准收益率的历史走势对比图

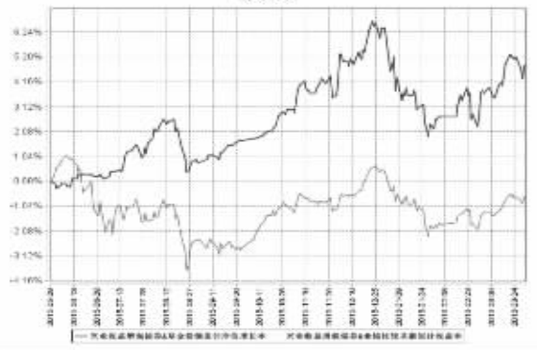

兴业收益增强债券C基金份额累计净值增长率与同期业绩比较基准收益率的历史走势对比图

注:1.本基金基金合同于2015年5月29日生效,截至报告期末本基金基金合同生效未满一年。

2.根据本基金基金合同规定,本基金自基金合同生效之日起六个月内已使基金的投资组合比例符合基金合同的约定。

§4 管理人报告

4.1 基金经理(或基金经理小组)简介

姓名	职务	任本基金的基金经理期限 任职日期	离任日期	证券从业年限	说明
丁进	本基金的基金经理	2015年5月29日	-	6	中国籍,硕士学位,具有证券投资基金从业资格。2005年7月至2008年2月,在北京顺泽锋投资咨询有限公司担任研究员;2008年3月至2010年10月,在新华信国际信息咨询(香港)有限公司担任金融信用研究高级咨询顾问;2010年10月至2012年8月,在光大证券研究所担任信用及转债研究员;2012年8月至2015年2月就职于浦银安盛基金管理有限公司,其中2012年8月至2015年2月担任浦银安盛增利分级债券型证券投资基金的基金经理助理,2012年9月至2015年2月担任浦银安盛幸福回报定期开放债券型证券投资基金的基金经理助理,2013年4月至2015年2月担任浦银安盛6个月定期开放债券型证券投资基金的基金经理助理,2013年6月至2015年2月担任浦银安盛季季添利定期开放债券型证券投资基金的基金经理助理。2015年2月加入兴业基金管理有限公司,现任基金经理。
周鸣	本基金的基金经理,固定收益投资总监	2015年5月29日	-	15	中国籍,工商管理硕士,具有证券投资基金从业资格。先后任职于天相投资顾问有限公司、大华人寿保险公司、太平养老保险公司从事基金投资、企业年金投资等。2009年加入申万菱信基金管理有限公司担任固定收益部总经理。2009年6月至2013年7月担任申万菱信收益定期开放基金基金经理,2009年6月至2013年7月担任申万菱信添益宝债券基金基金经理,2011年12月至2013年7月担任申万菱信可转债债券基金基金经理,2013年8月加入兴业基金管理有限公司,现任固定收益投资总监,基金经理。

注:1.对基金的首任基金经理,其"任职日期"为基金合同生效日,"离职日期"为根据公司决定确定的解聘日期,除首任基金经理外,"任职日期"和"离任日期"分别指根据公司决定确定的聘任日期和解聘日期;

2.证券从业的含义遵从行业协会《证券业从业人员资格管理办法》的相关规定。

本报告期内,本基金管理人严格遵守《中华人民共和国证券投资基金法》及其配套法律法规、基金合同的约定,本着诚实信用、勤勉尽责的原则管理和运用基金资产,在严格控制风险的基础上,为基金份额持有人谋求最大利益。报告期内,本基金运作整体合法合规,未发现损害基金持有人利益的行为。

4.3 公平交易专项说明

4.3.1 公平交易制度的执行情况

报告期内,本基金管理人严格执行《证券投资基金管理公司公平交易制度指导意见》,完善相应制度和流程,通过系统和人工等方式在各环节严格控制交易公平执行,公平对待旗下管理的基金和投资组合。

4.3.2 异常交易行为的专项说明

报告期内未发现本基金存在异常交易行为。

4.4 投资策略和业绩表现说明

4.4.1 报告期内基金投资策略和运作分析

2016年初,全球经济欲读,去产能推进等影响,需求、供给双双弱化,3月在稳增长政策刺激下,经济复气度有所回升,但仓稳基础仍不牢,预计GDP下滑至6.7%~6.8%;房地产销售持续火爆,但地产销售大体呈现一线火热、二三线库存压力大,销售依赖政策的特点,叠加3月下旬起,一线房地产政策收紧,投资进一步增长可能性较小,需求在二季度或会重新放缓。通胀预期修正,受春节与寒冷天气影响,农产品价格回升,鲜菜、鲜果、猪肉上涨幅度较大,3月CPI同比或上涨2.8%~2.9%;生产资料方面,PPI跌幅因受好续改写,黑色金属、石油、有色、化工价格边际改善,3月PPI环比或止跌回升,同比或下跌4.5%~4.7%。外围方面,美国经济受制于全球其他经济体及金融动荡,加息预期延后;全球其他经济体走弱,欧元区未进一步扩大宽松刺激;日本意外"负利率",进一步宽松货币刺激通胀及经济;新兴国家经济增长速度不断趋缓;年初人民币大幅贬值,后在央行干预下暂时减缓波动。当前制造业和房地产投资将继续维持低位徘徊,依靠基建投资对冲压力较大,稳增长压力仍然较大,货币政策将继续维持宽松的格局不变。二季度,资金价格处于历史同期低位,R007中枢2.44%,但出现一定波动,2月29日央行决定降存款准备金0.5个百分点,本质或为对冲前期外汇占款大幅流出。

总体看,债券方面,一季度利率曲线呈现高频窄幅振荡形态,收益率曲线陡峭化,国债收益率下行,政策金融债上行,在大规模银行理财、委外资金等配置需求下,信用债表现优于利率债,收益率整体下行,尤其中低评级,信用利差继续压缩,处于历史1%分位之下,过剩产能信用风险逐步暴露。

权益市场方面,一季度受到汇率、融断制度等多方面因素影响大幅下跌,随后在春节前启稳反弹,各板块呈现普跌局面;部分业绩稳定,估值合理的个股也遭受错杀。在大类资产方面,权益资产逐步显现优于债券资产的优势。

本基金投资组合中债券部分以信用债为主,中性久期配置;权益部分继续持有成长性好的股份制银行、房地产、汽车、环保等板块,同时也注重大的波动风险。

4.4.2 报告期内基金的业绩表现

报告期内,本基金A类份额净值收益率为-1.41%,同期业绩比较基准收益率为-1.04%, 本基金C类份额净值收益率为-1.51%,同期业绩比较基准收益率为-1.04%。

4.5 管理人对宏观经济、证券市场及行业走势的简要展望

展望二季度,房地产对投资拉动有限,叠加一线房地产政策的收紧、三四线去库存压力仍达,房地产投资增速需靠二线发力,效力存疑,基建增速难以完全对冲去库存背景下制造业投资的下滑,经济弱企稳基础不牢,经济或继续围绕6.6%-6.8%;通胀预期修正,一季度指升通胀基数,二季度若食品价格跌幅不及预期,通胀或继续处于较高位置,年内CPI和PPI面临的最大不确定性因素将分别是猪价和大宗商品价格。货币政策将继续维持宽松的格局不变,但更多意在维稳,资金面或将继续维持相对宽松,信用债风险有在过剩行业扩善的迹象,而风险一旦扩善会造成一定的流动性风险,因此组合关注基建和房地产投资托底经济的主线带来的投资机会,对于新经济概念的文化传媒、信息科技等方向的优质个股也会考单位介入。债券方面,组合关注利率债波动的投资机会,高度防范信用风险。

4.6 报告期内基金持有人数或基金资产净值预警说明

本报告期内,本基金不存在连续二十个工作日基金份额持有人数量不满二百人或者基金资产净值低于五千万的情形。

§5 投资组合报告

5.1 报告期末基金资产组合情况

序号	项目	金额(元)	占基金总资产的比例(%)
1	权益投资	99,693,116.45	13.17
	其中:股票	99,693,116.45	13.17
2	固定收益投资	633,629,393.30	83.71
	其中:债券	633,629,393.30	83.71
	资产支持证券	-	-
3	贵金属投资	-	-
4	金融衍生品投资	-	-
5	买入返售金融资产	-	-
	其中:买断式回购的买入返售金融资产	-	-
6	银行存款和结算备付金合计	6,876,355.87	0.91
7	其他资产	16,694,629.62	2.21
8	合计	756,893,495.24	100.00

5.2 报告期末按行业分类的股票投资组合

代码	行业类别	公允价值(元)	占基金资产净值比例(%)
A	农、林、牧、渔业	-	-
B	采矿业	-	-
C	制造业	69,550,216.45	10.80
D	电力、热力、燃气及水生产和供应业	-	-
E	建筑业	-	-
F	批发和零售业	-	-
G	交通运输、仓储和邮政业	-	-
H	住宿和餐饮业	-	-
I	信息传输、软件和信息技术服务业	-	-
J	金融业	17,074,900.00	2.65
K	房地产业	13,068,000.00	2.03
L	租赁和商务服务业	-	-
M	科学研究和技术服务业	-	-
N	水利、环境和公共设施管理业	-	-
O	居民服务、修理和其他服务业	-	-
P	教育	-	-
Q	卫生和社会工作	-	-
R	文化、体育和娱乐业	-	-
S	综合	-	-
	合计	99,693,116.45	15.49

5.3 报告期末按公允价值占基金资产净值比例大小排序的前十名股票投资明细

序号	股票代码	股票名称	数量(股)	公允价值(元)	占基金资产净值比例(%)
1	000333	美的集团	500,000	15,425,000.00	2.40
2	002146	荣盛发展	1,800,000	13,068,000.00	2.03
3	600066	宇通客车	600,000	11,628,000.00	1.81
4	000651	格力电器	550,555	11,225,816.45	1.74
5	601633	长城汽车	1,080,000	9,849,600.00	1.53
6	002658	雪迪龙	530,000	9,730,800.00	1.51
7	002142	宁波银行	670,000	9,024,900.00	1.40
8	601009	南京银行	500,000	8,050,000.00	1.25
9	002241	歌尔声学	200,000	5,120,000.00	0.80
10	000625	长安汽车	260,000	4,100,200.00	0.64

5.4 报告期末按债券品种分类的债券投资组合

序号	债券品种	公允价值(元)	占基金资产净值比例(%)
1	国家债券	-	-
2	央行票据	-	-
3	金融债券	50,015,000.00	7.77
	其中:政策性金融债	50,015,000.00	7.77
4	企业债券	437,073,880.90	67.90
5	企业短期融资券	40,176,000.00	6.24
6	中期票据	32,083,000.00	4.98
7	可转债	74,281,512.40	11.54
8	其他	-	-
9	合计	633,629,393.30	98.43

5.5 报告期末按公允价值占基金资产净值比例大小排序的前五名债券投资明细

序号	债券代码	债券名称	数量(张)	公允价值(元)	占基金资产净值比例(%)
1	1180184	11通化债	450,000	50,395,500.00	7.83
2	150206	15国开06	500,000	50,015,000.00	7.77
3	1480447	14福顺债	400,000	43,364,000.00	6.74
4	110032	三一转债	360,000	40,406,400.00	6.28
5	011537010	15中建材SCP010	400,000	40,176,000.00	6.24

5.6 报告期末按公允价值占基金资产净值比例大小排序的前十名资产支持证券投资明细

注:本基金本报告期末未持有资产支持证券。

5.7 报告期末按公允价值占基金资产净值比例大小排序的前五名贵金属投资明细

注:本基金本报告期末未持有贵金属。

5.8 报告期末按公允价值占基金资产净值比例大小排序的前五名权证投资明细

注:本基金本报告期末未持有权证。

5.9 报告期末本基金投资的国债期货交易情况说明

5.9.1 本期国债期货投资政策

注:根据本基金合同,本基金不参与国债期货交易。

5.9.2 报告期末本基金投资的国债期货持仓和损益明细

注:根据本基金合同,本基金不参与国债期货交易。

5.9.3 本期国债期货投资评价

注:据本基金合同,本基金不参与国债期货交易。

5.10 投资组合报告附注

5.10.1

报告期内,本基金投资决策程序符合相关法律法规的要求,未发现本基金投资的前十名证券的发行主体本期出现被监管部门立案调查,或在报告编制日前一年内受到公开谴责、处罚的情形。

5.10.2

基金投资的前十名股票未超出基金合同规定的备选股票库。

5.10.3 其他资产构成

序号	名称	金额(元)
1	存出保证金	221,949.62
2	应收证券清算款	1,068,107.06
3	应收股利	-
4	应收利息	14,981,373.02
5	应收申购款	423,199.92
6	其他应收款	-
7	待摊费用	-
8	其他	-
9	合计	16,694,629.62

5.10.4 报告期末持有的处于转股期的可转换债券明细

注:本基金本报告期末未持有处于转股期的可转换债券。

5.10.5 报告期末前十名股票中存在流通受限情况的说明

序号	股票代码	股票名称	流通受限部分的公允价值(元)	占基金资产净值比例(%)	流通受限情况说明
1	000651	格力电器	11,225,816.45	1.74	重大事项停牌

注:除上述股票外本基金本报告期末其他前十名股票中不存在流通受限情况。

5.10.6 投资组合报告附注的其他文字描述部分

-

§6 开放式基金份额变动

单位:份

项目	兴业收益增强债券A	兴业收益增强债券C
报告期期初基金份额总额	413,779,209.61	317,425,022.01
报告期期间基金总申购份额	30,384,743.60	36,928,496.44
减:报告期期间基金总赎回份额	87,606,630.51	95,874,324.76
报告期期间基金拆分变动份额(份额减少以"-"填列)	-	-
报告期期末基金份额总额	356,557,322.70	258,479,193.69

注:总申购份额含红利再投、转换入份额,总赎回份额含转换出份额。

§7 基金管理人运用固有资金投资本基金情况

7.1 基金管理人持有本基金份额变动情况

单位:份

报告期期初管理人持有的本基金份额	0.00
报告期期间买入/申购总份额	0.00
报告期期间卖出/赎回总份额	0.00
报告期期末管理人持有的本基金份额	0.00
报告期期末持有的本基金份额占基金总份额比例(%)	0.00

7.2 基金管理人运用固有资金投资本基金交易明细

注:本报告期内基金管理人未运用固有资金投资本基金。

§8 备查文件目录

8.1 备查文件目录

1.中国证监会准予兴业收益增强债券型证券投资基金募集注册的文件

2.《兴业收益增强债券型证券投资基金基金合同》

3.《兴业收益增强债券型证券投资基金托管协议》

4.法律意见书

5.基金管理人业务资格批件和营业执照

6.基金托管人业务资格批件和营业执照

8.2 存放地点

基金管理人处、基金托管人住所

8.3 查阅方式

投资者可在基金管理人营业时间内免费查阅。

网站:http://www.cib-fund.com.cn

投资者对本报告书如有疑问,可咨询本基金管理人兴业基金管理有限公司。

客户服务中心电话 4000095561

兴业基金管理有限公司
2016年4月21日

兴业添天盈货币市场基金

2016 第一季度 报告

2016年3月31日

基金管理人:兴业基金管理有限公司
基金托管人:交通银行股份有限公司
报告送出日期:2016年4月21日

§1 重要提示

基金管理人的董事会及董事保证本报告所载资料不存在虚假记载、误导性陈述或重大遗漏,并对其内容的真实性、准确性和完整性承担个别及连带责任。

基金托管人交通银行股份有限公司根据本基金合同规定,于2016年4月19日复核了本报告中的财务指标、净值表现和投资组合报告等内容,保证复核内容不存在虚假记载、误导性陈述或者重大遗漏。

基金管理人承诺以诚实信用、勤勉尽责的原则管理和运用基金资产,但不保证基金一定盈利。

基金的过往业绩并不代表其未来表现。投资有风险,投资者在作出投资决策前应仔细阅读本基金的招募说明书。

本报告中财务资料未经审计。

本报告期自2016年1月1日起至3月31日止。

§2 基金产品概况

基金简称	兴业添天盈货币	
交易代码	001624	
基金运作方式	契约型开放式	
基金合同生效日	2015年7月23日	
报告期末基金份额总额	10,087,385,985.71份	
投资目标	在保持基金资产的安全性和流动性的前提下,通过主动式管理,力求获得超过基金业绩比较基准的稳定回报。	
投资策略	本基金根据对短期利率变动的预测,采用投资组合平均剩余期限控制下的主动性投资策略,利用定性分析和定量方法,在控制风险和保证流动性的基础上,力争获得稳定当期收益。	
业绩比较基准	本基金的业绩比较基准为:七天通知存款利率(税后)。	
风险收益特征	本基金为货币市场基金,属于证券投资基金中的低风险品种,其预期收益和预期风险均低于债券型基金、混合型基金及股票型基金。	
基金管理人	兴业基金管理有限公司	
基金托管人	交通银行股份有限公司	
下属分级基金的基金简称	兴业添天盈货币A	兴业添天盈货币B
下属分级基金的交易代码	001624	001625
报告期末下属分级基金的份额总额	25,862.07份	10,087,360,123.64份

§3 主要财务指标和基金净值表现

3.1 主要财务指标

单位:人民币元

主要财务指标	报告期(2016年1月1日-2016年3月31日)	
	兴业添天盈货币A	兴业添天盈货币B
1. 本期已实现收益	172.47	62,093,357.68
2.本期利润	172.47	62,093,357.68
3.期末基金资产净值	25,862.07	10,087,360,123.64

注:本期已实现收益指基金本期利息收入、投资收益、其他收入(不含公允价值变动收益)扣除相关费用后的余额,本期利润为本期已实现收益加上本期公允价值变动收益,由于货币市场基金采用摊余成本法核算,因此,公允价值变动收益为零,本期已实现收益和本期利润的金额相等。

3.2 基金净值表现

3.2.1 本报告期基金份额净值收益率及其与同期业绩比较基准收益率的比较

兴业添天盈货币A

阶段	净值收益率①	净值收益率标准差②	业绩比较基准收益率③	业绩比较基准收益率标准差④	①-③	②-④
过去三个月	0.5530%	0.0015%	0.3357%	0.0000%	0.2173%	0.0015%

注:本基金收益分配为按日结转份额。

兴业添天盈货币B

阶段	净值收益率①	净值收益率标准差②	业绩比较基准收益率③	业绩比较基准收益率标准差④	①-③	②-④
过去三个月	0.6193%	0.0013%	0.3357%	0.0000%	0.2836%	0.0013%

注:本基金收益分配为按日结转份额。

3.2.2 自基金合同生效以来基金累计净值收益率变动及其与同期业绩比较基准收益率变动的比较

兴业添天盈货币A基金累计净值收益率与同期业绩比较基准收益率的历史走势对比图

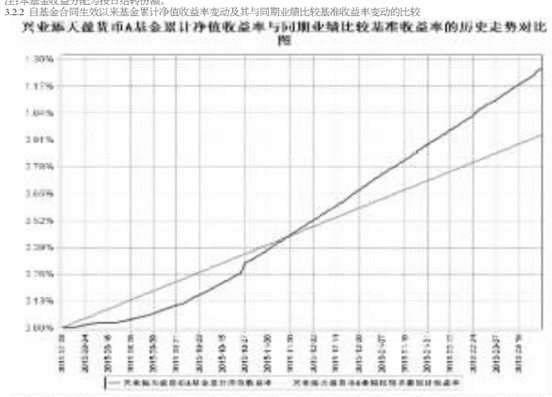

兴业添天盈货币B基金累计净值收益率与同期业绩比较基准收益率的历史走势对比图

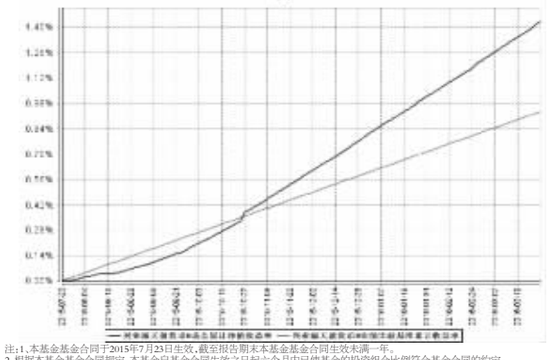

注:1.本基金基金合同于2015年7月23日生效,截至报告期末本基金基金合同生效未满一年。

2.根据本基金基金合同规定,本基金自基金合同生效之日起六个月内已使基金的投资组合比例符合基金合同的约定。

§4 管理人报告

4.1 基金经理(或基金经理小组)简介

姓名	职务	任本基金的基金经理期限 任职日期	离任日期	证券从业年限	说明
徐雯	本基金基金经理,套利与量化投资部综合套利总监	2015年7月23日	-	8	中国籍,硕士学位,CFA,具有证券投资基金从业资格。2008年至2012年在兴业银行股份有限公司总行资金营运中心从事债券投资,2012年至2013年在兴业银行股份有限公司总行资产管理部负责组合投资管理,2013年6月加入兴业基金管理有限公司,现任套利与量化投资部综合套利总监,基金经理。
杨逸君	本基金的基金经理	2015年11月9日	-	6	杨逸君,硕士学位,金融风险管理师(FRM),2010年7月至2013年6月,在海富通基金管理有限公司主要从事基金产品及证券市场研究分析工作;2013年6月至2014年5月在建信基金管理有限公司主要从事基金产品及量化投资相关的研究分析工作;2014年5月加入兴业基金管理有限公司,现任基金经理。

注:1.对基金的首任基金经理,其"任职日期"为基金合同生效日,"离职日期"为根据公司决定确定的解聘日期,除首任基金经理外,"任职日期"和"离任日期"分别指根据公司决定确定的聘任日期和解聘日期;

2.证券从业的含义遵从行业协会《证券业从业人员资格管理办法》的相关规定。

4.2 管理人对报告期内本基金运作遵规守信情况的说明

本报告期内,本基金管理人严格遵守《中华人民共和国证券投资基金法》及其配套法律法规、基金合同的约定,本着诚实信用、勤勉尽责的原则管理和运用基金资产,在严格控制风险的基础上,为基金份额持有人谋求最大利益。报告期内,本基金运作整体合法合规,未发现损害基金持有人利益的行为。

4.3 公平交易专项说明

4.3.1 公平交易制度的执行情况

报告期内,本基金管理人严格执行《证券投资基金管理公司公平交易制度指导意见》,完善相应制度和流程,通过系统和人工等方式在各环节严格控制交易公平执行,公平对待旗下管理的基金和投资组合。

4.3.2 异常交易行为的专项说明

报告期内未发现本基金存在异常交易行为。

4.4 投资策略和业绩表现说明

4.4.1 报告期内基金投资策略和运作分析

2016年一季度,需求和供给整体偏弱,在稳增长政策的刺激下,经济由过度悲观向企稳预期转变。一、二线房地产销售火爆,三、四线仍受库存压力影响,过剩产能行业企业对未来需求预期仍较谨慎,农产品价格回升,PPI跌幅持续收窄。外围方面,随着美国加息预期延后,全球经济持续走弱,新兴国家经济增速放缓,国内稳增长压力仍然较大,货币政策呈现紧平衡格局,资金价格处于历史同期低位。在大规模银行理财、委外资金等配置需求下,信用债表现优于利率债,收益率整体下行。

报告期内,考虑经济下行压力大,资源类企业信用风险激增,组合严格把握债券的信用风险,适当降低风险偏好,同时基于债券绝对收益率水平,各类利差状况、资金面以及债券供需等多方面综合考虑,组合维持中等久期的策略,适时通过波段操作增厚组合收益,准确把握了表现较佳的债券品种的投资机会,同时适当运用杠杆操作,债券仓位有所上调,仍以信用债品种为主。

4.4.2 报告期内基金的业绩表现

报告期内,本基金份额净值增长率为1.81%,同期业绩比较基准收益率为0.31%。

4.5 管理人对宏观经济、证券市场及行业走势的简要展望

展望2016年二季度,在一线房地产政策的收紧、三四线去库存压力仍较大的情况下,房地产投资和制造业将继续维持低位徘徊,通胀或继续维持较高位置。短期内经济预期回暖、通胀预期修复,对债券收益率将产生一定影响,交易性机会增多。长期来看经济下行压力仍较大,债券收益率中枢仍有下行空间。我们对二季度债券市场仍持保守态度,我们将密切跟踪经济、政策、环境的变化,及时调整组合的久期和信用结构。在信用事件密集暴露以及后续信用风险仍可能继续发酵的背景下,谨慎运用杠杆,继续采取较为稳健的操作策略,同时把握一定交易性机会,增厚组合收益。

4.6 报告期内基金持有人数或基金资产净值预警说明

本报告期内,本基金不存在连续二十个工作日基金份额持有人数量不满二百人或者基金资产净值低于五千万的情形。

§5 投资组合报告

5.1 报告期末基金资产组合情况

序号	项目	金额(元)	占基金总资产的比例(%)
1	权益投资	-	-
	其中:股票	-	-
2	基金投资	-	-
3	固定收益投资	10,658,493,200.00	97.04
	其中:债券	10,658,493,200.00	97.04
	资产支持证券	-	-
4	贵金属投资	-	-
5	金融衍生品投资	-	-
6	买入返售金融资产	-	-
	其中:买断式回购的买入返售金融资产	-	-
7	银行存款和结算备付金合计	21,928,138.41	0.20
8	其他资产	303,096,111.53	2.76
9	合计	10,983,517,449.94	100.00

5.2 报告期末按行业分类的股票投资组合

注:本基金本报告期末未持有股票。

5.3 报告期末按公允价值占基金资产净值比例大小排序的前十名股票投资明细

注:本基金本报告期末未持有股票。

5.4 报告期末按债券品种分类的债券投资组合

序号	债券品种	公允价值(元)	占基金资产净值比例(%)
1	国家债券	-	-
2	央行票据	-	-
3	金融债券	515,731,000.00	4.83
	其中:政策性金融债	515,731,000.00	4.83
4	企业债券	9,582,919,200.00	89.76
5	企业短期融资券	80,350,000.00	0.75
6	中期票据	479,493,000.00	4.49
7	可转债	-	-
8	其他	-	-
9	合计	10,658,493,200.00	99.84

5.5 报告期末按公允价值占基金资产净值比例大小排序的前五名债券投资明细

序号	债券代码	债券名称	数量(张)	公允价值(元)	占基金资产净值比例(%)
1	140201	14国开01	2,000,000	205,020,000.00	1.92
2	1380191	13南南发债	1,800,000	192,348,000.00	1.80
3	150419	15农发19	1,900,000	190,171,000.00	1.78
4	1480194	14郫州债	1,700,000	189,397,000.00	1.77
5	1480319	14梁山债	1,700,000	187,238,000.00	1.75

5.6 报告期末按公允价值占基金资产净值比例大小排序的前十名资产支持证券投资明细

注:本基金本报告期末未持有资产支持证券。

5.7 报告期末按公允价值占基金资产净值比例大小排序的前五名贵金属投资明细

注:本基金本报告期末未持有贵金属。

5.8 报告期末按公允价值占基金资产净值比例大小排序的前五名权证投资明细

注:本基金本报告期末未持有权证。

5.9 报告期末本基金投资的国债期货交易情况说明

5.9.1 本期国债期货投资政策

注:根据本基金合同,本基金不参与国债期货交易。

5.9.2 报告期末本基金投资的国债期货持仓和损益明细

注:根据本基金合同,本基金不参与国债期货交易。

5.9.3 本期国债期货投资评价

注:据本基金合同,本基金不参与国债期货交易。

5.10 投资组合报告附注

5.10.1

报告期内,本基金投资决策程序符合相关法律法规的要求,未发现本基金投资的前十名证券的发行主体本期出现被监管部门立案调查,或在报告编制日前一年内受到公开谴责、处罚的情形。

5.10.2

本基金本报告期没有投资股票。

5.10.3 其他资产构成

序号	名称	金额(元)
1	存出保证金	-
2	应收证券清算款	-
3	应收股利	-
4	应收利息	303,096,111.53
5	应收申购款	-
6	其他应收款	-
7	待摊费用	-
8	其他	-
9	合计	303,096,111.53

5.10.4 报告期末持有的处于转股期的可转换债券明细

注:本基金本报告期末未持有可转换债券。

5.10.5 报告期末前十名股票中存在流通受限情况的说明

注:本基金本报告期末未持有股票。

5.10.6 投资组合报告附注的其他文字描述部分

-

§6 开放式基金份额变动

单位:份

报告期期初基金份额总额	9,993,975,581.70
报告期期间基金总申购份额	312,128.72
减:报告期期间基金总赎回份额	13,115.22
报告期期间基金拆分变动份额(份额减少以"-"填列)	-
报告期期末基金份额总额	9,994,274,595.20

注:总申购份额含红利再投、转换入份额,总赎回份额含转换出份额。

§7 基金管理人运用固有资金投资本基金情况

7.1 基金管理人持有本基金份额变动情况

单位:份

报告期期初管理人持有的本基金份额	0.00
报告期期间买入/申购总份额	0.00
报告期期间卖出/赎回总份额	0.00
报告期期末管理人持有的本基金份额	0.00
报告期期末持有的本基金份额占基金总份额比例(%)	0.00

7.2 基金管理人运用固有资金投资本基金交易明细

注:本报告期内基金管理人未运用固有资金投资本基金。

§8 备查文件目录

8.1 备查文件目录

1.中国证监会准予兴业添天盈货币市场基金募集注册的文件

2.《兴业添天盈货币市场基金基金合同》

3.《兴业添天盈货币市场基金托管协议》

4.法律意见书

5.基金管理人业务资格批件和营业执照

6.基金托管人业务资格批件和营业执照

8.2 存放地点

基金管理人处、基金托管人住所

8.3 查阅方式

投资者可在基金管理人营业时间内免费查阅。

网站:http://www.cib-fund.com.cn

投资者对本报告书如有疑问,可咨询本基金管理人兴业基金管理有限公司。

客户服务中心电话 4000095561

兴业基金管理有限公司
2016年4月21日

兴业添利债券型证券投资基金

2016 第一季度 报告

2016年3月31日

基金管理人:兴业基金管理有限公司
基金托管人:中国工商银行股份有限公司
报告送出日期:2016年4月21日

§1 重要提示

基金管理人的董事会及董事保证本报告所载资料不存在虚假记载、误导性陈述或重大遗漏,并对其内容的真实性、准确性和完整性承担个别及连带责任。

基金托管人中国工商银行股份有限公司根据本基金合同规定,于2016年4月18日复核了本报告中的财务指标、净值表现和投资组合报告等内容,保证复核内容不存在虚假记载、误导性陈述或者重大遗漏。

基金管理人承诺以诚实信用、勤勉尽责的原则管理和运用基金资产,但不保证基金一定盈利。

基金的过往业绩并不代表其未来表现。投资有风险,投资者在作出投资决策前应仔细阅读本基金的招募说明书。

本报告中财务资料未经审计。

本报告期自2016年1月1日起至3月31日止。

§2 基金产品概况

基金简称	兴业添利债券
交易代码	001299
基金运作方式	契约型开放式
基金合同生效日	2015年6月10日
报告期末基金份额总额	9,994,274,595.20份
投资目标	在严格控制投资组合风险的前提下,通过积极主动的资产配置,力争获得超越业绩比较基准的收益。
投资策略	本基金通过对宏观经济、利率走势、资金供求、信用风险状况、证券市场走势等方面的分析和预测,综合运用类属资产配置策略、久期策略、收益率曲线策略、信用债投资策略等,力求规避风险并实现基金资产的保值增值。
业绩比较基准	本基金的业绩比较基准为:中国债券综合全价指数。
风险收益特征	本基金为债券型基金,属于证券投资基金中较低预期风险、预期收益的基金品种,其预期风险及