国寿安保成长优选股票型证券投资基金

2016 第一季度 报告

2016年3月31日

基金管理人:国寿安保基金管理有限公司
基金托管人:中国工商银行股份有限公司
报告送出日期:2016年4月22日

§1 重要提示

基金管理人的董事会及董事保证本报告所载资料不存在虚假记载、误导性陈述或重大遗漏,并对其内容的真实性、准确性和完整性承担个别及连带责任。

基金托管人中国工商银行股份有限公司根据本基金的基金合同规定,于2016年4月21日复核了本报告中的财务指标、净值表现和投资组合报告等内容,保证复核内容不存在虚假记载、误导性陈述或者重大遗漏。

基金管理人承诺以诚实信用、勤勉尽责的原则管理和运用基金资产,但不保证基金一定盈利。

基金的过往业绩并不代表其未来表现。投资有风险,投资者在作出投资决策前应仔细阅读本基金的招募说明书。

本报告中财务资料未经审计。

本报告期自2016年1月1日起至3月31日止。

§2 基金产品概况

基金简称	国寿安保成长优选股票
交易代码	001521
基金运作方式	契约型开放式
基金合同生效日	2015年12月11日
报告期末基金份额总额	357,371,070.61份
投资目标	在深入研究的基础上,自下而上精选具有良好持续成长潜力的上市公司,在严格控制投资风险的前提下,力求获得长期稳定的投资回报。
投资策略	本基金为股票型基金,因而在基金资产的投资管理上,将主要着力于权益类资产的配置。具体到权益类资产的行业配置和个股选择的投资方法上,将深入研究产业发展的内在规律,力争前瞻性的判断产业发展的趋势和方向,从产业视角指导中观行业配置,在进一步进行行业分析和比较的前提下,配置符合产业趋势和规律的行业;在优选行业配置的前提下,在具体股票的选择上,将运用定性和定量相结合的选股方式,通过严谨的基本面分析和持续深入的跟踪调研,评估公司的经营、财务、竞争力以及公司治理等综合能力,精选兼具良好财务品质和持续盈利增长潜力的上市公司股票。此外,尽管某些行业从趋势上已经步入衰退周期,但其中的某些细分行业和领域可能由于新的商业模式的引入或者新的技术要素的加入,通过创新谋求转型后也可能会迎来新的发展阶段,我们也不排除对这些细分行业和领域的公司进行相应的投资。在债券类资产的投资上,将深入分析宏观经济、货币政策和利率变化趋势以及不同债券品种的收益率水平、流动性和信用风险等因素,以价值发现为基础,力求获取高于业绩基准的投资回报。
业绩比较基准	沪深300指数收益率 X 80%+中债综合指数收益率(全价) X 20%
风险收益特征	本基金为股票型基金,其预期风险和预期收益高于货币市场基金、债券型基金、混合型基金,属于证券投资基金中的高风险/高收益品种。
基金管理人	国寿安保基金管理有限公司
基金托管人	中国工商银行股份有限公司

§3 主要财务指标和基金净值表现

3.1 主要财务指标

单位:人民币元

主要财务指标	报告期(2016年1月1日 - 2016年3月31日)
1.本期已实现收益	-10,420,411.82
2.本期利润	-27,972,371.56
3.加权平均基金份额本期利润	-0.0767
4.期末基金资产净值	332,174,374.90
5.期末基金份额净值	0.929

注:本期已实现收益指基金本期利息收入、投资收益、其他收入(不含公允价值变动收益)扣除相关费用后的余额,本期利润为本期已实现收益加上本期公允价值变动收益。上述基金业绩指标不包括持有人交易基金的各项费用,计入费用后投资人的实际收益水平要低于所列数字。

3.2 基金净值表现

3.2.1 本报告期基金份额净值增长率及其与同期业绩比较基准收益率的比较

阶段	净值增长率①	净值增长率标准差②	业绩比较基准收益率③	业绩比较基准收益率标准差④	①-③	②-④
过去三个月	-7.47%	1.54%	-10.85%	1.94%	3.38%	-0.40%

3.2.2 自基金合同生效以来基金累计净值增长率变动及其与同期业绩比较基准收益率变动的比较

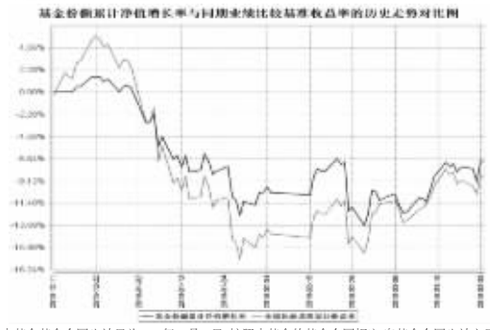

注:本基金基金合同生效日为2015年12月11日,按照本基金的基金合同规定,自基金合同生效之日起6个月内使基金的投资组合比例符合基金合同关于投资范围和投资限制的有关约定。截至本报告期末,本基金建仓期尚未结束。图示日期为2015年12月11日至2016年3月31日。

§4 管理人报告

4.1 基金经理(或基金经理小组)简介

姓名	职务	任本基金的基金经理期限		证券从业年限	说明
		任职日期	离任日期		
吴坚	基金经理	2015年12月11日	-	8年	吴坚先生,博士研究生。曾任中国建设银行云南分行副经理、中国人寿资产管理有限公司一级研究员,现任国寿安保沪深300指数型证券投资基金、国寿安保中证养老产业指数分级证券投资基金、国寿安保智慧生活股票型证券投资基金、国寿安保成长优选股票型证券投资基金及国寿安保稳健增利混合型证券投资基金基金经理。
张琦	基金经理	2015年12月11日	-	11年	2005年1月至2015年5月,任职中银基金管理有限公司研究员、基金经理助理、基金经理等职,2015年6月加入国寿安保基金管理有限公司,现任国寿安保智慧生活股票型证券投资基金、国寿安保成长优选股票型证券投资基金及国寿安保核心产业灵活配置混合型证券投资基金基金经理。

注:证券从业的含义遵从行业协会《证券从业人员资格管理办法》的相关规定。

4.2 管理人对报告期内本基金运作遵规守信情况的说明

报告期内,本基金管理人严格遵守《证券投资基金法》、《国寿安保成长优选股票型证券投资基金基金合同》及其他相关法律法规的规定,本着诚实守信、勤勉尽责的原则管理和运作基金资产,在严格控制风险的基础上,为基金份额持有人谋求最大利益。本报告期内,本基金运作合法合规,不存在违反基金合同和损害基金份额持有人利益的行为。

4.3 公平交易专项说明

4.3.1 公平交易制度的执行情况

报告期内,本基金管理人严格执行了《证券投资基金管理公司公平交易制度指导意见》和公司制定的公平交易相关制度。本报告期,不存在损害投资者利益的不公平交易行为。

4.3.2 异常交易行为的专项说明

报告期内,本基金未发生违法违规且对基金财产造成损失的异常交易行为;且不存在所有投资组合参与的交易所公开竞价同日反向交易成交较少的单边交易量超过该证券当日成交量的5%的情形。

4.4 报告期内基金投资策略和运作分析

2016年一季度,在内外部宏观因素的影响之下,A股市场出现了较大幅度的下跌,上证指数跌幅为15.12%,创业板综合指数跌幅为19.31%。市场风险偏好发生逆转,以TMT为代表的成长股跌幅较大,大盘蓝筹股则体现出较好的抗跌性。市场信心一度溃散,成交量大幅萎缩,三月份开始的市场反弹逐步修复了投资者过于悲观的预期。伴随供给侧改革的推进,以及通胀预期的逐步抬升,周期股的市场表现较为突出。热点主题并不活跃,智能驾驶、人工智能等成为为数不多的表现较好的热点主题。

2016年一季度,国寿安保成长优选基金仍然处于建仓期内,基金整体的配置偏向大消费和蓝筹,并兼顾了一定的成长风格。由于年初的两次"熔断",缩小了基金进行大幅减仓的时间窗口,在后续的基金运作中,我们进一步降低了基金组合的整体估值水平,并在市场逐步下跌的过程中,逐步提升了整体仓位水平。目前,基金组合的行业配置方向主要包括大众消费品、医药、房地产、电子等。截至2016年3月31日,基金组合中持有的股票市值占资产净值比例为73.86%,持有的债券市值比例为0。

4.5 报告期内基金的业绩表现

截至2016年3月31日,本基金份额净值为0.929元,本基金的累计单位净值为0.929元。报告期内本基金份额净值增长率为-7.47%,同期业绩基准涨幅为-10.85%。

4.6 报告期内基金持有人数或基金资产净值预警说明

无。

§5 投资组合报告

5.1 报告期末基金资产组合情况

序号	项目	金额(元)	占基金总资产的比例(%)
1	权益投资	245,344,551.10	64.21
	其中:股票	245,344,551.10	64.21
2	基金投资	-	-
3	固定收益投资	-	-
	其中:债券	-	-
	资产支持证券	-	-
4	贵金属投资	-	-
5	金融衍生品投资	-	-
6	买入返售金融资产	40,000,000.00	10.47
	其中:买断式回购的买入返售金融资产	-	-
7	银行存款和结算备付金合计	96,653,666.51	25.29
8	其他资产	111,392.60	0.03
9	合计	382,109,610.21	100.00

5.2 报告期末按行业分类的股票投资组合

5.2.1 报告期末按行业分类的境内股票投资组合

代码	行业类别	公允价值(元)	占基金资产净值比例(%)
A	农、林、牧、渔业	-	-
B	采矿业	-	-
C	制造业	177,670,643.14	53.49
D	电力、热力、燃气及水生产和供应业	-	-
E	建筑业	-	-
F	批发和零售业	11,586,768.31	3.49
G	交通运输、仓储和邮政业	-	-
H	住宿和餐饮业	-	-
I	信息传输、软件和信息技术服务业	8,297,558.68	2.50
J	金融业	-	-
K	房地产业	24,868,000.00	7.49
L	租赁和商务服务业	4,175,994.56	1.26
M	科学研究和技术服务业	-	-
N	水利、环境和公共设施管理业	18,745,586.41	5.64
O	居民服务、修理和其他服务业	-	-
P	教育	-	-
Q	卫生和社会工作	-	-
R	文化、体育和娱乐业	-	-
S	综合	-	-
	合计	245,344,551.10	73.86

5.3 报告期末按公允价值占基金资产净值比例大小排序的前十名股票投资明细

序号	股票代码	股票名称	数量(股)	公允价值(元)	占基金资产净值比例(%)
1	600305	恒顺醋业	485,818	10,002,992.62	3.01
2	000513	丽珠集团	209,901	9,435,049.95	2.84
3	600048	保利地产	1,000,000	9,280,000.00	2.79
4	000069	华侨城A	1,299,941	9,112,586.41	2.74
5	600376	首开股份	900,000	9,054,000.00	2.73
6	002104	恒宝股份	500,000	8,910,000.00	2.68
7	600499	科达洁能	550,000	8,635,000.00	2.60
8	601607	上海医药	500,687	8,576,768.31	2.58
9	600398	海澜之家	738,648	8,501,838.48	2.56
10	002033	丽江旅游	600,000	7,878,000.00	2.37

5.4 报告期末按债券品种分类的债券投资组合

本基金本报告期末未持有债券。

5.5 报告期末按公允价值占基金资产净值比例大小排序的前五名债券投资明细

本基金本报告期末未持有债券。

5.6 报告期末按公允价值占基金资产净值比例大小排序的前十名资产支持证券投资明细

本基金本报告期末未持有资产支持证券。

5.7 报告期末按公允价值占基金资产净值比例大小排序的前五名贵金属投资明细

本基金本报告期末未持有贵金属。

5.8 报告期末按公允价值占基金资产净值比例大小排序的前五名权证投资明细

本基金本报告期末未持有权证。

5.9 报告期末本基金投资的股指期货交易情况说明

本基金本报告期末未持有股指期货。

5.10 报告期末本基金投资的国债期货交易情况说明

本基金本报告期末未持有国债期货。

5.11 投资组合报告附注

5.11.1 本基金本报告期内投资前十名证券的发行主体均无被监管部门立案调查和在报告编制前一年内受到公开谴责、处罚。

5.11.2 基金投资前十名股票未超出基金合同的投资范围。

5.11.3 其他资产构成

序号	名称	金额(元)
1	存出保证金	79,467.74
2	应收证券清算款	-
3	应收股利	-
4	应收利息	23,747.52
5	应收申购款	8,177.34
6	其他应收款	-
7	待摊费用	-
8	其他	-
9	合计	111,392.60

5.11.4 报告期末持有的处于转股期的可转换债券明细

本基金本报告期末未持有处于转股期的可转换债券。

5.11.5 报告期末前十名股票中存在流通受限情况的说明

本基金本报告期末未持有流通受限制的股票。

5.11.6 投资组合报告附注的其他文字描述部分

由于四舍五入原因,分项之和与合计项之间可能存在尾差。

§6 开放式基金份额变动

单位:份

报告期期初基金份额总额	371,549,863.78
报告期期间基金总申购份额	11,602,472.12
减:报告期期间基金总赎回份额	25,781,265.29
报告期期间基金拆分变动份额(份额减少以"-"填列)	-
报告期期末基金份额总额	357,371,070.61

§7 基金管理人运用固有资金投资本基金情况

报告期内基金管理人未投资本基金。

§8 备查文件目录

8.1 备查文件目录

8.1.1 中国证监会批准国寿安保成长优选股票型证券投资基金募集的文件

8.1.2《国寿安保成长优选股票型证券投资基金基金合同》

8.1.3《国寿安保成长优选股票型证券投资基金托管协议》

8.1.4 基金管理人业务资格批件、营业执照

8.1.5 报告期内国寿安保成长优选股票型证券投资基金在指定媒体上披露的各项公告

8.1.6 中国证监会要求的其他文件

8.2 存放地点

国寿安保基金管理有限公司,地址:北京市西城区金融大街28号院盈泰商务中心2号楼11层

8.3 查阅方式

8.3.1 营业时间内到本公司免费查阅

8.3.2 登录本公司网站查阅基金产品相关信息:www.gsfunds.com.cn

8.3.3 拨打本公司客户服务电话垂询:4009-258-258

国寿安保基金管理有限公司
2016年4月22日

国寿安保增金宝货币市场基金

2016 第一季度 报告

2016年3月31日

基金管理人:国寿安保基金管理有限公司
基金托管人:浙商银行股份有限公司
报告送出日期:2016年4月22日

§1 重要提示

基金管理人的董事会及董事保证本报告所载资料不存在虚假记载、误导性陈述或重大遗漏,并对其内容的真实性、准确性和完整性承担个别及连带责任。

基金托管人浙商银行股份有限公司根据本基金的基金合同规定,于2016年4月21日复核了本报告中的财务指标、净值表现和投资组合报告等内容,保证复核内容不存在虚假记载、误导性陈述或者重大遗漏。

基金管理人承诺以诚实信用、勤勉尽责的原则管理和运用基金资产,但不保证基金一定盈利。

基金的过往业绩并不代表其未来表现。投资有风险,投资者在作出投资决策前应仔细阅读本基金的招募说明书。

本报告中财务资料未经审计。

本报告期自2016年1月1日起至3月31日止。

§2 基金产品概况

基金简称	国寿安保增金宝货币
交易代码	001826
基金运作方式	契约型开放式
基金合同生效日	2015年9月23日
报告期末基金份额总额	327,958,627.06份
投资目标	在严格控制风险和维持资产较高流动性的基础上,力争获得超越业绩比较基准的稳定回报。
投资策略	本基金将在深入研究国内外的宏观经济走势、货币政策变化趋势、市场资金供求状况的基础上,分析和判断利率走势与收益率曲线变化趋势,并综合考虑各类投资品种的收益性、流动性和风险特征,对基金资产组合进行积极管理。
业绩比较基准	7天通知存款利率(税后)。
风险收益特征	本基金为货币市场基金,是证券投资基金中的低风险品种。本基金的预期风险和预期收益低于股票型基金、混合型基金和债券型基金。
基金管理人	国寿安保基金管理有限公司
基金托管人	浙商银行股份有限公司

§3 主要财务指标和基金净值表现

3.1 主要财务指标

单位:人民币元

主要财务指标	报告期(2016年1月1日 - 2016年3月31日)
1. 本期已实现收益	2,364,856.44
2.本期利润	2,364,856.44
3.期末基金资产净值	327,958,627.06

注:本期已实现收益指基金本期利息收入、投资收益、其他收入(不含公允价值变动收益)扣除相关费用后的余额,本期利润为本期已实现收益加上本期公允价值变动收益,由于货币市场基金采用摊余成本法核算,因此,公允价值变动收益为零,本期已实现收益和本期利润的金额相等。

3.2 基金净值表现

3.2.1 本报告期基金份额净值收益率及其与同期业绩比较基准收益率的比较

阶段	净值收益率①	净值收益率标准差②	业绩比较基准收益率③	业绩比较基准收益率标准差④	①-③	②-④
过去三个月	0.8412%	0.0078%	0.3357%	0.0000%	0.5055%	0.0078%

3.2.2 自基金合同生效以来基金累计净值收益率变动及其与同期业绩比较基准收益率变动的比较

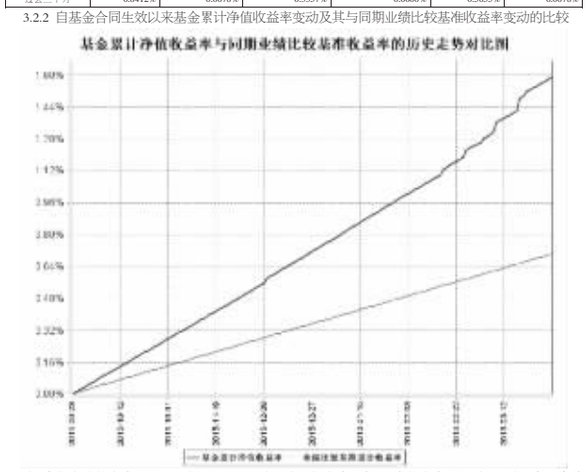

注:本基金的基金合同于2015年9月23日生效。按照基金合同规定,自基金合同生效之日起6个月内使基金的投资组合比例符合本基金合同"第十二部分(二)投资范围、(四)投资限制"的有关约定。本基金建仓期结束时各项资产配置比例符合基金合同约定。

§4 管理人报告

4.1 基金经理(或基金经理小组)简介

姓名	职务	任本基金的基金经理期限		证券从业年限	说明
		任职日期	离任日期		
黄力	基金经理	2015年9月23日	-	6年	黄力先生,硕士,中国籍。曾任中国人寿资产管理有限公司投资经理助理,现任国寿安保货币市场基金、国寿安保增金宝货币市场基金基金经理。

注:任职日期为基金合同生效日。证券从业的含义遵从行业协会《证券从业人员资格管理办法》的相关规定。

4.2 管理人对报告期内本基金运作遵规守信情况的说明

报告期内,本基金管理人严格遵守《证券投资基金法》、《国寿安保增金宝货币市场基金基金合同》及其他相关法律法规的规定,本着诚实守信、勤勉尽责的原则管理和运作基金资产,在严格控制风险的基础上,为基金份额持有人谋求最大利益。本报告期内,本基金运作合法合规,不存在违反基金合同和损害基金份额持有人利益的行为。

4.3 公平交易专项说明

4.3.1 公平交易制度的执行情况

报告期内,本基金管理人严格执行了《证券投资基金管理公司公平交易制度指导意见》和公司制定的公平交易相关制度。本报告期,不存在损害投资者利益的不公平交易行为。

4.3.2 异常交易行为的专项说明

报告期内,本基金未发生违法违规且对基金财产造成损失的异常交易行为;且不存在所有投资组合参与的交易所公开竞价同日反向交易成交较少的单边交易量超过该证券当日成交量的5%的情形。

4.4 报告期内基金投资策略和运作分析

2016年一季度,财政、货币政策配合发力,国内经济有阶段性企稳的迹象,通胀增速略有回升,成为扰动市场的一个因素。资金面整体宽松,央行通过每日公开市场操作的方式,建设利率走廊,对市场资金面的稳定起到一定作用。季末时点上,由于央行第一次进行MPA考核,银行对非银机构在逆回购上有所限制,造成资金面结构性紧张。操作上,本基金结合自身规模波动的特性,保持较短的组合久期与适中的融资杠杆,维持较高的静态收益。同时,交易上积极进行价差交易,为组合创造超额收益。

4.5 报告期内基金的业绩表现

本报告期内,本基金份额净值收益率为0.8412%,同期业绩比较基准收益率为0.3357%。

4.6 报告期内基金持有人数或基金资产净值预警说明

无。

§5 投资组合报告

5.1 报告期末基金资产组合情况

序号	项目	金额(元)	占基金总资产的比例(%)
1	固定收益投资	94,734,989.86	24.40
	其中:债券	94,734,989.86	24.40
	资产支持证券	-	-
2	买入返售金融资产	-	-
	其中:买断式回购的买入返售金融资产	-	-
3	银行存款和结算备付金合计	290,136,154.88	74.72
4	其他资产	3,407,564.27	0.88
5	合计	388,278,709.01	100.00

5.2 报告期债券回购融资情况

序号	项目	占基金资产净值的比例(%)	
1	报告期内债券回购融资余额	13.83	
	其中:买断式回购融资	-	
序号	项目	金额	占基金资产净值的比例(%)
2	报告期末债券回购融资余额	59,999,370.00	18.29
	其中:买断式回购融资	-	-

注:本基金报告期内债券回购融资余额占基金资产净值的比例为报告期内每个交易日融资余额占资产净值比例的简单平均值。

债券正回购的资金余额超过基金资产净值的20%的说明

本基金本报告期内债券正回购的资金余额未超过资产净值的20%。

5.3 基金投资组合平均剩余期限

5.3.1 投资组合平均剩余期限基本情况

项目	天数
报告期末投资组合平均剩余期限	109
报告期内投资组合平均剩余期限最高值	117
报告期内投资组合平均剩余期限最低值	72

报告期内投资组合平均剩余期限超过120天情况说明

报告期内本货币市场基金投资组合平均剩余期限未超过120天。

5.3.2 报告期末投资组合平均剩余期限分布比例

序号	平均剩余期限	各期限资产占基金资产净值的比例(%)	各期限负债占基金资产净值的比例(%)
1	30天以内	7.05	18.30
	其中:剩余存续期超过397天的浮动利率债	-	-
2	30天(含)-60天	24.08	-
	其中:剩余存续期超过397天的浮动利率债	-	-
3	60天(含)-90天	52.75	-
	其中:剩余存续期超过397天的浮动利率债	-	-
4	90天(含)-180天	9.05	-
	其中:剩余存续期超过397天的浮动利率债	-	-
5	180天(含)-397天(含)	24.41	-
	其中:剩余存续期超过397天的浮动利率债	-	-
合计		117.35	18.30

5.4 报告期末按债券品种分类的债券投资组合

序号	债券品种	摊余成本(元)	占基金资产净值比例(%)
1	国家债券	-	-
2	央行票据	-	-
3	金融债券	30,083,450.58	9.17
	其中:政策性金融债	30,083,450.58	9.17
4	企业债券	-	-
5	企业短期融资券	29,977,336.29	9.14
6	中期票据	-	-
7	同业存单	34,674,202.99	10.57
8	其他	-	-
9	合计	94,734,989.86	28.89
10	剩余存续期超过397天的浮动利率债券	-	-

5.5 报告期末按摊余成本占基金资产净值比例大小排序的前十名债券投资明细

序号	债券代码	债券名称	债券数量(张)	摊余成本(元)	占基金资产净值比例(%)
1	041651014	16西矿股CP001	300,000	29,977,336.29	9.14
2	111690075	16青岛银行CD002	150,000	14,875,542.83	4.54
3	111690796	16温州银行CD022	150,000	14,820,171.24	4.52
4	110417	11农发17	100,000	10,089,732.22	3.08
5	130215	13国开15	100,000	9,999,539.04	3.05
6	130233	13国开33	100,000	9,994,179.32	3.05
7	111592611	15华商银行CD054	50,000	4,978,488.92	1.52

5.6 "影子定价"与"摊余成本法"确定的基金资产净值的偏离

项目	偏离情况
报告期内偏离度的绝对值在0.25(含)-0.5%间的次数	-
报告期内偏离度的最高值	0.1269%
报告期内偏离度的最低值	0.0272%
报告期内每个工作日偏离度的绝对值的简单平均值	0.0868%

5.7 报告期末按公允价值占基金资产净值比例大小排序的前十名资产支持证券投资明细

本基金本报告期末未持有资产支持证券。

5.8 投资组合报告附注

5.8.1 基金计价方法说明

本基金采用摊余成本法计价,即计价对象以买入成本列示,按实际利率并考虑其买入时的溢价与折价,在其剩余期限内摊销,每日计提收益。本基金采用固定份额净值,基金账面份额净值始终保持1.00元。

5.8.2 本基金在报告期内不存在持有剩余期限小于397天但剩余存续期超过397天的浮息债的摊余成本超过基金资产净值20%的情况。

5.8.3 报告期内本基金投资的前十名证券的发行主体没有被监管部门立案调查,或在报告编制日前一年内受到公开谴责、处罚。

5.8.4 其他资产构成

序号	名称	金额(元)
1	存出保证金	-
2	应收证券清算款	-
3	应收利息	969,377.24
4	应收申购款	2,438,187.03
5	其他应收款	-
6	待摊费用	-
7	其他	-
8	合计	3,407,564.27

5.8.5 投资组合报告附注的其他文字描述部分

由于四舍五入的原因,分项之和与合计项之间可能存在尾差。

§6 开放式基金份额变动

单位:份

报告期期初基金份额总额	262,011,450.23
报告期期间基金总申购份额	290,363,469.26
报告期期间基金总赎回份额	224,416,292.43
报告期期末基金份额总额	327,958,627.06

§7 基金管理人运用固有资金投资本基金交易明细

序号	交易方式	交易日期	交易份额(份)	交易金额(元)	适用费率
1	基金转换入	2016-03-30	1,024,299.06	1,025,655.13	-
2	基金转换入	2016-03-30	1,402,190.71	1,412,517.86	-
合计			2,426,489.77	2,438,172.99	-

注:基金管理人运用固有资金投资本基金皆通过直销机构进行,申购和赎回交易日期指交易申请日。

§8 备查文件目录

8.1 备查文件目录

8.1.1 中国证监会批准国寿安保货币市场基金募集的文件

8.1.2《国寿安保增金宝货币市场基金基金合同》

8.1.3《国寿安保增金宝货币市场基金托管协议》

8.1.4 基金管理人业务资格批件、营业执照

8.1.5 报告期内国寿安保增金宝货币市场基金在指定媒体上披露的各项公告

8.1.6 中国证监会要求的其他文件

8.2 存放地点

国寿安保基金管理有限公司,地址:北京市西城区金融大街28号院盈泰商务中心2号楼11层

8.3 查阅方式

8.3.1 营业时间内到本公司免费查阅

8.3.2 登录本公司网站查阅基金产品相关信息:www.gsfunds.com.cn

8.3.3 拨打本公司客户服务电话垂询:4009-258-258

国寿安保基金管理有限公司
2016年4月22日

国寿安保智慧生活股票型证券投资基金

2016 第一季度 报告

2016年3月31日

基金管理人:国寿安保基金管理有限公司
基金托管人:中国建设银行股份有限公司
报告送出日期:2016年4月22日

§1 重要提示

基金管理人的董事会及董事保证本报告所载资料不存在虚假记载、误导性陈述或重大遗漏,并对其内容的真实性、准确性和完整性承担个别及连带责任。

基金托管人中国建设银行股份有限公司根据本基金的基金合同规定,于2016年4月21日复核了本报告中的财务指标、净值表现和投资组合报告等内容,保证复核内容不存在虚假记载、误导性陈述或者重大遗漏。

基金管理人承诺以诚实信用、勤勉尽责的原则管理和运用基金资产,但不保证基金一定盈利。

基金的过往业绩并不代表其未来表现。投资有风险,投资者在作出投资决策前应仔细阅读本基金的招募说明书。

本报告中财务资料未经审计。

本报告期自2016年1月1日起至3月31日止。

§2 基金产品概况

基金简称	国寿安保智慧生活股票
交易代码	001672
基金运作方式	契约型开放式
基金合同生效日	2015年9月1日
报告期末基金份额总额	832,833,867.27份
投资目标	本基金在深入研究的基础上,自下而上精选开拓和建设智慧生活的上市公司,在严格控制投资风险的前提下,力求获得长期稳定的投资回报。
投资策略	在大类资产配置上,在具备足够多本基金所定义的投资标的时,优先考虑股票类资产的配置,剩余资产将配置于债券和现金等大类资产上。除主要的股票投资策略外,本基金还可通过债券投资策略以及衍生工具投资策略,进一步为基金组合规避风险、增强收益。本基金通过定量与定性相结合的方法分析宏观经济和证券市场发展趋势,评估市场的系统性风险和各类资产的预期收益与风险,据此合理制定和调整股票、债券等各类资产的比例,在保持总体风险水平相对稳定的基础上,力争投资组合的稳定增值。在债券类资产的投资上,将深入分析宏观经济、货币政策和利率变化趋势以及不同债券品种的收益率水平、流动性和信用风险等因素,以价值发现为基础,力求获取高于业绩基准的投资回报。
业绩比较基准	沪深300指数收益率X80%+中债综合指数收益率(全价)X20%
风险收益特征	本基金为股票型基金,其预期风险和预期收益高于货币市场基金、债券型基金、混合型基金,属于证券投资基金中的高风险/高收益品种。
基金管理人	国寿安保基金管理有限公司
基金托管人	中国建设银行股份有限公司

§3 主要财务指标和基金净值表现

3.1 主要财务指标

单位:人民币元

主要财务指标	报告期(2016年1月1日 - 2016年3月31日)
1.本期已实现收益	-69,666,259.48
2.本期利润	-174,242,817.23
3.加权平均基金份额本期利润	-0.1865
4.期末基金资产净值	881,334,373.40
5.期末基金份额净值	1.058

注:本期已实现收益指基金本期利息收入、投资收益、其他收入(不含公允价值变动收益)扣除相关费用后的余额,本期利润为本期已实现收益加上本期公允价值变动收益。

上述基金业绩指标不包括持有人交易基金的各项费用,计入费用后投资人的实际收益水平要低于所列数字。

3.2 基金净值表现

3.2.1 本报告期基金份额净值增长率及其与同期业绩比较基准收益率的比较

阶段	净值增长率①	净值增长率标准差②	业绩比较基准收益率③	业绩比较基准收益率标准差④	①-③	②-④
过去三个月	-14.33%	2.54%	-10.85%	1.94%	-3.48%	0.60%

3.2.2 自基金合同生效以来基金累计净值增长率变动及其与同期业绩比较基准收益率变动的比较

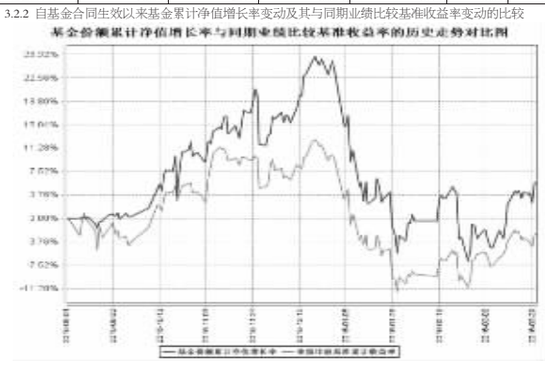

注:本基金基金合同生效日为2015年9月1日,按照本基金的基金合同规定,自基金合同生效之日起6个月内使基金的投资组合比例符合基金合同关于投资范围和投资限制的有关约定。本基金建仓期结束时各项资产配置比例符合基金合同约定。

§4 管理人报告

4.1 基金经理(或基金经理小组)简介

姓名	职务	任本基金的基金经理期限		证券从业年限	说明
		任职日期	离任日期		
吴坚	基金经理	2015年9月1日	-	8年	吴坚先生,博士研究生。曾任中国建设银行云南分行副经理、中国人寿资产管理有限公司一级研究员,现任国寿安保沪深300指数型证券投资基金、国寿安保中证养老产业指数分级证券投资基金、国寿安保智慧生活股票型证券投资基金、国寿安保成长优选股票型证券投资基金及国寿安保稳健增利混合型证券投资基金基金经理。
张琦	基金经理	2015年9月23日	-	11年	2005年1月至2015年5月,任职中银基金管理有限公司研究员、基金经理助理、基金经理等职,2015年6月加入国寿安保基金管理有限公司,现任国寿安保智慧生活股票型证券投资基金、国寿安保成长优选股票型证券投资基金及国寿安保核心产业灵活配置混合型证券投资基金基金经理。

注:证券从业的含义遵从行业协会《证券从业人员资格管理办法》的相关规定。

4.2 管理人对报告期内本基金运作遵规守信情况的说明

报告期内,本基金管理人严格遵守《证券投资基金法》、《国寿安保智慧生活股票型证券投资基金基金合同》及其他相关法律法规的规定,本着诚实守信、勤勉尽责的原则管理和运作基金资产,在严格控制风险的基础上,为基金份额持有人谋求最大利益。本报告期内,本基金运作合法合规,不存在违反基金合同和损害基金份额持有人利益的行为。

4.3 公平交易专项说明

4.3.1 公平交易制度的执行情况

报告期内,本基金管理人严格执行了《证券投资基金管理公司公平交易制度指导意见》和公司制定的公平交易相关制度。本报告期,不存在损害投资者利益的不公平交易行为。

4.3.2 异常交易行为的专项说明

报告期内,本基金未发生违法违规且对基金财产造成损失的异常交易行为;且不存在所有投资组合参与的交易所公开竞价同日反向交易成交较少的单边交易量超过该证券当日成交量的5%的情形。

4.4 报告期内基金投资策略和运作分析

2016年一季度,财政、货币政策配合发力,国内经济有阶段性企稳的迹象,通胀增速略有回升,成为扰动市场的一个因素。资金面整体宽松,央行通过每日公开市场操作的方式,建设利率走廊,对市场资金面的稳定起到一定作用。季末时点上,由于央行第一次进行MPA考核,银行对非银机构在逆回购上有所限制,造成资金面结构性紧张。操作上,本基金结合自身规模波动的特性,保持较短的组合久期与适中的融资杠杆,维持较高的静态收益。同时,交易上积极进行价差交易,为组合创造超额收益。

4.5 报告期内基金的业绩表现

本报告期内,本基金份额净值收益率为0.8412%,同期业绩比较基准收益率为0.3357%。

4.6 报告期内基金持有人数或基金资产净值预警说明

无。

§5 投资组合报告

5.1 报告期末基金资产组合情况

序号	项目	金额(元)	占基金总资产的比例(%)
1	权益投资	816,986,074.00	92.43
	其中:股票	816,986,074.00	92.43
2	基金投资	-	-
3	固定收益投资	-	-
	其中:债券	-	-
	资产支持证券	-	-
4	贵金属投资	-	-
5	金融衍生品投资	-	-
6	买入返售金融资产	-	-
	其中:买断式回购的买入返售金融资产	-	-
7	银行存款和结算备付金合计	66,384,481.26	7.51
8	其他资产	518,117.55	0.06
9	合计	883,888,672.81	100.00

5.2 报告期末按行业分类的股票投资组合

5.2.1 报告期末按行业分类的境内