国联安保本混合型证券投资基金

2016 第一季度 报告

2016年3月31日

基金管理人:国联安基金管理有限公司
基金托管人:中国工商银行股份有限公司
报告送出日期:二〇一六年四月二十二日

§1 重要提示

基金管理人的董事会及董事保证本报告所载资料不存在虚假记载、误导性陈述或重大遗漏,并对其内容的真实性、准确性和完整性承担个别及连带责任。

基金托管人中国工商银行股份有限公司根据本基金合同规定,于2016年4月20日复核了本报告中的财务指标、净值表现和投资组合报告等内容,保证复核内容不存在虚假记载、误导性陈述或者重大遗漏。

基金管理人承诺以诚实信用、勤勉尽责的原则管理和运用基金资产,但不保证基金一定盈利。

基金的过往业绩并不代表其未来表现。投资有风险,投资者在作出投资决策前应仔细阅读本基金的招募说明书。

本报告中财务资料未经审计。

本报告期自2016年1月1日起至3月31日止。

§2 基金产品概况

基金简称	国联安保本混合
基金主代码	000058
交易代码	000058
基金运作方式	契约型开放式
基金合同生效日	2013年4月23日
报告期末基金份额总额	79,218,006.62份
投资目标	本基金采用投资组合保险策略来控制本金损失的风险,力求在基金本金安全的基础上实现基金资产的稳定增值。
投资策略	本基金通过CPPI (Constant Proportation Portfolio Insurance)恒定比例投资组合保险策略,辅之以TIPP (Time Invariant Portfolio Protection)时间不变性投资组合保险策略,在严格控制风险的前提下,基金管理人进行定量分析,对保本资产和风险资产的投资比例进行优化动态调整,确保投资人的投资本金的安全性。同时,本基金还将通过积极稳健的风险资产投资策略,在一定程度上使保本基金分享股市整体性上涨的好处,力争使基金资产实现更高的增值回报。 如在本基金存续期内市场出现新的金融衍生品且在开放式基金许可的投资范围之内,本基金管理人可以相应调整上述投资策略。
业绩比较基准	税后三年期银行定期存款利率×1.2
风险收益特征	本基金为保本混合型基金产品,属证券投资基金中的低风险收益品种。
基金管理人	国联安基金管理有限公司
基金托管人	中国工商银行股份有限公司
基金保证人	中海信达担保有限公司

§3 主要财务指标和基金净值表现

3.1 主要财务指标

单位:人民币元

主要财务指标	报告期(2016年1月1日-2016年3月31日)
1.本期已实现收益	-3,842,315.18
2.本期利润	-6,108,503.85
3.加权平均基金份额本期利润	-0.0763
4.期末基金资产净值	93,080,729.72
5.期末基金份额净值	1.175

注:1、本期已实现收益指基金本期利息收入、投资收益、其他收入(不含公允价值变动收益)扣除相关费用后的余额,本期利润为本期已实现收益加上本期公允价值变动收益,包含停牌股票按公允价值调整的影响;

2、上述基金业绩指标不包括持有人交易基金的各项费用,例如,开放式基金的申购赎回费等,计入费用后实际收益要低于所列数字。

3.2 基金净值表现

3.2.1 本报告期基金份额净值增长率及其与同期业绩比较基准收益率的比较

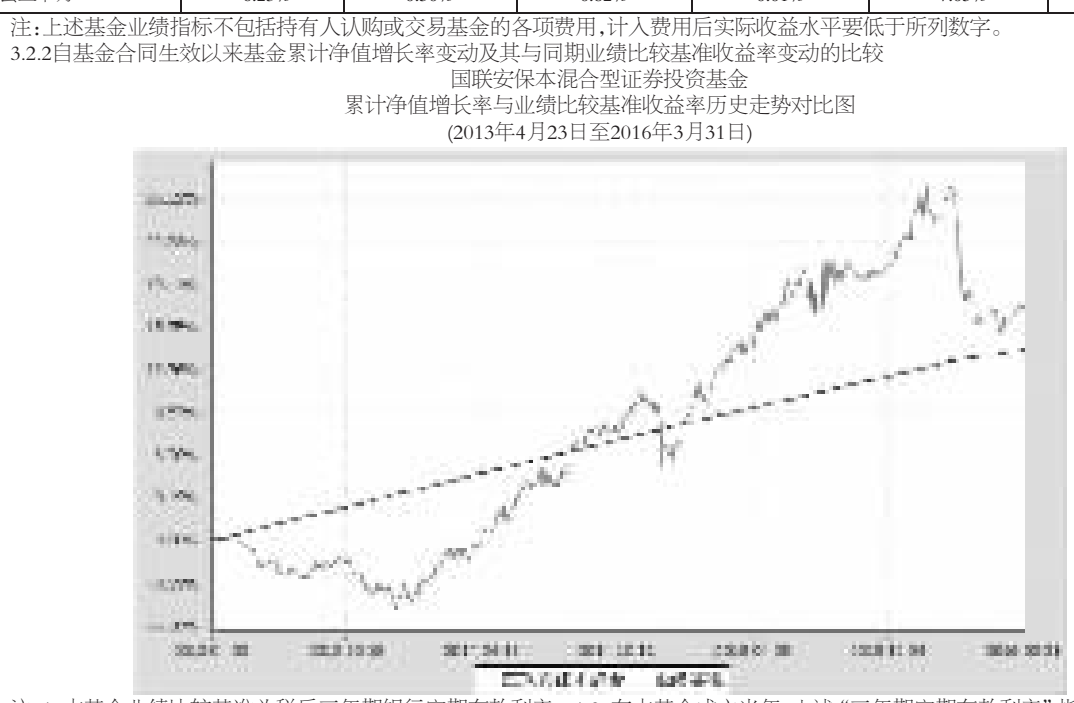

5.1 报告期末基金资产组合情况

序号	项目	金额(元)	占基金总资产的比例(%)
1	权益投资	6,058,650.00	5.86
	其中:股票	6,058,650.00	5.86
2	固定收益投资	90,148,705.23	87.15
	其中:债券	90,148,705.23	87.15
	资产支持证券	-	-
3	贵金属投资	-	-
4	金融衍生品投资	-	-
5	买入返售金融资产	-	-
	其中:买断式回购的买入返售金融资产	-	-
6	银行存款和结算备付金合计	5,212,675.32	5.04
7	其他各项资产	2,021,982.07	1.95
8	合计	103,442,012.62	100.00

注:由于四舍五入的原因,分项之和与合计项可能存在尾差。

5.2 报告期末按行业分类的股票投资组合

5.2.1报告期末按行业分类的境内股票投资组合

代码	行业类别	公允价值(元)	占基金资产净值比例(%)
A	农、林、牧、渔业	-	-
B	采矿业	-	-
C	制造业	3,754,150.00	4.03
D	电力、热力、燃气及水生产和供应业	-	-
E	建筑业	-	-
F	批发和零售业	483,800.00	0.52
G	交通运输、仓储和邮政业	-	-
H	住宿和餐饮业	-	-
I	信息传输、软件和信息技术服务业	595,500.00	0.64
J	金融业	-	-
K	房地产业	-	-
L	租赁和商务服务业	-	-
M	科学研究和技术服务业	-	-
N	水利、环境和公共设施管理业	-	-
O	居民服务、修理和其他服务业	-	-
P	教育	-	-
Q	卫生和社会工作	-	-
R	文化、体育和娱乐业	1,225,200.00	1.32
S	综合	-	-
	合计	6,058,650.00	6.51

注:由于四舍五入的原因,分项之和与合计项可能存在尾差。

5.2.2报告期末按行业分类的沪港通投资股票投资组合

本基金本报告期末未持有沪港通投资股票。

5.3 报告期末按公允价值占基金资产净值比例大小排序的前十名股票投资明细

序号	股票代码	股票名称	数量(股)	公允价值(元)	占基金资产净值比例(%)
1	300336	新文化	40,000	1,225,200.00	1.32
2	002294	信立泰	30,000	848,700.00	0.91
3	000895	双汇发展	40,000	844,400.00	0.91
4	600584	长电科技	40,000	747,600.00	0.80
5	002508	老板电器	15,000	689,850.00	0.74
6	002470	金正大	40,000	623,600.00	0.67
7	300366	创意信息	10,000	595,500.00	0.64
8	000638	万方发展	20,000	483,800.00	0.52

5.4 报告期末按债券品种分类的债券投资组合

国联安德盛安心成长混合型证券投资基金

2016 第一季度 报告

2016年3月31日

基金管理人:国联安基金管理有限公司
基金托管人:中国工商银行股份有限公司
报告送出日期:二〇一六年四月二十二日

§1 重要提示

基金管理人的董事会及董事保证本报告所载资料不存在虚假记载、误导性陈述或重大遗漏,并对其内容的真实性、准确性和完整性承担个别及连带责任。

基金托管人中国工商银行股份有限公司根据本基金合同规定,于2016年4月20日复核了本报告中的财务指标、净值表现和投资组合报告等内容,保证复核内容不存在虚假记载、误导性陈述或者重大遗漏。

基金管理人承诺以诚实信用、勤勉尽责的原则管理和运用基金资产,但不保证基金一定盈利。

基金的过往业绩并不代表其未来表现。投资有风险,投资者在作出投资决策前应仔细阅读本基金的招募说明书。

本报告中财务资料未经审计。

本报告期自2016年1月1日起至3月31日止。

§2 基金产品概况

基金简称	国联安安心成长混合
基金主代码	253010
交易代码	253010
基金运作方式	契约型开放式
基金合同生效日	2005年7月13日
报告期末基金份额总额	2,958,843,479.72份
投资目标	全程风险预算,分享经济成长,追求绝对收益。
投资策略	本基金的投资管理主要分为两个层次:第一个层次通过全程的风险预算,结合数量化的金融工程模型,根据市场以及基金超额收益率的情况,进行资产配置、行业配置和不同种类债券的配置。第二个层次,在股票投资方面,以价值选股为原则,主要选取基本面好、流动性强,价值被低估的公司,在行业配置基础上进行组合管理;在债券投资方面,注重风险管理,追求稳定收益,基于对中长期宏观形势与利率走势的分析进行久期管理与类属配置,并适量持有可转换债券来构建债券组合。
业绩比较基准	为"德盛安心成长线","德盛安心成长线"的确定方式为在基金合同生效时的值为0.90元,随着时间的推移每天上涨,在任意一天的斜率为同时期一年期银行存款税后利率除以365。
风险收益特征	中低风险的基金产品,追求长期的稳定的收益。
基金管理人	国联安基金管理有限公司
基金托管人	中国工商银行股份有限公司

§3 主要财务指标和基金净值表现

3.1 主要财务指标

单位:人民币元

主要财务指标	报告期(2016年1月1日-2016年3月31日)
1.本期已实现收益	26,547,763.52
2.本期利润	2,966,095.10
3.加权平均基金份额本期利润	0.0009
4.期末基金资产净值	1,943,043,488.06
5.期末基金份额净值	0.657

注:1、本期已实现收益指基金本期利息收入、投资收益、其他收入(不含公允价值变动收益)扣除相关费用后的余额,本期利润为本期已实现收益加上本期公允价值变动收益,包含停牌股票按公允价值调整的影响;

2、上述基金业绩指标不包括持有人交易基金的各项费用,例如,开放式基金的申购赎回费等,计入费用后实际收益要低于所列数字。

3.2 基金净值表现

3.2.1 本报告期基金份额净值增长率及其与同期业绩比较基准收益率的比较

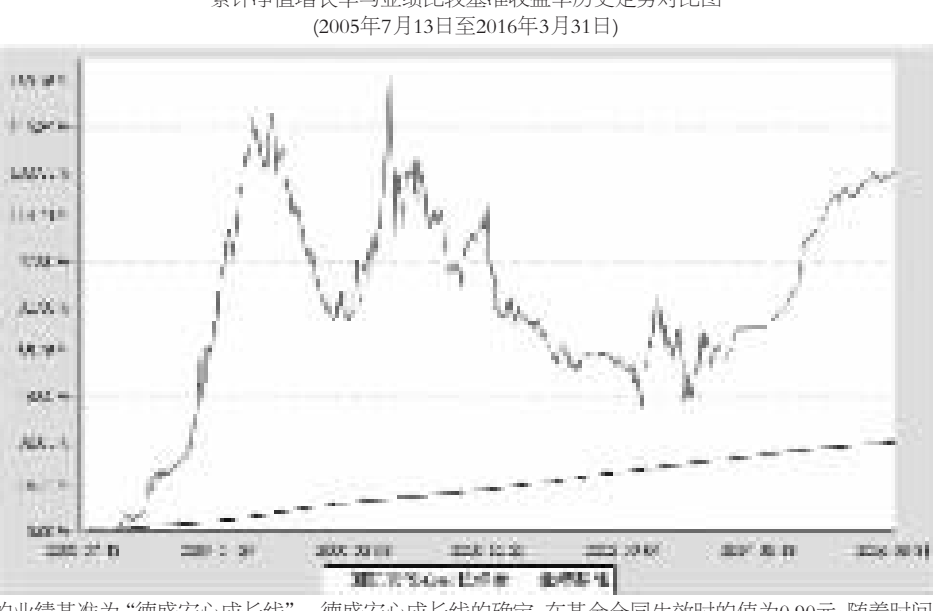

5.1 报告期末基金资产组合情况

序号	项目	金额(元)	占基金总资产的比例(%)
1	权益投资	114,867,575.97	4.77
	其中:股票	114,867,575.97	4.77
2	固定收益投资	2,200,696,347.83	91.36
	其中:债券	2,200,696,347.83	91.36
	资产支持证券	-	-
3	贵金属投资	-	-
4	金融衍生品投资	-	-
5	买入返售金融资产	-	-
	其中:买断式回购的买入返售金融资产	-	-
6	银行存款和结算备付金合计	47,365,295.42	1.97
7	其他各项资产	45,827,168.29	1.90
8	合计	2,408,756,387.51	100.00

注:由于四舍五入的原因,分项之和与合计项可能存在尾差。

5.2 报告期末按行业分类的股票投资组合

5.2.1报告期末按行业分类的境内股票投资组合

代码	行业类别	公允价值(元)	占基金资产净值比例(%)
A	农、林、牧、渔业	556,395.00	0.03
B	采矿业	5,738,020.85	0.30
C	制造业	67,445,607.44	3.47
D	电力、热力、燃气及水生产和供应业	-	-
E	建筑业	36,234.48	0.00
F	批发和零售业	1,866,200.00	0.10
G	交通运输、仓储和邮政业	-	-
H	住宿和餐饮业	-	-
I	信息传输、软件和信息技术服务业	-	-
J	金融业	37,933,518.20	1.95
K	房地产业	1,291,600.00	0.07
L	租赁和商务服务业	-	-
M	科学研究和技术服务业	-	-
N	水利、环境和公共设施管理业	-	-
O	居民服务、修理和其他服务业	-	-
P	教育	-	-
Q	卫生和社会工作	-	-
R	文化、体育和娱乐业	-	-
S	综合	-	-
	合计	114,867,575.97	5.91

注:由于四舍五入的原因,分项之和与合计项可能存在尾差。

5.2.2报告期末按行业分类的沪港通投资股票投资组合

本基金本报告期末未持有沪港通投资股票。

5.3 报告期末按公允价值占基金资产净值比例大小排序的前十名股票投资明细

序号	股票代码	股票名称	数量(股)	公允价值(元)	占基金资产净值比例(%)
1	300463	迈克生物	233,333	20,696,637.10	1.07
2	300443	金雷风电	65,566	11,114,748.32	0.57
3	601169	北京银行	873,390	8,803,771.20	0.45
4	002007	华兰生物	180,000	7,990,200.00	0.41
5	600000	浦发银行	437,900	7,851,547.00	0.40
6	601988	中国银行	2,030,000	6,902,000.00	0.36
7	002450	康得新	200,000	6,598,000.00	0.34
8	601088	中国神华	400,000	5,624,000.00	0.29
9	000651	格力电器	280,000	5,381,600.00	0.28
10	300488	恒锋工具	71,352	5,160,176.64	0.27

2016年1季度,以银行为代表的金融机构资产荒蔓延,其资产刚性配置压力较大,以城投债为代表的相对低风险的优质债券的收益率优势明显,因此其收益率延续2015年底的下行趋势。与此同时,行业景气度较差的企业债券收益率则维持高位,信用利差继续走扩,甚至出现了较为典型的违约事件。因此,本基金在1季度相对保持了高资质低风险信用债仓位。本基金组合配置以中等级国企信用债配置为主获取资本利得,此外还通过一定的融资杠杆来获取息差收益。

权益市场在1月初遭遇断崖式下跌,本基金净值出现较大幅度的调整。本基金的权益投资在1季度后期调整为较低的权益仓位,并通过精选稳健个股来获取相对稳健收益,降低净值波动。

4.4.2报告期内基金的业绩表现

本报告期内,本基金的份额净值增长率为-6.23%,同期业绩比较基准收益率为0.82%。

§5 投资组合报告

5.1 报告期末基金资产组合情况

国联安科技动力股票型证券投资基金

2016 第一季度 报告

2016年3月31日

基金管理人:国联安基金管理有限公司
基金托管人:中国建设银行股份有限公司
报告送出日期:二〇一六年四月二十二日

§1 重要提示

基金管理人的董事会及董事保证本报告所载资料不存在虚假记载、误导性陈述或重大遗漏,并对其内容的真实性、准确性和完整性承担个别及连带责任。

基金托管人中国建设银行股份有限公司根据本基金合同规定,于2016年4月20日复核了本报告中的财务指标、净值表现和投资组合报告等内容,保证复核内容不存在虚假记载、误导性陈述或者重大遗漏。

基金管理人承诺以诚实信用、勤勉尽责的原则管理和运用基金资产,但不保证基金一定盈利。

基金的过往业绩并不代表其未来表现。投资有风险,投资者在作出投资决策前应仔细阅读本基金的招募说明书。

本报告中财务资料未经审计。

本报告期自2016年1月26日起至3月31日止。

§2 基金产品概况

基金简称	国联安科技动力股票
基金主代码	001956
交易代码	001956
基金运作方式	契约型开放式
基金合同生效日	2016年1月26日
报告期末基金份额总额	252,810,701.53份
投资目标	精选以科学技术为动力、具有较高成长性及盈利质量的行业及个股,在严格控制投资风险的条件下,力争实现基金资产的长期稳定增值。
投资策略	本基金的投资范围为具有良好流动性的金融工具,包括国内依法发行上市的股票(包括中小板、创业板及其他中国证监会核准上市的股票)、债券、资产支持证券、股指期货、权证以及法律法规或中国证监会允许基金投资的其他金融工具(但须符合中国证监会相关规定)。
业绩比较基准	沪深300指数×80%+上证国债指数×20%。
风险收益特征	本基金属于股票型证券投资基金,属于高预期风险、高预期收益的证券投资基金,通常预期风险与预期收益水平高于混合型基金、债券型基金和货币市场基金。
基金管理人	国联安基金管理有限公司
基金托管人	中国建设银行股份有限公司

§3 主要财务指标和基金净值表现

3.1 主要财务指标

单位:人民币元

主要财务指标	报告期(2016年1月26日(基金合同生效日)-2016年3月31日)
1.本期已实现收益	96,271.60
2.本期利润	6,180,552.16
3.加权平均基金份额本期利润	0.0244
4.期末基金资产净值	258,991,253.69
5.期末基金份额净值	1.024

注:1、本期已实现收益指基金本期利息收入、投资收益、其他收入(不含公允价值变动收益)扣除相关费用后的余额,本期利润为本期已实现收益加上本期公允价值变动收益,包含停牌股票按公允价值调整的影响;

2、上述基金业绩指标不包括持有人交易基金的各项费用,例如,开放式基金的申购赎回费等,计入费用后实际收益要低于所列数字。

3.2 基金净值表现

3.2.1 本报告期基金份额净值增长率及其与同期业绩比较基准收益率的比较

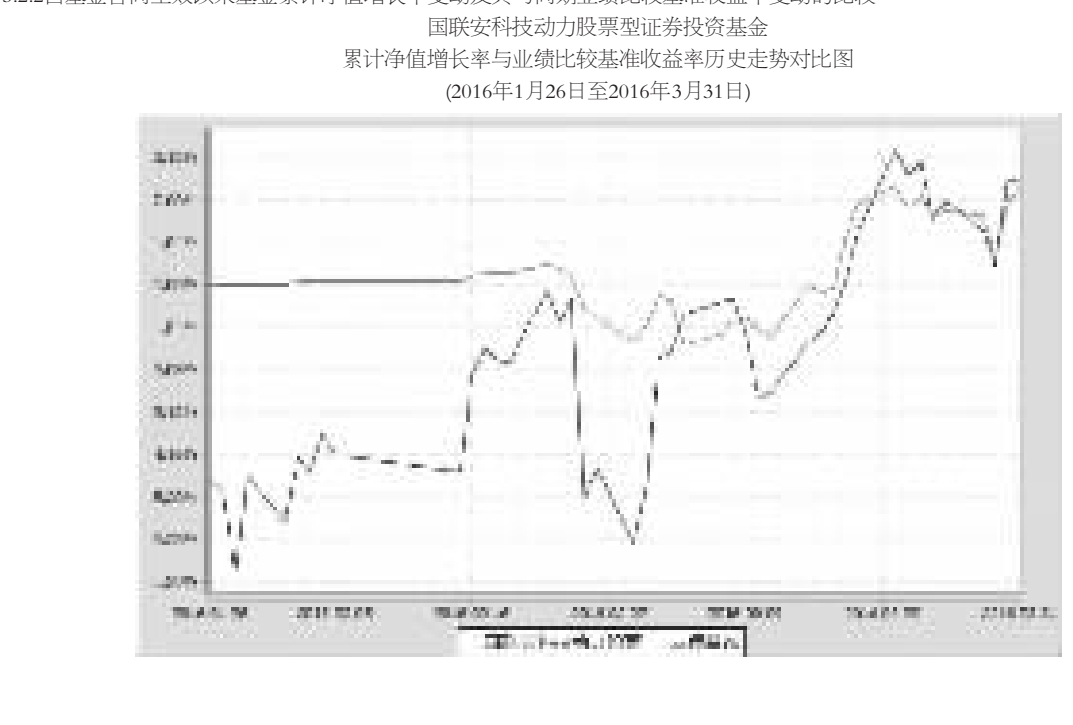

序号	项目	金额(元)	占基金总资产的比例(%)
1	权益投资	82,165,036.40	31.63
	其中:股票	82,165,036.40	31.63
2	固定收益投资	-	-
	其中:债券	-	-
	资产支持证券	-	-
3	贵金属投资	-	-
4	金融衍生品投资	-	-
5	买入返售金融资产	153,300,000.00	59.01
	其中:买断式回购的买入返售金融资产	-	-
6	银行存款和结算备付金合计	24,267,009.12	9.34
7	其他各项资产	61,159.84	0.02
8	合计	259,793,205.36	100.00

注:由于四舍五入的原因,分项之和与合计项可能存在尾差。

5.2 报告期末按行业分类的股票投资组合

5.2.1报告期末按行业分类的境内股票投资组合

代码	行业类别	公允价值(元)	占基金资产净值比例(%)
A	农、林、牧、渔业	-	-
B	采矿业	-	-
C	制造业	54,510,010.00	21.05
D	电力、热力、燃气及水生产和供应业	-	-
E	建筑业	-	-
F	批发和零售业	-	-
G	交通运输、仓储和邮政业	-	-
H	住宿和餐饮业	-	-
I	信息传输、软件和信息技术服务业	27,655,026.40	10.68
J	金融业	-	-
K	房地产业	-	-
L	租赁和商务服务业	-	-
M	科学研究和技术服务业	-	-
N	水利、环境和公共设施管理业	-	-
O	居民服务、修理和其他服务业	-	-
P	教育	-	-
Q	卫生和社会工作	-	-
R	文化、体育和娱乐业	-	-
S	综合	-	-
	合计	82,165,036.40	31.73