安信稳健增值灵活配置混合型证券投资基金

2016 第一季度 报告

2016年3月31日

基金管理人:安信基金管理有限责任公司
基金托管人:中国民生银行股份有限公司
报告送出日期:2016年4月22日

§1 重要提示

基金管理人的董事会及董事保证本报告所载资料不存在虚假记载、误导性陈述或重大遗漏,并对其内容的真实性、准确性和完整性承担个别及连带责任。

基金托管人中国民生银行股份有限公司根据本基金合同规定,于2016年4月20日复核了本报告中的财务指标、净值表现和投资组合报告等内容,保证复核内容不存在虚假记载、误导性陈述或者重大遗漏。

基金管理人承诺以诚实信用、勤勉尽责的原则管理和运用基金资产,但不保证基金一定盈利。

基金的过往业绩并不代表其未来表现。投资有风险,投资者在作出投资决策前应仔细阅读本基金的招募说明书及其更新。

本报告中财务资料未经审计。

本报告期自2016年1月1日起至3月31日止。

§2 基金产品概况

基金简称	安信稳健增值混合
交易代码	001316
基金运作方式	契约型开放式
基金合同生效日	2015年5月25日
报告期末基金份额总额	1,278,587,879.42份
投资目标	本基金将以严格的风险控制为前提,结合科学严谨、具有前瞻性的宏观策略分析以及深入的个股个券挖掘,动态灵活调整投资策略,力争为基金份额持有人获取较为确定且超越业绩比较基准的投资回报。
投资策略	资产配置方面,通过宏观基本面定性和定量研究,结合政策因素、市场情绪与估值因素等对比分析大类资产风险收益比,合理分配各大类资产配置比例;固定收益类投资方面,在自上而下推在利率走势分析,债券供求分析基础上,灵活采用类属配置、久期配置、信用配置、回购等投资策略;股票投资上,秉承价值投资理念,深度挖掘符合经济结构转型、配合产业结构升级、发展潜力巨大的行业与公司;此外,本基金在理利用股指期货、国债期货、权证等衍生工具做套保或套利投资,可部分或锁定的资产支持证券可以采用交入并持有到期策略,实现基金资产增值增厚。
业绩比较基准	本基金的业绩比较基准为:中国人民银行公布的金融机构1年期人民币定期存款基准利率*3.00%。
风险收益特征	本基金为混合型基金,其预期收益及预期风险水平高于债券型基金和货币市场基金,但低于股票型基金,属于中等风险水平的投资品种。
基金管理人	安信基金管理有限责任公司
基金托管人	中国民生银行股份有限公司
下属分级基金的基金简称	安信稳健增值A / 安信稳健增值C
下属分级基金的交易代码	001316 / 001338
报告期末下属分级基金的份额总额	47,563,228.75份 / 1,231,024,650.67份

§3 主要财务指标和基金净值表现

3.1 主要财务指标

单位:人民币元

主要财务指标	报告期(2016年1月1日 - 2016年3月31日)	
	安信稳健增值A	安信稳健增值C
1.本期已实现收益	921,004.33	32,486,611.99
2.本期利润	945,701.79	20,954,584.58
3.加权平均基金份额本期利润	0.0189	0.0113
4.期末基金资产净值	50,336,139.64	1,342,384,253.10
5.期末基金份额净值	1.058	1.090

注:1、所述基金业绩指标不包括持有人认购或交易基金的各项费用,计入费用后实际收益水平要低于所列数字;

2、本期已实现收益指基金本期利息收入、投资收益、其他收入(不含公允价值变动收益)减除相关费用后的余额,本期利润为本期已实现收益加上本期公允价值变动收益。

3.2 基金净值表现

3.2.1 本报告期基金份额净值增长率及其与同期业绩比较基准收益率的比较

安信稳健增值A

阶段	净值增长率①	净值增长率标准差②	业绩比较基准收益率③	业绩比较基准收益率标准差④	①-③	②-④
过去三个月	1.83%	0.10%	1.09%	0.02%	0.74%	0.08%

安信稳健增值C

阶段	净值增长率①	净值增长率标准差②	业绩比较基准收益率③	业绩比较基准收益率标准差④	①-③	②-④
过去三个月	1.68%	0.10%	1.09%	0.02%	0.59%	0.08%

注:业绩比较基准收益率=中国人民银行公布的金融机构1年期人民币定期存款基准利率*3%

3.2.2 自基金合同生效以来基金累计净值增长率变动及其与同期业绩比较基准收益率变动的比较



注:1.本基金基金合同生效日为2015年5月25日,基金合同生效日至报告期期末,本基金运作时间未满一年。图示日期为2015年5月25日至2016年3月31日。

2.本基金的建仓期为2015年5月25日至2015年11月24日。建仓期结束时,本基金各项资产配置比例均符合基金合同的约定。

§4 管理人报告

4.1 基金经理(或基金经理小组)简介

姓名	职务	任本基金的基金经理期限		证券从业年限	说明
		任职日期	离任日期		
张翼飞	本基金的基金经理	2015年5月25日	-	5.5	张翼飞先生,经济学硕士,历任摩根机构(上海)有限公司财务部会计、财务主管,上海市国有资产监督管理委员会规划发展处研究员,泰岳岛嘉隆高科实业有限公司财务总监,日盛嘉富证券国际有限公司上海代表处研究部研究员,现任职于安信基金管理有限责任公司固定收益部。曾任安信稳健增值灵活配置混合型证券投资基金、安信目标收益债券型证券投资基金、安信永利信用定期开放债券型证券投资基金的基金经理助理;安信现金管理货币市场基金、安信现金增利货币市场基金的基金经理;现任安信稳健增值灵活配置混合型证券投资基金、安信目标收益债券型证券投资基金、安信永利信用定期开放债券型证券投资基金的基金经理。

注:1、此处的“任职日期”、“离任日期”根据公司决定的公告(生效)日期填写。

2、证券从业年限计算标准遵从行业协会《证券业从业人员资格管理办法》中关于证券从业人员范围的相关规定。

4.2 管理人对报告期内本基金运作遵规守信情况的说明

本报告期内,本基金管理人严格遵守《中华人民共和国证券投资基金法》、《证券投资基金销售管理办法》、《公开募集证券投资基金运作管理办法》、《证券投资基金信息披露管理办法》等法律法规、监管部门的相关规定及基金合同的约定,依照诚实信用、勤勉尽责、安全高效的原则管理和运用基金资产,在认真控制投资风险的基础上,为基金份额持有人谋求最大利益,没有损害基金份额持有人利益的行为。

4.3 公平交易专项说明

4.3.1 公平交易制度的执行情况

本报告期内,本基金管理人严格执行《证券投资基金管理公司公平交易制度指导意见》和公司制定的公平交易相关制度,公平对待旗下管理的所有基金和投资组合。

4.3.2 异常交易行为的专项说明

本报告期内未发现本基金存在异常交易行为。

4.4 报告期内基金投资策略和运作分析

2016年一季度经济运行压力依然较大,央行并未像2015年保持宽松,货币保持“紧平衡”的状态,资金利率较2015年末有所上升。在本季末MPA考核对流动性造成了较大的影响。一季度理财配置高峰导致债券票面一路向下,而信用违约事件增多对信用债风险收益比造成较大的影响。

本基金在本季对流动性采取了更积极的管理,通过购买存单来对应短线收益率下降的状况,并增加对浮息债的配置来增加资产组合多样性。在保证整个组合合理流动性的前提下,抓住资金利率高企的时间窗口锁定高息存款。通过以上的操作,本基金有效应对了组合的规模变化,确保了组合的流动性和合法合规运作,并通过积极操作提高收益。

4.5 报告期内基金的业绩表现

截至2016年3月31日,本报告期内本基金A类份额净值收益率为1.058%,本基金C类份额净值收益率为1.090%。本报告期本基金A类份额净值增长率为1.83%,本基金C类份额净值增长率为1.68%,同期业绩比较基准增长率为1.09%。基金业绩分别高于同期业绩比较基准0.74%和0.59%。

4.6 报告期内基金持有人数或基金资产净值预警说明

本报告期内,本基金未出现连续20个工作日基金份额持有人不满200人或基金资产净值低于5000万元人民币的情形。

§5 投资组合报告

5.1 报告期末基金资产组合情况

序号	项目	金额(元)	占基金总资产的比例(%)
1	权益投资	27,509,386.55	1.53
	其中:股票	27,509,386.55	1.53
2	基金投资	-	-
3	固定收益投资	1,697,515,848.20	94.52
	其中:债券	1,697,515,848.20	94.52
	资产支持证券	-	-
4	贵金属投资	-	-
5	金融衍生品投资	-	-
6	买入返售金融资产	-	-
	其中:买断式回购的买入返售金融资产	-	-
7	银行存款和结算备付金合计	7,543,650.95	0.42
8	其他资产	63,342,659.38	3.53
9	合计	1,795,911,545.08	100.00

5.2 报告期末按行业分类的股票投资组合

5.2.1 报告期末按行业分类的境内股票投资组合

代码	行业类别	公允价值(元)	占基金资产净值比例(%)
A	农、林、牧、渔业	-	-
B	采矿业	-	-
C	制造业	27,473,152.07	1.97
D	电力、热力、燃气及水生产和供应业	-	-
E	建筑业	36,234.48	0.00
F	批发和零售业	-	-
G	交通运输、仓储和邮政业	-	-
H	住宿和餐饮业	-	-
I	信息传输、软件和信息技术服务业	-	-
J	金融业	-	-
K	房地产业	-	-
L	租赁和商务服务业	-	-
M	科学研究和技术服务业	-	-
N	水利、环境和公共设施管理业	-	-
O	居民服务、修理和其他服务业	-	-
P	教育	-	-
Q	卫生和社会工作	-	-
R	文化、体育和娱乐业	-	-
S	综合	-	-
	合计	27,509,386.55	1.98

5.2.2 报告期末按行业分类的沪港通投资股票投资组合

本基金本报告期末未持有港股通股票。

5.3 报告期末按公允价值占基金资产净值比例大小排序的前十名股票投资明细

序号	股票代码	股票名称	数量(股)	公允价值(元)	占基金资产净值比例(%)
1	600104	上汽集团	720,031	14,443,821.86	1.04
2	000651	格力电器	443,000	8,514,460.00	0.61
3	000625	长安汽车	230,030	3,627,573.10	0.26
4	000800	一汽轿车	40,000	563,600.00	0.04
5	002792	通宇通讯	3,081	135,440.76	0.01
6	603861	白云电器	4,056	96,735.60	0.01
7	300474	景嘉微	2,467	48,451.88	0.00
8	300506	名家汇	1,819	36,234.48	0.00
9	603798	康普顿	1,590	22,784.70	0.00
10	603028	赛福天	3,309	20,284.17	0.00

5.4 报告期末按债券品种分类的债券投资组合

序号	债券品种	公允价值(元)	占基金资产净值比例(%)
1	国家债券	82,132,415.20	5.90
2	央行票据	-	-
3	金融债券	303,762,000.00	21.81
	其中:政策性金融债	303,762,000.00	21.81
4	企业债券	289,575,833.00	20.79
5	企业短期融资券	522,261,000.00	37.50
6	中期票据	451,359,600.00	32.41
7	可转债(可交换债)	-	-
8	同业存单	48,425,000.00	3.48
9	其他	-	-
10	合计	1,697,515,848.20	121.88

5.5 报告期末按公允价值占基金资产净值比例大小排序的前五名债券投资明细

序号	债券代码	债券名称	数量(张)	公允价值(元)	占基金资产净值比例(%)
1	150209	15国开09	1,500,000	158,130,000.00	11.35
2	150216	15国开16	500,000	51,925,000.00	3.73
3	150310	15进出10	500,000	51,905,000.00	3.73
4	101352005	13铁路资MTN002	500,000	50,480,000.00	3.62
5	041658020	16龙控汇金CP001	500,000	49,995,000.00	3.59

5.6 报告期末按公允价值占基金资产净值比例大小排序的前十名资产支持证券投资明细

本基金本报告期末未持有资产支持证券。

5.7 报告期末按公允价值占基金资产净值比例大小排序的前五名贵金属投资明细

本基金本报告期末未持有贵金属。

5.8 报告期末按公允价值占基金资产净值比例大小排序的前五名权证投资明细

本基金本报告期末未持有权证。

5.9 报告期末本基金投资的股指期货交易情况说明

5.9.1 报告期末本基金投资的股指期货持仓和损益明细

本基金本报告期末未持有股指期货合约。

5.9.2 本基金投资股指期货的投资政策

本基金在进行股指期货投资时,以风险对冲、套期保值为主要目的,将选择流动性好、交易活跃的期货合约,结合股指期货的估值定价模型,与需要作风险对冲的现货资产进行严格匹配,通过多头或空头套期保值等策略进行股指期货投资,实现基金资产增值保值。

5.10 报告期末本基金投资的国债期货交易情况说明

5.10.1 本期国债期货投资政策

国债期货作为利率衍生品的一种,有助于管理债券组合的久期、流动性和风险水平。基金管理人将按照相关法律法规的规定,结合对宏观经济形势和政策趋势的判断、对债券市场进行定性和定量分析,构建量化分析体系,对国债期货和现货的基差、国债期货的流动性、波动水平、套期保值的有效性等指标进行跟踪监控,在最大限度保证基金资产安全的基础上,力求实现所资产的长期稳定增值。

5.10.2 报告期末本基金投资的国债期货持仓和损益明细

本基金本报告期末未持有国债期货合约。

5.10.3 本期国债期货投资评价

本基金本报告期末未持有国债期货合约。

5.11 投资组合报告附注

5.11.1

报告期内基金投资的前十名证券的发行主体未有被监管部门立案调查,不存在报告编制日前一年内受到公开谴责、处罚的情形。

5.11.2

本基金投资的前十名股票没有超出基金合同规定的备选股票库,本基金管理人从制度和流程上要求股票必须先入库再买入。

5.11.3 其他资产构成

序号	名称	金额(元)
1	存出保证金	241,978.92
2	应收证券清算款	31,491,017.90
3	应收股利	-
4	应收利息	30,231,324.02
5	应收申购款	1,378,338.54
6	其他应收款	-
7	待摊费用	-
8	其他	-
9	合计	63,342,659.38

5.11.4 报告期末持有的处于转股期的可转换债券明细

本基金本报告期末未持有处于转股期的可转换债券。

5.11.5 报告期末前十名股票中存在流通受限情况的说明

序号	股票代码	股票名称	流通受限部分的公允价值(元)	占基金资产净值比例(%)	流通受限情况说明
1	000651	格力电器	8,514,460.00	0.61	重大事项
2	603798	康普顿	22,784.70	0.00	新股未上市

§6 开放式基金份额变动

单位:份

项目	安信稳健增值A	安信稳健增值C
报告期期初基金份额总额	52,692,593.10	3,216,968,846.99
报告期期间基金总申购份额	397,981.15	394,343,176.21
减:报告期期间基金总赎回份额	5,527,345.50	2,380,287,372.53
报告期期间基金拆分变动份额(份额减少以“-”填列)	-	-
报告期期末基金份额总额	47,563,228.75	1,231,024,650.67

注:总申购份额含红利再投和转换入份额,总赎回份额含转换出份额。

§7 基金管理人运用固有资金投资本基金情况

7.1 基金管理人持有本基金份额变动情况

本报告期内本基金管理人未运用固有资金投资本基金。

7.2 基金管理人运用固有资金投资本基金交易明细

本报告期内本基金管理人未运用固有资金投资本基金。

§8 备查文件目录

8.1 备查文件目录

1、中国证监会核准安信稳健增值灵活配置混合型证券投资基金募集的文件;

2、《安信稳健增值灵活配置混合型证券投资基金合同》;

3、《安信稳健增值灵活配置混合型证券投资基金托管协议》;

4、《安信稳健增值灵活配置混合型证券投资基金招募说明书》;

5、中国证监会要求的其他文件。

8.2 存放地点

安信基金管理有限责任公司

地址:中国广东省深圳市福田区莲花街道益田路6009号新世界商务中心36层

8.3 查阅方式

上述文件可在安信基金管理有限责任公司互联网站上查阅,或者在营业时间内到安信基金管理有限责任公司查阅。

投资者对本报告书如有疑问,可咨询本基金管理人安信基金管理有限责任公司。

客户服务电话:4008-088-088

网址:http://www.essencefund.com

安信基金管理有限责任公司

2016年4月22日

安信现金管理货币市场基金

2016 第一季度 报告

2016年3月31日

基金管理人:安信基金管理有限责任公司
基金托管人:中国建设银行股份有限公司
报告送出日期:2016年4月22日

§1 重要提示

基金管理人的董事会及董事保证本报告所载资料不存在虚假记载、误导性陈述或重大遗漏,并对其内容的真实性、准确性和完整性承担个别及连带责任。

基金托管人中国建设银行股份有限公司根据本基金合同规定,于2016年4月20日复核了本报告中的财务指标、净值表现和投资组合报告等内容,保证复核内容不存在虚假记载、误导性陈述或者重大遗漏。

基金管理人承诺以诚实信用、勤勉尽责的原则管理和运用基金资产,但不保证基金一定盈利。

基金的过往业绩并不代表其未来表现。投资有风险,投资者在作出投资决策前应仔细阅读本基金的招募说明书及其更新。

本报告中财务资料未经审计。

本报告期自2016年1月1日起至3月31日止。

§2 基金产品概况

基金简称	安信现金管理货币
交易代码	750006
基金运作方式	契约型开放式
基金合同生效日	2013年2月5日
报告期末基金份额总额	6,742,583,030.95份
投资目标	在严格控制风险和保持资产流动性的前提下,通过积极主动的投资组合,力求为投资者获得超过业绩比较基准的收益。
投资策略	1.资产配置策略。通过对宏观经济指标的跟踪和分析,并结合央行公开市场操作等情况,合理预测货币市场利率趋势变化,决定并动态调整投资组合平均剩余期限和比例分布。 2.个券选择策略。考虑安全性因素,优先选择剩余期限较短的债券以规避信用风险,在满足信用评级要求的前提下,根据我公司债券评分标准对信用债券进行评分筛选,重点关注低估值品种。 3.套利策略。在保证安全性和流动性的前提下,本基金将在充分验证套利机会可行性的基础上,适当参与市场的套利,捕捉和把握无风险套利机会。 4.回购策略。密切跟踪不同市场和不同期限之间的利率差异,在精确投资收益测算的基础上,积极采取回购杠杆操作,为基金资产增加收益。 5.流动性管理策略。在遵循流动性优先的原则下,建立流动性预警指标,动态调整基金资产在流动性资产和收益性资产之间的配置比例,确保基金资产的变现能力。
业绩比较基准	七天通知存款利率(税后)。
风险收益特征	本基金为货币市场基金,是证券投资基金中的低风险品种,本基金的预期风险和预期收益低于股票型基金、混合型基金、债券型基金。
基金管理人	安信基金管理有限责任公司
基金托管人	中国建设银行股份有限公司
下属分级基金的基金简称	安信现金管理货币A / 安信现金管理货币B
下属分级基金的交易代码	750006 / 750007
报告期末下属分级基金的份额总额	176,443,992.28份 / 6,566,139,038.67份

§3 主要财务指标和基金净值表现

3.1 主要财务指标

单位:人民币元

主要财务指标	报告期(2016年1月1日 - 2016年3月31日)	
	安信现金管理货币A	安信现金管理货币B
1.本期已实现收益	1,354,992.10	45,922,778.47
2.本期利润	1,354,992.10	45,922,778.47
3.期末基金资产净值	176,443,992.28	6,566,139,038.67

注:本期已实现收益指基金本期利息收入、投资收益、其他收入(不含公允价值变动收益)减除相关费用后的余额,本期利润为本期已实现收益加上本期公允价值变动收益。由于货币市场基金采用摊余成本法核算,所以公允价值变动收益为零,本期已实现收益和本期利润的金额相等。

3.2 基金净值表现

3.2.1 本报告期基金份额净值收益率及其与同期业绩比较基准收益率的比较

安信现金管理货币A

阶段	净值收益率①	净值收益率标准差②	业绩比较基准收益率③	业绩比较基准收益率标准差④	①-③	②-④
过去三个月	0.7088%	0.0055%	0.3366%	0.0000%	0.3719%	0.0055%

安信现金管理货币B

阶段	净值收益率①	净值收益率标准差②	业绩比较基准收益率③	业绩比较基准收益率标准差④	①-③	②-④
过去三个月	0.7693%	0.0055%	0.3366%	0.0000%	0.4327%	0.0055%

注:1、本基金收益分配为按日结转份额;

2、本基金业绩比较基准为七天通知存款利率(税后)。

3.2.2 自基金合同生效以来基金累计净值收益率变动及其与同期业绩比较基准收益率变动的比较

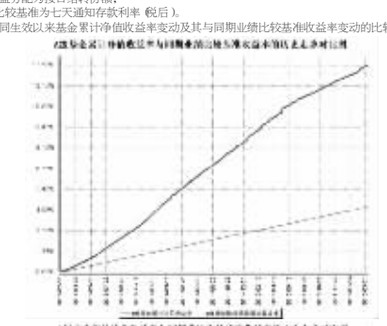

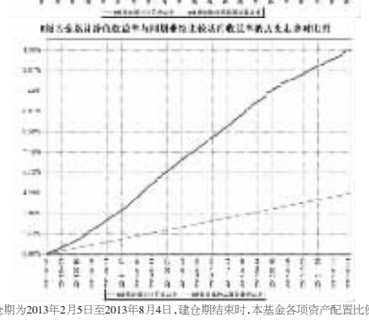

注:1、本基金的建仓期为2013年2月5日至2013年8月4日,建仓期结束时,本基金各项资产配置比例均符合本基金合同的约定。

2、本基金基金合同生效日为2013年2月5日。图示日期为2013年2月5日至2016年3月31日。

§4 管理人报告

4.1 基金经理(或基金经理小组)简介

姓名	职务	任本基金的基金经理期限		证券从业年限	说明
		任职日期	离任日期		
杨凯玮	本基金的基金经理,固定收益部总经理	2016年3月14日	-	10	杨凯玮先生,台湾大学土木工程学、新竹交通大学管理学双硕士。历任台湾国泰人寿保险股份有限公司研究员、台商新光人寿保险股份有限公司投资组合高级专员、台商中华开发工业银行股份有限公司自营交易员、台商元大宝来证券投资信托股份有限公司基金经理、台湾富拿人寿保险股份有限公司科长、华润元大基金管理有限公司固定收益部总经理、安信基金管理有限责任公司固定收益部基金经理。现任安信基金管理有限责任公司固定收益部总经理。现任安信现金管理货币市场基金、安信现金增利货币市场基金、安信安盈保本混合型证券投资基金的基金经理。
张翼飞	本基金的基金经理	2014年3月26日	2016年3月14日	5.5	张翼飞先生,经济学硕士。历任摩根机构(上海)有限公司财务部会计、财务主管。上海市国有资产监督管理委员会规划发展处研究员,泰岳岛嘉隆高科实业有限公司财务总监,日盛嘉富证券国际有限公司上海代表处研究部研究员。现任职于安信基金管理有限责任公司固定收益部。曾任安信现金管理货币市场基金、安信目标收益债券型证券投资基金、安信永利信用定期开放债券型证券投资基金的基金经理助理。安信现金管理货币市场基金、安信现金增利货币市场基金的基金经理。现任安信稳健增值灵活配置混合型证券投资基金、安信目标收益债券型证券投资基金、安信永利信用定期开放债券型证券投资基金的基金经理。
李勇	本基金的基金经理	2013年2月5日	2016年3月14日	10	李勇先生,经济学硕士。历任中国农业银行股份有限公司总行金融市场部交易员、高级投资经理,安信基金管理有限责任公司固定收益投资总监兼固定收益部总经理。

注:1、此处的“任职日期”、“离任日期”根据公司决定的公告(生效)日期填写。

2、证券从业年限计算标准遵从行业协会《证券业从业人员资格管理办法》中关于证券从业人员范围的相关规定。

4.2 管理人对报告期内本基金运作遵规守信情况的说明

本报告期内,本基金管理人严格遵守《中华人民共和国证券投资基金法》、《证券投资基金销售管理办法》、《公开募集证券投资基金运作管理办法》、《证券投资基金信息披露管理办法》等法律法规、监管部门的相关规定及基金合同的约定,依照诚实信用、勤勉尽责、安全高效的原则管理和运用基金资产,在认真控制投资风险的基础上,为基金份额持有人谋求最大利益,没有损害基金份额持有人利益的行为。

4.3 公平交易专项说明

4.3.1 公平交易制度的执行情况

本报告期内,本基金管理人严格执行《证券投资基金管理公司公平交易制度指导意见》和公司制定的公平交易相关制度,公平对待旗下管理的所有基金和投资组合。

4.3.2 异常交易行为的专项说明

本报告期内未发现本基金存在异常交易行为。

4.4 报告期内基金投资策略和运作分析

2016年一季度经济运行压力依然较大,央行并未像2015年保持宽松,货币保持“紧平衡”的状态,资金利率较2015年末有所上升。在本季末MPA考核对流动性造成了较大的影响。一季度理财配置高峰导致债券票面一路向下,而信用违约事件增多对信用债风险收益比造成较大的影响。

本基金在本季对流动性采取了更积极的管理,通过购买存单来对应短线收益率下降的状况,并增加对浮息债的配置来增加资产组合多样性。在保证整个组合合理流动性的前提下,抓住资金利率高企的时间窗口锁定高息存款。通过以上的操作,本基金有效应对了组合的规模变化,确保了组合的流动性和合法合规运作,并通过积极操作提高收益。

4.5 报告期内基金的业绩表现

截至2016年3月31日,本报告期内本基金A类份额净值收益率为0.7085%,B类份额净值收益率为0.7693%,同期比较基准份额收益率均为0.3366%。

4.6 报告期内基金持有人数或基金资产净值预警说明

本报告期内,本基金未出现连续20个工作日基金份额持有人不满200人或基金资产净值低于5000万元人民币的情形。

§5 投资组合报告

5.1 报告期末基金资产组合情况

序号	项目	金额(元)	占基金总资产的比例(%)
1	固定收益投资	2,566,712,838.47	34.80
	其中:债券	2,566,712,838.47	34.80
	资产支持证券	-	-
2	买入返售金融资产	229,000,663.50	3.10
	其中:买断式回购的买入返售金融资产	-	-
3	银行存款和结算备付金合计	4,549,391,765.47	61.68
4	其他资产	30,853,341.21	0.42
5	合计	7,375,958,608.65	100.00

5.2 报告期债券回购融资情况

序号	项目	占基金资产净值的比例(%)
1	报告期内债券回购融资余额	6.66
	其中:买断式回购融资	-
序号	项目	金额(元) / 占基金资产净值的比例(%)
2	报告期末债券回购融资余额	629,999,045.00 / 9.34
	其中:买断式回购融资	- / -

注:报告期内债券回购融资余额占基金资产净值的比例为报告期内每日融资余额占资产净值比例的简单平均值。

债券正回购的资金余额超过基金资产净值的20%的说明

本基金本报告期末出现债券正回购的资金余额超过基金资产净值20%的情况。

5.3 基金投资组合平均剩余期限

5.3.1 投资组合平均剩余期限基本情况

项目	天数
报告期末投资组合平均剩余期限	105
报告期内投资组合平均剩余期限最高值	120
报告期内投资组合平均剩余期限最低值	82

报告期内投资组合平均剩余期限超过180天情况说明

本报告期内本基金未出现投资组合平均剩余期限超过180天的情况。根据本基金基金合同的约定,本基金投资组合的平均剩余期限在每个交易日均不得超过120天,本报告期内本基金未出现投资组合平均剩余期限超过120天的情况。

5.3.2 报告期末投资组合平均剩余期限分布比例

序号	平均剩余期限	各期限资产占基金资产净值的比例(%)
1	30天以内	26.89
	其中:剩余存续期超过397天的浮动利率债	1.49
2	30天(含)-60天	11.77
	其中:剩余存续期超过397天的浮动利率债	2.24
3	60天(含)-90天	25.94
	其中:剩余存续期超过397天的浮动利率债	1.04
4	90天(含)-180天	25.80
	其中:剩余存续期超过397天的浮动利率债	-
5	180天(含)-397天(含)	18.54
	其中:剩余存续期超过397天的浮动利率债	-
	合计	108.94

5.4 报告期末按债券品种分类的债券投资组合

序号	债券品种	摊余成本(元)	占基金资产净值比例(%)
1	国家债券	74,984,308.15	1.11
2	央行票据	-	-
3	金融债券	752,008,266.78	11.15
	其中:政策性金融债	752,008,266.78	11.15
4	企业债券	-	-
5	企业短期融资券	355,212,995.35	5.27
6	中期票据	-	-
7	同业存单	1,384,507,268.19	20.53
8	其他	-	-
9	合计	2,566,712,838.47	38.07
10	剩余存续期超过397天的浮动利率债券	321,165,773.09	4.76

5.5 报告期末按摊余成本占基金资产净值比例大小排序的前十名债券投资明细

序号	债券代码	债券名称	债券数量(张)	摊余成本(元)	占基金资产净值比例(%)
1	111692296	16吉林银行CD010	2,000,000	199,565,272.22	2.96
2	111690291	16广东顺德农商行CD007	2,000,000	194,825,769.38	2.89
3	150419	15农发19	1,600,000	160,244,046.42	2.38
4	130212	13国开12	1,000,000	100,711,894.25	1.49
5	041660006	16河安高新CP001	1,000,000	99,934,397.07	1.48
6	111690187	16江苏江南农村商业银行CD002	1,000,000	99,828,806.59	1.48
7	111690558	16广东南粤银行CD008	1,000,000	99,708,698.79	1.48
8	111593215	15邯州银行CD063	1,000,000	99,272,422.84	1.47
9	111592231	15广州农村商业银行CD020	1,000,000	97,995,848.59	1.45
10	111690245	16芜湖银行CD005	900,000	89,049,764.91	1.32

5.6 “影子定价”与“摊余成本法”确定的基金资产净值的偏离

项目	偏离情况
报告期内偏离度的绝对值在0.25%(含)-0.5%间的次数	-
报告期内偏离度的最高值	0.1798%
报告期内偏离度的最低值	0.0050%
报告期内每个工作日偏离度的绝对值的简单平均值	0.0814%

5.7 报告期末按公允价值占基金资产净值比例大小排序的前十名资产支持证券投资明细

本基金本报告期末未持有资产支持证券。

5.8 投资组合报告附注

5.8.1

本基金估值采用摊余成本法,即估值对象以买入成本列示,按实际利率考虑其买入时的溢价与折价,在其剩余存续期内摊销,每日计提损益。本基金通过每日分红使基金份额净值维持在1.0000元。

5.8.2

本报告期内本基金不存在持有剩余期限小于397天但剩余存续期超过397天的浮动利率债券的摊余成本超过当日基金资产净值20%的情况。

5.8.3 报告期内基金投资的前十名证券的发行主体未有被监管部门立案调查,不存在报告编制日前一年内受到公开谴责、处罚的情形。

5.8.4 其他资产构成

序号	名称	金额(元)
1	存出保证金	-
2	应收证券清算款	-
3	应收利息	29,097,665.85
4	应收申购款	1,754,361.21
5	其他应收款	1,314.15
6	待摊费用	-
7	其他	-
8	合计	30,853,341.21

§6 开放式基金份额变动

单位:份

项目	安信现金管理货币A	安信现金管理货币B
报告期期初基金份额总额	398,022,563.14	3,416,107,874.09
报告期期间基金总申购份额	240,606,717.52	11,554,742,103.00
报告期期间基金总赎回份额	462,185,288.38	8,404,710,938.42
报告期末基金份额总额	176,443,992.28	6,566,139,038.67

注:总申购份额含红利再投和转换入份额,总赎回份额含转换出份额。

§7 基金管理人运用固有资金投资本基金交易明细

本报告期内本基金管理人未运用固有资金投资本基金。

§8 备查文件目录

8.1 备查文件目录

1、中国证监会核准安信现金管理货币市场基金募集的文件;

2、《安信现金管理货币市场基金基金合同》;

3、《安信现金管理货币市场基金托管协议》;

4、《安信现金管理货币市场基金招募说明书》;

5、中国证监会要求的其他文件。

8.2 存放地点

安信基金管理有限责任公司

地址:中国广东省深圳市福田区莲花街道益田路6009号新世界商务中心36层

8.3 查阅方式

上述文件可在安信基金管理有限责任公司互联网站上查阅,或者在营业时间内到安信基金管理有限责任公司查阅。

投资者对本报告书如有疑问,可咨询本基金管理人安信基金管理有限责任公司。

客户服务电话:4008-088-088

网址:http://www.essencefund.com

安信基金管理有限责任公司

安信现金增利货币市场基金

2016 第一季度 报告

2016年3月31日

基金管理人:安信基金管理有限责任公司
基金托管人:中国农业银行股份有限公司
报告送出日期:2016年4月22日

§1 重要提示

基金管理人的董事会及董事保证本报告所载资料不存在虚假记载、误导性陈述或重大遗漏,并对其内容的真实性、准确性和完整性承担个别及连带责任。

基金托管人中国农业银行股份有限公司根据本基金合同规定,于2016年4月20日复核了本报告中的财务指标、净值表现和投资组合报告等内容,保证复核内容不存在虚假记载、误导性陈述或者重大遗漏。

基金管理人承诺以诚实信用、勤勉尽责的原则管理和运用基金资产,但不保证基金一定盈利。

基金的过往业绩并不代表其未来表现。投资有风险,投资者在作出投资决策前应仔细阅读本基金的招募说明书及其更新。

本报告中财务资料未经审计。

本报告期自2016年1月1日起至3月31日止。

§2 基金产品概况

基金简称	安信现金增利货币
交易代码	000750
基金运作方式	契约型开放式
基金合同生效日	2014年11月24日
报告期末基金份额总额	200,265,494.74份
投资目标