

## 高送转再现见光死 当心这些暴涨过的潜力股

证券时报 李干

周一公布中期10转增25预披露方案的容胜超微,收盘暴跌9.57%,盘中一度触及跌停。事实上,在高送转预案明朗前,该股已率先走出一轮凌厉上扬行情,上周涨17%,6月20日后最高涨幅近四成。

高送转作为定期报告期间的热门板块,伴随着大起大落走势往往被推到风口浪尖。

数据宝统计,目前18家上市公司披露了中期分红预披露方案,除2只每10股送转比例低于10股外,其余均属于市场普遍认为的高送转。具体来看,爱康科技、彩虹精化等可谓“豪转”,抛出每10股转增30股的高比例分红方案。

煌上煌6月30日公布10送5转增25派1.25元(含税)的中期分红预案,

股价当日一字涨停,随后4个交易日3天以涨停报收,公司同时收到交易所关注函。

7月7日,公司发布停牌公告。同时,在交易所互动平台,回答投资者提问时提及:公司股票近期已经第二次达到交易所异常波动标准,为保护投资者合法权益,股票7月7日开始停牌,公司将就股票交易异常波动情况进行必要的核查,待公司完成相关核查工作并披露相关结果后复牌。核查时间不会太长,请投资者耐心等待。

统计显示,这18只抢先披露分红预案个股,公告前5日平均上涨5%,每10股转增6股的深大通7月4日发布分红预案,公布前5个交易日股价上涨三成。

形成鲜明对比的是,10转增12派5元(含税)的再升科技,以及10转增10派3.33元(含税)的如意集团等,预案公布前股价不同程度的下跌,公布

后5日涨幅却超过两成。

去年中期两市高送转股票多达150只,出现爆发式增长,而以往中期高送转家数仅为两位数。剔除已披露今年中期分红预案个股,数据宝进一步监测高送转潜力股,筛选条件为:2015年度不分红;总股本小于5亿股;今年一季度每股资本公积金大于3元或每股未分配利润大于3元;今年中期业绩预增;若未发布中期业绩预告,今年一季度盈利且利润增长。统计

结果22只股票浮出水面,其中,7只为二季度上市的新股。

6月27日以来,大盘开启一波震荡上扬行情,上证指数涨幅5%。具有高送转潜力的老股中,中小板希努尔累计涨幅28%,完胜大盘。

数据宝梳理以往高送转股重要时点市场表现,预案公布前5日平均上涨3%,公布后5日平均上涨1%;除权前5日平均上涨3%,除权后下跌的概率相对较大。

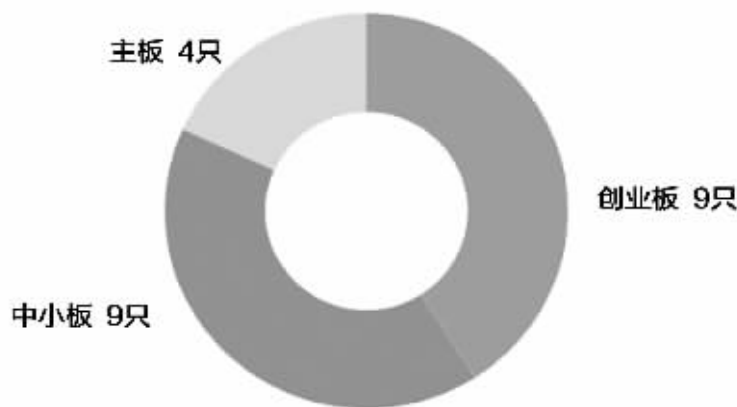
### 中期高送转潜力股

代码	简称	一季度每股资本公积金(元)	一季度每股未分配利润(元)	收盘价(元)	6月27日以来涨跌幅(%)
300381	溢多利	6.89	2.67	65.50	-0.08
002502	骅威文化	5.40	0.80	26.57	15.02
300073	当升科技	5.34	0.43	78.29	9.70
300340	科恒股份	5.14	1.56	75.20	-2.62
002645	华宏科技	5.12	0.90	29.50	23.53
000722	湖南发展	4.61	0.01	14.32	5.76
002483	润邦股份	4.39	0.15	11.40	6.05
300405	科隆精化	4.05	3.08	45.20	6.73
002485	希努尔	3.94	0.99	19.45	27.37
002101	广东鸿图	3.64	2.65	21.62	0.00
300031	宝通科技	3.64	1.10	23.80	3.43
603798	康普顿	3.63	1.98	67.27	9.26
000799	酒鬼酒	3.57	0.31	25.28	8.82
002347	泰尔重工	3.32	0.92	19.45	0.00
002616	长青集团	3.22	0.81	20.63	0.54
002403	爱仕达	3.15	1.19	16.18	2.08
002801	微光股份	0.94	6.98	96.97	185.29
300519	新光药业	0.80	3.39	50.13	185.32
300518	盛讯达	0.72	4.97	91.31	185.34
300512	中亚股份	0.69	3.14	91.07	-8.00
300507	苏奥传感	0.40	5.21	126.88	-1.51
603528	多伦科技	0.03	3.14	92.55	-10.74

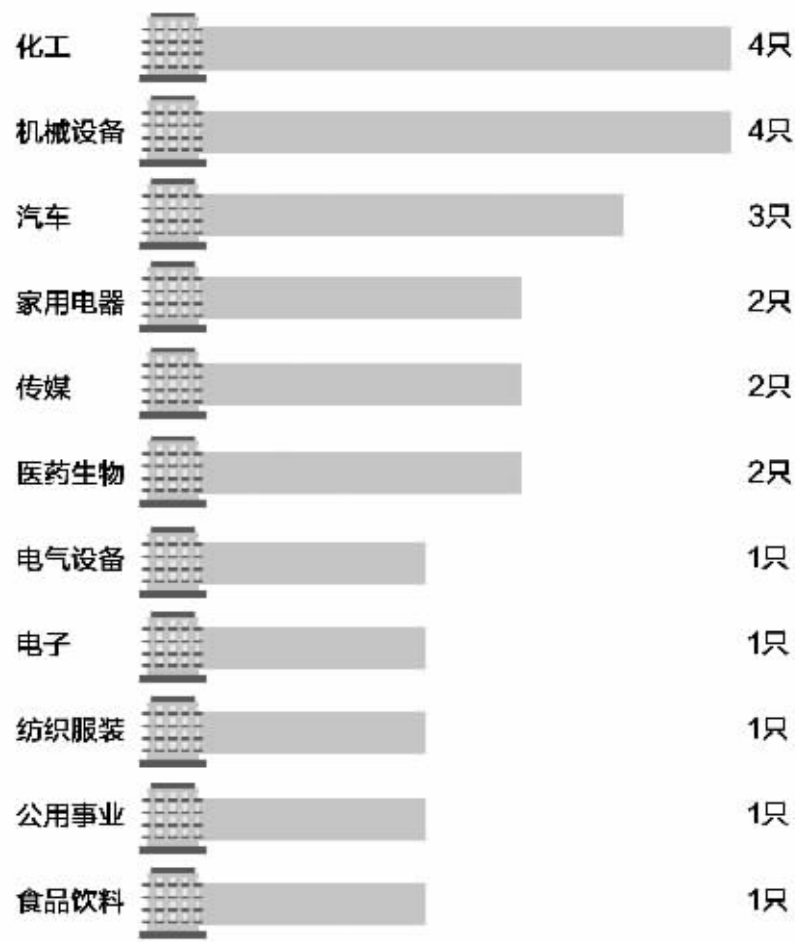
### 近年高送转股票数量



### 2016年中期高送转潜力股板块分布



### 2016年中期高送转潜力股行业分布



## 尾盘近300亿资金出逃 次新股板块重挫

证券时报 陈见南

上周末,证监会宣布欣泰电气由于欺诈上市,被迫强制退市,并且宣布未来不得重新上市。

按照程序,欣泰电气将于周二复牌,交易30个交易日之后再次停牌,深交所将在停牌后15个交易日内作出是否暂停其股票上市的决定。

欣泰电气退市,引发市场对次新股的忧虑,导致前期疯狂的次新股板块暴跌。各大指数受此影响尾盘全线跳水。尾盘惊心动魄中,沪深两市净流出资金高达278亿元,仅次于5月6日和6月13日,位居年内尾盘净流出资金榜第三位。值得注意的是,创业板尾盘净流出资金高达58.56亿元,位居年内尾盘净流出资金第一位。

受到欣泰电气退市影响,次新股周一全线重挫。截至周一收盘,次新股板块合计有7只股票跌停,49只股票跌幅超过5%。

欣泰电气退市只是一个引爆点,次新股估值已经很高,而且业绩并没有多么亮眼。

数据宝统计显示,今年以来首发上市的95只股票中,仅有8只股票去年净利同比增长超过30%,净利润增长的股票有28只。与糟糕的成长性相比,所有股票动态市盈率算数平均值超过103倍,静态市盈率算数平均值则超过113倍。

数据宝通过大数据分析发现,次新股走势屡次成为大盘的先行指标。比如,沪指去年6月15日见顶时,深次新股指数早在5月28日就先行见顶;再

比如去年沪指反弹到12月23日见顶,深次新股指数则早在11月26日就先行见顶。

首先,深次新股指数或已经阶段性见顶。从技术指标上看,深次新股指数已经出现日K线MACD顶背离,从技术派来看,这意味着指数已经见顶。

受到次新股暴跌影响,周一尾盘各大指数全线下跌,资金呈现大幅净流出。沪深两市尾盘净流出超过278亿元,仅多于6月13日的326亿元和5月6日的314亿元,位居年内第三位。

值得注意的是,创业板尾盘净流出资金超过58亿元,超过6月13日的53亿元和5月6日的51亿元位居首位。

高贝塔值行业成为尾盘净流出绝对主力,计算机、电子、机械设备、化工等行业周一尾盘净流出资金均超过20

亿元。

今年结构性行情愈发显著,数据宝筛选一些高处于相对历史底部、今年底部以来反弹幅度较小且周一放量大涨的个股,有望在未来跑赢大盘走势。数据宝设置了如下筛选条件:1、周一收盘价较历史最高价折价超过50%;2、周一收盘价较年内最低价涨幅不足50%;3、周一涨幅超过3%且量比超过1.3,合计共有41只。

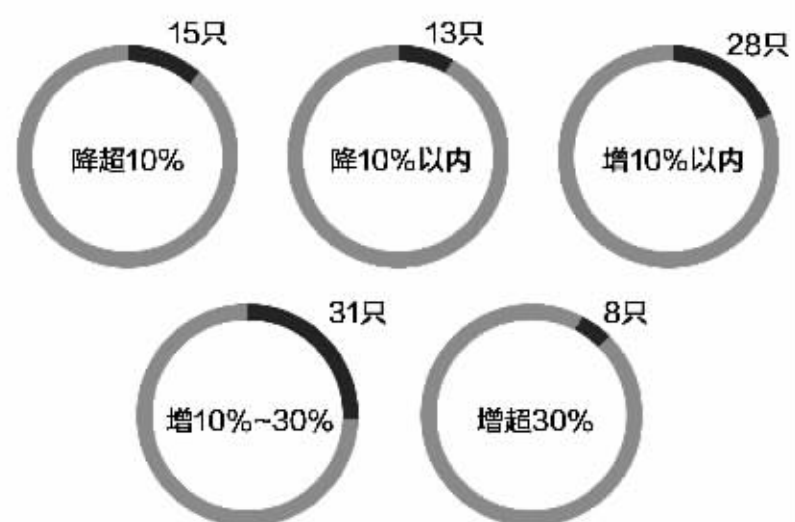
具体到个股,周一涨停的紫金矿业和三联虹普收盘价较历史最高价折价均超过60%,且周一收盘价较年内最低价涨幅不足50%,两只个股量比均达到了2.3以上。

百润股份、中国软件、洲际油气等超跌幅度较大的个股周一也实现了放量

### 相对底部放量大涨个股

代码	简称	最新价较历史最高价涨跌幅(%)	最新价较年内最低价涨幅(%)	周一涨跌幅(%)	5日量比
601899	紫金矿业	-67.12	50.00	10.05	2.63
300384	三联虹普	-62.81	38.60	10.00	2.34
002568	百润股份	-71.11	29.43	8.25	1.49
600536	中国软件	-57.35	45.99	8.05	3.06
600759	洲际油气	-51.20	11.75	7.92	4.42
600655	豫园商城	-77.57	38.20	7.45	1.30
000937	冀中能源	-69.46	40.94	6.78	1.57
603883	老百姓	-55.11	37.27	6.42	2.60
601699	潞安环能	-72.10	25.30	6.23	1.41
600111	北方稀土	-50.76	40.14	5.80	2.91
600594	益佰制药	-52.68	43.24	5.70	2.33
600685	中船防务	-56.64	49.30	5.68	1.34
002327	富安娜	-57.06	21.22	5.45	2.68
300208	恒顺众昇	-63.74	40.88	5.24	9.48
300467	迅游科技	-50.57	27.54	4.93	2.91
600616	金枫酒业	-60.85	34.24	4.92	2.16
600256	广汇能源	-70.13	11.54	4.57	3.52
002302	西部建设	-54.06	34.18	4.35	2.41
600399	抚顺特钢	-56.89	32.99	4.27	1.32
000728	国元证券	-60.85	24.79	4.15	2.55
600873	梅花生物	-61.37	21.39	4.13	2.12
000952	广济药业	-63.82	25.39	4.09	1.31
603989	艾华集团	-52.66	48.53	4.05	2.29
600510	黑牡丹	-61.04	38.81	4.03	1.62
000544	中原环保	-50.57	19.21	4.02	2.79
600758	红阳能源	-52.90	46.41	4.01	1.53

### 次新股去年净利增幅分布



### 行业尾盘净流出资金排名

