证券代码:002041 股票简称:登海种业 公告编号:2016-023

山东登海种业股份有限公司 2015 年年度报告及年报摘要更正公告

本公司董事会及全体董事保证本公告内容不存在任何虚假记载、误导性陈述或者重大遗漏,并对其内容的真实性、准确性和完整性承担个别及连带责任。

公司于2016年4月21日在巨潮资讯网(http://www.cninfo.com.cn)披露了公司2015年年度报告全文及年报摘要(以下简称“原年报”)。由于公司对2015年度财务报表会计差错进行了更正(详见公司2016-021号公告),公司对原年报的部分内容进行了修订,形成公司2015年年度报告(修订版)(以下简称“修订版”)。

现将有关修订事项公告如下:

一、原年报第二节“公司简介和主要财务指标”部分(只列示调整项目,修订后的数据以黑体表示,下同)

六、主要会计数据和财务指标

公司是否因会计政策变更及会计差错更正等追溯调整或重述以前年度会计数据

□ 是 √ 否

修订前:

单位:元

	2015年	2014年	本年比上年增减	2013年
归属于上市公司股东的净利润(元)	390,575,926.93	380,371,695.87	2.68%	337,676,662.83
归属于上市公司股东的扣除非经常性损益的净利润(元)	384,762,336.17	375,379,982.13	2.50%	345,693,658.88
基本每股收益(元/股)	0.4438	0.4322	2.68%	0.3837
稀释每股收益(元/股)	0.4438	0.4322	2.68%	0.3837
加权平均净资产收益率	18.30%	20.84%	-2.54%	22.49%
	2015年末	2014年末	本年末比上年末增减	2013年末
总资产(元)	4,224,441,327.19	3,949,334,688.29	6.97%	3,495,007,240.37
归属于上市公司股东的净资产(元)	2,267,926,684.51	2,000,550,757.58	13.37%	1,655,379,061.71

修订后:

单位:元

	2015年	2014年	本年比上年增减	2013年
归属于上市公司股东的净利润(元)	368,387,465.72	380,371,695.87	-3.15%	337,676,662.83
归属于上市公司股东的扣除非经常性损益的净利润(元)	362,573,874.96	375,379,982.13	-3.41%	345,693,658.88
基本每股收益(元/股)	0.4186	0.4322	-3.15%	0.3837
稀释每股收益(元/股)	0.4186	0.4322	-3.15%	0.3837
加权平均净资产收益率	17.35%	20.84%	-3.49%	22.49%
	2015年末	2014年末	本年末比上年末增减	2013年末
总资产(元)	4,297,577,393.59	3,949,334,688.29	8.82%	3,495,007,240.37
归属于上市公司股东的净资产(元)	2,245,738,223.30	2,000,550,757.58	12.26%	1,655,379,061.71

八、分季度主要财务指标

修订前:

单位:元

	第一季度	第二季度	第三季度	第四季度
营业收入	279,015,435.27	323,869,072.74	46,250,423.38	881,638,403.59
归属于上市公司股东的净利润	87,252,676.87	92,277,828.13	-140,769.37	211,186,191.30
归属于上市公司股东的扣除非经常性损益的净利润	85,952,715.55	90,780,024.97	-3,354,314.59	211,383,910.24
经营活动产生的现金流量净额	-145,401,898.19	80,104,584.60	23,078,425.05	606,076,298.46

修订后:

单位:元

	第一季度	第二季度	第三季度	第四季度
营业收入	279,015,435.27	323,869,072.74	46,250,423.38	881,638,403.59
归属于上市公司股东的净利润	87,191,125.13	90,017,054.07	1,987,131.78	189,192,154.74
归属于上市公司股东的扣除非经常性损益的净利润	85,891,163.81	88,519,250.91	-1,226,413.44	189,389,873.68
经营活动产生的现金流量净额	-145,401,898.19	80,104,584.60	23,078,425.05	606,076,298.46

二、原年报第四节“管理层讨论与分析”部分

一、概述

修订前:

2015年,在种子生产基地玉米授粉期受到持续高温、导致制种减产的严重影响,套牌假冒侵权种子冲击种子市场,行业产能过剩库存奇高的严峻形势下,公司全体员工凝心聚力,务实拼搏,保持了营业总收入、净利润的“双增长”。其中,实现营业总收入153,077.33万元,比上年增长 3.42%,实现归属于上市公司股东的净利润 39,057.59万元,比上年增长2.68%。

修订后:

2015年,在种子生产基地玉米授粉期受到持续高温、导致制种减产的严重影响,套牌假冒侵权种子冲击种子市场,行业产能过剩库存奇高的严峻形势下,公司全体员工凝心聚力,务实拼搏,保持了营业总收入地持续增长。其中,实现营业总收入153,077.33万元,比上年增长 3.42%,实现归属于上市公司股东的净利润 36,838.75万元,比上年下降3.15%。

四、资产及负债状况分析

1、资产构成重大变动情况

修订前:

单位:元

	2015年末		2014年末		比重增减	重大变动说明
	金额	占总资产比例	金额	占总资产比例		
货币资金	406,819,881.65	9.63%	523,832,095.45	13.26%	-3.63%	无重大变动
应收账款	85,014,407.81	2.01%	62,492,963.62	1.58%	0.43%	无重大变动
存货	560,777,615.96	13.27%	684,064,592.82	17.32%	-4.05%	无重大变动
投资性房地产	11,895,223.95	0.28%	12,342,641.07	0.31%	-0.03%	无重大变动
长期股权投资						
固定资产	559,522,099.27	13.24%	563,165,331.41	14.26%	-1.02%	无重大变动
在建工程	20,788,240.16	0.49%	12,513,459.47	0.32%	0.17%	无重大变动

修订后:

单位:元

	2015年末		2014年末		比重增减	重大变动说明
	金额	占总资产比例	金额	占总资产比例		
货币资金	406,819,881.65	9.47%	523,832,095.45	13.26%	-3.79%	无重大变动
应收账款	85,014,407.81	1.98%	62,492,963.62	1.58%	0.40%	无重大变动
存货	560,777,615.96	13.05%	684,064,592.82	17.32%	-4.27%	无重大变动
投资性房地产	11,895,223.95	0.28%	12,342,641.07	0.31%	-0.03%	无重大变动
长期股权投资						无重大变动
固定资产	559,522,099.27	13.02%	563,165,331.41	14.26%	-1.24%	无重大变动
在建工程	20,788,240.16	0.48%	12,513,459.47	0.32%	0.16%	无重大变动

六、重大资产和股权出售

2、出售重大股权情况

修订前:

交易对方	被出售股权	出售日	交易价格(万元)	本期初起至出售日该股权为上市公司贡献的净利润(万元)	出售对公司的影响	股权出售为上市公司贡献的净利润占净利润总额的比例	股权出售定价原则	是否为关联交易	与交易对方的关联关系	所涉及的股权是否已全部过户	是否按计划如期实施,如未按计划实施,应当说明原因及公司已采取的措施	披露日期	披露索引
吕楠	北京登海种业有限公司49%股权	2015年05月31日	490		有利于吸纳人才,对促进公司健康发展产生积极的影响	1.25%	账面价值	否	非关联方	是	是	2015年04月21日	巨潮资讯网http://www.cninfo.com.cn(第五届董事会第十次会议决议公告)公告编号:2015-005

修订后:

交易对方	被出售股权	出售日	交易价格(万元)	本期初起至出售日该股权为上市公司贡献的净利润(万元)	出售对公司的影响	股权出售为上市公司贡献的净利润占净利润总额的比例	股权出售定价原则	是否为关联交易	与交易对方的关联关系	所涉及的股权是否已全部过户	是否按计划如期实施,如未按计划实施,应当说明原因及公司已采取的措施	披露日期	披露索引
吕楠	北京登海种业有限公司49%股权	2015年05月31日	490		有利于吸纳人才,对促进公司健康发展产生积极的影响	1.33%	账面价值	否	非关联方	是	是	2015年04月21日	巨潮资讯网http://www.cninfo.com.cn(第五届董事会第十次会议决议公告)公告编号:2015-005

七、主要控股参股公司分析

修订前:

单位:元

公司名称	公司类型	主要业务	注册资本	总资产	净资产	营业收入	营业利润	净利润
登海先锋	子公司	生产、加工和销售杂交玉米种子和玉米种子产品	$668.00	1,951,051,988.41	1,496,192,958.48	676,067,002.82	267,789,340.15	238,020,498.86

修订后:

单位:元

公司名称	公司类型	主要业务	注册资本	总资产	净资产	营业收入	营业利润	净利润
登海先锋	子公司	生产、加工和销售杂交玉米种子和玉米种子产品	$668.00	2,024,188,054.81	1,452,686,171.79	676,067,002.82	267,789,340.15	194,513,712.17

三、原年报第五节“重要事项”部分

一、公司普通股利润分配及资本公积金转增股本情况

公司近三年(包括本报告期)普通股现金分红情况表:

修订前:

单位:元

分红年度	现金分红金额(含税)	分红年度合并报表中归属于上市公司普通股股东的净利润	占合并报表中归属于上市公司普通股股东的净利润的比率	以其他方式现金分红的金额	以其他方式现金分红的比例
2015年	0.00	390,575,926.93	0.00%	0.00	0.00%
2014年	123,200,000.00	380,371,695.87	32.39%	0.00	0.00%
2013年	35,200,000.00	337,676,662.83	10.42%	0.00	0.00%

修订后:

单位:元

分红年度	现金分红金额(含税)	分红年度合并报表中归属于上市公司普通股股东的净利润	占合并报表中归属于上市公司普通股股东的净利润的比率	以其他方式现金分红的金额	以其他方式现金分红的比例
2015年	0.00	368,387,465.72	0.00%	0.00	0.00%
2014年	123,200,000.00	380,371,695.87	32.39%	0.00	0.00%
2013年	35,200,000.00	337,676,662.83	10.42%	0.00	0.00%

四、原年报第六节“股份变动及股东情况”部分

一、股份变动情况

1、股份变动情况

修订前:

本次股份变动对2014年及本期基本每股收益和稀释每股收益、归属于公司普通股股东的每股净资产等财务指标影响情况如下表:

项目		股份变动后	股份变动前	变动额
对本报告期影响	基本每股收益(元/股)	0.4438	1.1096	-0.6658
	稀释每股收益(元/股)	0.4438	1.1096	-0.6658
	归属于上市公司股东的每股净资产(元/股)	2.57	6.44	-3.87

修订后:

本次股份变动对2014年及本期基本每股收益和稀释每股收益、归属于公司普通股股东的每股净资产等财务指标影响情况如下表:

项目		股份变动后	股份变动前	变动额
对本报告期影响	基本每股收益(元/股)	0.4186	1.0466	-0.6280
	稀释每股收益(元/股)	0.4186	1.0466	-0.6280
	归属于上市公司股东的每股净资产(元/股)	2.55	6.38	-3.83

五、原年报第十节“财务报告”部分

二、财务报表

1、合并资产负债表

修订前:

单位:元

项目	期末余额	期初余额
流动资产:		
递延所得税资产		
非流动资产合计	691,738,961.18	651,400,269.88
资产总计	4,224,441,327.19	3,949,334,688.29
流动负债:		
应交税费	22,196,961.72	14,597,628.95
流动负债合计	901,501,699.23	949,359,504.66
负债合计	995,930,644.71	1,046,013,099.49
所有者权益:		
未分配利润	1,194,648,458.88	1,453,737,600.56
归属于母公司所有者权益合计	2,267,926,684.51	2,000,550,757.58
少数股东权益	960,583,997.97	902,770,831.22
所有者权益合计	3,228,510,682.48	2,903,321,588.80
负债和所有者权益总计	4,224,441,327.19	3,949,334,688.29

修订后:

单位:元

项目	期末余额	期初余额
流动资产:		
递延所得税资产	73,136,066.40	
非流动资产合计	764,875,027.58	651,400,269.88
资产总计	4,297,577,393.59	3,949,334,688.29
流动负债:		
应交税费	138,839,814.81	14,597,628.95
流动负债合计	1,018,144,552.32	949,359,504.66
非流动负债:		
负债合计	1,112,573,497.80	1,046,013,099.49
所有者权益:		
未分配利润	1,172,459,997.67	1,453,737,600.56
归属于母公司所有者权益合计	2,245,738,223.30	2,000,550,757.58
少数股东权益	939,265,672.49	902,770,831.22
所有者权益合计	3,185,003,895.79	2,903,321,588.80
负债和所有者权益总计	4,297,577,393.59	3,949,334,688.29

3、合并利润表

修订前:

单位:元

项目	本期发生额	上期发生额
减:所得税费用	17,926,074.60	14,501,230.89
五、净利润(净亏损以“-”号填列)	534,959,941.82	535,500,417.35
归属于母公司所有者的净利润	390,575,926.93	380,371,695.87
少数股东损益	144,384,014.89	155,128,721.48
七、综合收益总额	534,959,941.82	535,500,417.35
归属于母公司所有者的综合收益总额	390,575,926.93	380,371,695.87
归属于少数股东的综合收益总额	144,384,014.89	155,128,721.48
八、每股收益:		
(一)基本每股收益	0.4438	0.4322
(二)稀释每股收益	0.4438	0.4322

修订后:

单位:元

项目	本期发生额	上期发生额
减:所得税费用	61,432,861.29	14,501,230.89
五、净利润(净亏损以“-”号填列)	491,453,155.13	535,500,417.35
归属于母公司所有者的净利润	368,387,465.72	380,371,695.87
少数股东损益	123,065,689.41	155,128,721.48
七、综合收益总额	491,453,155.13	535,500,417.35
归属于母公司所有者的综合收益总额	368,387,465.72	380,371,695.87
归属于少数股东的综合收益总额	123,065,689.41	155,128,721.48
八、每股收益:		
(一)基本每股收益	0.4186	0.4322
(二)稀释每股收益	0.4186	0.4322

7、合并所有者权益变动表

修订前:

本期金额

单位:元



修订后:

本期金额

单位:元



七、合并财务报表项目注释

新增:

15、递延所得税资产/递延所得税负债

(1)未经抵销的递延所得税资产

单位:元

项目	期末余额		期初余额	
	可抵扣暂时性差异	递延所得税资产	可抵扣暂时性差异	递延所得税资产
资产减值准备	21,913,833.57	5,478,458.39		
应付职工薪酬	556,735.06	139,183.77		
其他应付款	151,867,131.65	37,966,782.91		
预计负债	48,238,183.93	12,059,545.98		
其他流动负债	69,968,381.38	17,492,095.35		
合计	292,544,265.59	73,136,066.40		

原报告“15、其他流动资产”顺延为“16、其他流动资产”,其后各项序号依次顺延。

19、应交税费

修订前:

单位:元

项目	期末余额	期初余额
企业所得税	5,200,942.26	4,634,041.34
合计	22,196,961.72	14,597,628.95

其他说明:

应交税费期末余额较期初余额增加52.06 %,主要是因为代扣代缴的个人所得税增加所致。

修订后:

20、应交税费

单位:元

项目	期末余额	期初余额
企业所得税	121,843,795.35	4,634,041.34
合计	138,839,814.81	14,597,628.95

其他说明:

应交税费期末余额较期初余额增加851.11%,主要是因为企业所得税增加所致。

27、未分配利润

修订前:

单位:元

项目	本期	上期
加:本期归属于母公司所有者的净利润	390,575,926.93	380,371,695.87
期末未分配利润	1,194,648,458.88	1,453,737,600.56

修订后:

28、未分配利润

单位:元

项目	本期	上期
加:本期归属于母公司所有者的净利润	368,387,465.72	380,371,695.87
期末未分配利润	1,172,459,997.67	1,453,737,600.56

37、所得税费用

修订前:

(1)所得税费用表

单位:元

项目	本期发生额	上期发生额
当期所得税费用	17,926,074.60	14,501,230.89
合计	17,926,074.60	14,501,230.89

(2)会计利润与所得税费用调整过程

单位:元

项目	本期发生额
利润总额	552,886,016.42
按法定/适用税率计算的所得税费用	82,932,902.46
子公司适用不同税率的影响	6,649,838.70
不可抵扣的成本、费用和损失的影响	155,609.33
免税收入的影响	-71,812,275.89
所得税费用	17,926,074.60

修订后:

38、所得税费用

(1)所得税费用表

单位:元

项目	本期发生额	上期发生额
当期所得税费用	134,568,927.69	14,501,230.89
递延所得税费用	-73,136,066.40	
合计	61,432,861.29	14,501,230.89

(2)会计利润与所得税费用调整过程

项目	本期发生额
利润总额	552,886,016.42
按法定/适用税率计算的所得税费用	138,221,504.11
子公司适用不同税率的影响	-491,683.01
调整以前期间所得税的影响	
非应税收入的影响	
不可抵扣的成本、费用和损失的影响	1,286,804.22
使用前期未确认递延所得税资产的可抵扣亏损的影响	
本期未确认递延所得税资产的可抵扣暂时性差异或可抵扣亏损的影响	
免税收入的影响	-73,575,289.74
前期未确认递延所得税资产的影响	-4,008,474.29
所得税费用	61,432,861.29

39、现金流量表补充资料

(1)现金流量表补充资料

修订前:

单位:元

补充资料	本期金额	上期金额
1.将净利润调节为经营活动现金流量:	--	--
净利润	534,959,941.82	535,500,417.35
经营性应付项目的增加(减少以“-”号填列)	-50,156,255.83	163,145,579.68

修订后:

40、现金流量表补充资料

(1)现金流量表补充资料

单位:元

补充资料	本期金额	上期金额
1.将净利润调节为经营活动现金流量:	--	--
净利润	491,453,155.13	535,500,417.35
递延所得税资产减少(增加以“-”号填列)	-73,136,066.40	
经营性应付项目的增加(减少以“-”号填列)	66,486,597.26	163,145,579.68

九、在其他主体中的权益

1、在子公司中的权益

修订前:

(2)重要的非全资子公司

单位:元

子公司名称	少数股东持股比例	本期归属于少数股东的损益	本期向少数股东宣告分派的股利	期末少数股东权益余额
登海先锋	49.00%	116,630,044.44	198,240,000.00	733,134,549.66
登海盾吉	49.00%	2,821,061.89	6,598,465.60	21,579,404.64

(3)重要非全资子公司的主要财务信息

单位:元

子公司名称	期末余额						期初余额					
	流动资产	非流动资产	资产合计	流动负债	非流动负债	负债合计	流动资产	非流动资产	资产合计	流动负债	非流动负债	负债合计
登海先锋	1,884,900,643.22	66,151,345.19	1,951,051,988.41	405,553,950.00	49,305,079.93	454,859,029.93	1,837,957,913.33	74,004,111.04	1,911,962,024.37	405,525,710.59	50,023,854.16	455,549,564.75

单位:元

子公司名称	本期发生额				上期发生额			
	营业收入	净利润	综合收益总额	经营活动现金流量	营业收入	净利润	综合收益总额	经营活动现金流量
登海先锋	676,067,002.82	238,020,498.86	238,020,498.86	225,172,998.46	620,586,713.25	232,715,947.06	232,715,947.06	265,315,865.59

修订后:

(2)重要的非全资子公司

单位:元

子公司名称	少数股东持股比例	本期归属于少数股东的损益	本期向少数股东宣告分派的股利	期末少数股东权益余额
登海先锋	49.00%	95,311,718.96	97,137,600.00	711,816,224.18
登海盾吉	49.00%	2,821,061.89	3,233,248.14	21,579,404.64

(3)重要非全资子公司的主要财务信息

单位:元

子公司名称	期末余额						期初余额					
	流动资产	非流动资产	资产合计	流动负债	非流动负债	负债合计	流动资产	非流动资产	资产合计	流动负债	非流动负债	负债合计
登海先锋	1,884,900,643.22	139,287,411.59	2,024,188,054.81	522,196,803.09	49,305,079.93	571,501,883.02	1,837,957,913.33	74,004,111.04	1,911,962,024.37	405,525,710.59	50,023,854.16	455,549,564.75

单位:元

子公司名称	本期发生额				上期发生额			
	营业收入	净利润	综合收益总额	经营活动现金流量	营业收入	净利润	综合收益总额	经营活动现金流量
登海先锋	676,067,002.82	194,513,712.17	194,513,712.17	225,172,998.46	620,586,713.25	232,715,947.06	232,715,947.06	265,315,865.59

十六、补充资料

2、净资产收益率及每股收益

修订前:

报告期利润	加权平均净资产收益率	每股收益	
		基本每股收益(元/股)	稀释每股收益(元/股)
归属于公司普通股股东的净利润	18.30%	0.4438	0.4438
扣除非经常性损益后归属于公司普通股股东的净利润	18.03%	0.4372	0.4372

修订后:

报告期利润	加权平均净资产收益率	每股收益	
		基本每股收益(元/股)	稀释每股收益(元/股)
归属于公司普通股股东的净利润	17.35%	0.4186	0.4186
扣除非经常性损益后归属于公司普通股股东的净利润	17.08%	0.4120	0.4120

上述内容同时在《公司2015年年度报告摘要》相对应部分一并进行更正。除此之外,公司2015年年度报告的其他内容不变。更新后的《公司2015年年度报告全文及摘要》的修订版详见巨潮资讯网,对于本次更正给投资者带来的不便,公司深表歉意,敬请广大投资者谅解。

山东登海种业股份有限公司董事会

2016年7月12日

证券代码:002041 证券简称:登海种业 公告编号:2016-024

山东登海种业股份有限公司 2015年年度报告摘要

一、重要提示

本年度报告摘要来自年度报告全文,为全面了解本公司的经营成果、财务状况及未来发展规划,投资者应当到证监会指定媒体仔细阅读年度报告全文。

董事、监事、高级管理人员异议声明

姓名	职务	内容和原因

声明

除下列董事外,其他董事亲自出席了审议本次年报的董事会会议

未亲自出席董事姓名	未亲自出席董事职务	未亲自出席会议原因	被委托人姓名
王莉	独立董事	因公务	王凤荣
王宁	董事	因公务	王玉玲

非标准审计意见提示

□ 适用 √ 不适用

董事会审议的报告期普通股利润分配预案或公积金转增股本预案

□ 适用 √ 不适用

公司计划不派发现金红利,不送红股,不以公积金转增股本。

董事会决议通过的本报告期优先股利润分配预案

□ 适用 √ 不适用

公司简介

股票简称	登海种业	股票代码	002041
股票上市交易所	深圳证券交易所		
联系人和联系方式	董事会秘书	证券事务代表	
姓名	原树刚	鞠浩驰	
办公地址	山东省莱州市城山路农科院南邻	山东省莱州市城山路农科院南邻	
传真	0535-2788875	0535-2788875	
电话	0535-2788926	0535-2788889	
电子信箱	dmb@sddhzy.com	dmb@sddhzy.com	

二、报告期主要业务或产品简介

公司主要从事农作物新品种选育、许可证规定经营范围内的农作物种子生产、分装、销售。公司长期致力于玉米育种与高产栽培研究工作,自设立以来主营业务未发生重大变化。

公司的主要产品包括玉米杂交种、蔬菜杂交种、花卉种苗和小麦种。公司的利润90%以上来源于玉米杂交种。公司主推的玉米杂交种为登海605、登海618、先玉335、良玉99。报告期内,登海605销售超过1000万亩,先玉335销售平稳。

三、主要会计数据和财务指标

1、近三年主要会计数据和财务指标

公司是否因会计政策变更及会计差错更正等追溯调整或重述以前年度会计数据

□ 是 √ 否

单位:人民币元

	2015年	2014年	本年比上年增减	2013年
营业收入	1,530,773,334.98	1,480,081,484.48	3.42%	1,505,375,096.66
归属于上市公司股东的净利润	368,387,465.72	380,371,695.87	-3.15%	337,676,662.83
归属于上市公司股东的扣除非经常性损益的净利润	362,573,874.96	375,379,982.13	-3.41%	345,693,658.88
经营活动产生的现金流量净额	563,857,409.92	736,566,835.10	-23.45%	627,596,455.01
基本每股收益(元/股)	0.4186	0.4322	-3.15%	0.3837
稀释每股收益(元/股)	0.4186	0.4322	-3.15%	0.3837
加权平均净资产收益率	17.35%	20.84%	-3.49%	22.49%
	2015年末	2014年末	本年末比上年末增减	2013年末
资产总额	4,297,577,393.59	3,949,334,688.29	8.82%	3,495,007,240.37
归属于上市公司股东的净资产	2,245,738,223.30	2,000,550,757.58	12.26%	1,655,379,061.71

2、分季度主要会计数据

单位:人民币元

	第一季度	第二季度	第三季度	第四季度
营业收入	279,015,435.27	323,869,072.74	46,250,423.38	881,638,403.59
归属于上市公司股东的净利润	87,191,125.13	90,017,054.07	1,987,131.78	189,192,154.74
归属于上市公司股东的扣除非经常性损益的净利润	85,891,163.81	88,519,250.91	-1,226,413.44	189,389,873.68
经营活动产生的现金流量净额	-145,401,898.19	80,104,584.60	23,078,425.05	606,076,298.46

上述财务指标或其加总数是否与公司已披露季度报告、半年度报告相关财务指标存在重大差异

□ 是 √ 否

四、股本及股东情况

1、普通股股东和表决权恢复的优先股股东数量及前10名股东持股情况表

单位:股

报告期末普通股股东总数	56,429	年度报告披露日前一个月末普通股股东总数	51,316	报告期末表决权恢复的优先股股东总数	0	年度报告披露日前一个月末表决权恢复的优先股股东总数	0

前10名股东持股情况

股东名称	股东性质	持股比例	持股数量	持有有限售条件的股份数量	质押或冻结情况	
					股份状态	数量
莱州市农业科学院	境内非国有法人	53.18%	468,008,155			
李登海	境内自然人	7.31%	64,350,200			
中央汇金资产管理有限责任公司	境内非国有法人	2.02%	17,795,900			
全国社保基金一零六组合	其他	1.69%	14,845,596			
莱州市高新投资有限责任公司	国有法人	0.98%	8,601,265			
毛丽华	境内自然人	0.93%	8,183,809	6,137,857		
工银瑞信基金-农业银行-工银瑞信中证金融资产管理计划	其他	0.66%	5,796,100			
南方基金-农业银行-南方中证金融资产管理计划	其他	0.66%	5,796,100			
中欧基金-农业银行-中欧中证金融资产管理计划	其他	0.66%	5,796,100			
博时基金-农业银行-博时中证金融资产管理计划	其他	0.66%	5,796,100			
上述股东关联关系或一致行动的说明	李登海为本公司控股股东莱州市农业科学院的实际控制人,毛丽华为公司控股股东莱州市农业科学院的股东。其他股东之间是否存在关联关系或一致行动未知。					
参与融资融券业务股东情况说明(如有)	莱州市农业科学院融资融券信用账户持股26,950,000股。					

2、公司优先股股东总数及前10名优先股股东持股情况表

□ 适用 √ 不适用

公司报告期无优先股股东持股情况。

3、以方框图形式披露公司与实际控制人之间的产权及控制关系

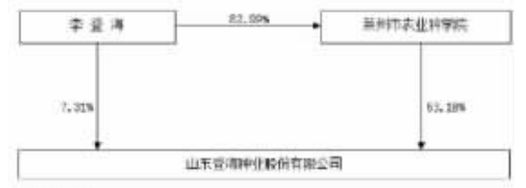

五、管理层讨论与分析

1、报告期经营情况简介

2015年,在种子生产基地玉米授粉期受到持续高温、导致制种减产的严重影响,套牌假冒侵权种子冲击种子市场,行业产能过剩库存奇高的严峻形势下,公司全体员工凝心聚力,务实拼搏,保持了营业总收入地持续增长。其中,实现营业总收入153,077.33万元,比上年增长 3.42%,实现归属于上市公司股东的净利润 36,838.75万元,比上年下降3.15%。

(一)报告期内,公司主要完成了以下几项工作:

(1)科研育种取得新成果。

①自有品种绿色通道建设和科研与技术资源整合工作开展有序,优良品种选育取得新成果。2015年,公司4个品种通过农作物品种审定。其中,“登海685”通过国家品审会审定、“登海605”通过甘肃省和宁夏回族自治区审定,审定编号:甘审玉2015023、宁审玉2015015。“登海618”7月份通过安徽省引种初审。

公司自主选育的玉米新品种登海605推广面积超过千万亩,成为国家强农、惠农、扶持种业做大做强政策出台后,企业落实国务院8号文和109号文种业发展规划的首个推广面积突破千万亩大关的唯一创新品种。登海618、登海605等一批高产、抗倒、耐密植、脱水快、宜机收,符合市场化、商业化需求的品种得以推广转化,登海605、登海618等玉米新品种已成为黄淮海区主要种植的高产玉米品种。科研的不断创新,夯实了公司的行业领跑者地位,成为公司赢得强劲发展的源动力。

②2015年9月30日,农业部组织专家对山东齐河粮食绿色增产模式攻关高产高效示范园区30万亩核心区以“登海605”为主种植品种的玉米进行实打测产,最高亩产达1123.9公斤,平均单产801.7公斤,创造了全国最大面积夏玉米高产纪录。

③目前,公司已建成6个国家级、2个省级研发平台,与科研院校共同建成 5个研发平台,联合国内33家单位发起成立了玉米产业技术创新战略联盟并且任首届理事长单位,联合其他单位发起成立了4个产业联盟。2015年,公司与中玉金标记(北京)生物技术股份有限公司签署了《全面战略合作框架协议》,为进一步提升科研育种能力打下了坚实基础。

(2)玉米种子产能相对稳定,保障有力。

2015年7月份,受厄尔尼诺气候影响,公司在新疆、甘肃、宁夏的生产基地制种均不同程度的受到持续高温影响,父本花粉成活率低,母本花丝生命力弱结实性差,造成制种苗产下降。为了降低自然灾害的影响程度,公司积极应对,加强了从生产基地的田间花检、果穗收购前的田间纯度检测、种子加工包装进程各项指标检测、种子调运四项指标复检到成品种子质量监控,实施全程质量跟踪检测,确保种子质量达标,种子销售事的市场供应得到了有效保障。

(3)营销渠道建设及农艺服务再上新台阶

公司营销中心精心布局,加强销售渠道建设,现已形成旗舰店、专卖店、主营店为主导,拥有近400家县级代理商和上千家零售商的营销网络体系。公司加强农艺服务,开展品种营级试验(PAT),筛选出一批在全国不同区域表现良好,具有明显市场竞争力的玉米新品种。继2014年,公司在销售区域扩大玉米籽粒直收布点工作,认真开展试验观摩,并且与部分知名农机生产企业进行洽谈与合作,积极探索推广玉米籽粒机械收获技术。2015年,公司对种子电商、农资一体化等新的经营模式进行了有益地探索。

(4)扩建及技改项目达到设计预期

报告期内,新增投资1,066.25万元,用于伊犁加工厂、定陶加工车间、丹东新园区、玉米所种质资源库、定陶加工厂周转库等项目建设,其中定陶加工车间和丹东园区建设项目已于6月底完工。

(5)登海高新技术研发中心开工建设,报告期内已投入95.30万元。

(6)坚持不懈做好打假维权工作

公司高度重视种子打假维权工作,通过电视、网络、报刊等多方位多渠道的强化维权宣传力度,联合公安、