上投摩根纯债丰利债券型证券投资基金

2016 第二季度 报告

2016年6月30日

基金管理人:上投摩根基金管理有限公司
基金托管人:中国银行股份有限公司
报告送出日期:二〇一六年七月十九日

§1 重要提示

基金管理人的董事会及董事保证本报告所载资料不存在虚假记载、误导性陈述或重大遗漏,并对其内容的真实性、准确性和完整性承担个别及连带责任。

基金托管人中国银行股份有限公司根据本基金合同规定,于2016年7月18日复核了本报告中的财务指标、净值表现和投资组合报告等内容,保证复核内容不存在虚假记载、误导性陈述或者重大遗漏。

基金管理人承诺以诚实信用,勤勉尽责的原则管理和运用基金资产,但不保证基金一定盈利。

基金的过往业绩并不代表其未来表现。投资有风险,投资者在作出投资决策前应仔细阅读本基金的招募说明书。

本报告中财务资料未经审计。

本报告期自2016年4月1日起至6月30日止。

§2 基金产品概况

基金简称	上投摩根纯债丰利债券
基金主代码	000839
基金运作方式	契约型开放式
基金合同生效日	2014年11月18日
报告期末基金份额总额	166,371,922.14份
投资目标	在严格控制风险的前提下,通过积极主动地投资管理,力争实现长期稳定的投资回报。
投资策略	本基金将采用自上而下的方法,对宏观经济形势和货币政策进行分析,并结合债券市场供需状况、市场流动性水平等重要市场指标,对不同债券板块之间的相对投资价值进行考量,确定债券类属配置策略,并根据市场变化及时进行调整,从而选择既能匹配目标久期,同时又能获得较高持有期收益的类属债券配置比例。本基金将以内部信用评级为主、外部信用评级为辅,研究债券发行主体的基本面,以确定债券的违约风险和合理的信用利差水平,判断债券的投资价值。本基金将重点分析债券发行人所处行业的发展前景、市场竞争地位、财务质量(包括资产负债水平、资产变现能力、偿债能力、运营效率以及现金流压力等要素,综合评价其信用等级,谨慎选择债券发行人基本面良好、债券条款优惠的信用类债券进行投资。
业绩比较基准	中证综合债券指数
风险收益特征	本基金为债券型基金,属于证券投资基金中的较低风险品种,其预期风险与预期收益高于货币市场基金,低于混合型基金和股票型基金。
基金管理人	上投摩根基金管理有限公司
基金托管人	中国银行股份有限公司

下属分级基金的基金简称	上投摩根纯债丰利债券A	上投摩根纯债丰利债券C
下属分级基金的交易代码	000839	000840
报告期末下属分级基金的份额总额	156,067,961.67份	10,303,960.47份

§3 主要财务指标和基金净值表现

3.1 主要财务指标

单位:人民币元

主要财务指标	报告期(2016年4月1日-2016年6月30日)	
	上投摩根纯债丰利债券A	上投摩根纯债丰利债券C
1.本期已实现收益	2,840,719.60	257,518.05
2.本期利润	527,807.69	-111,737.40
3.加权平均基金份额本期利润	0.0033	-0.0064
4.期末基金资产净值	161,931,165.54	10,688,931.06
5.期末基金份额净值	1.038	1.037

注:本期已实现收益指基金本期利息收入、投资收益、其他收入(不含公允价值变动收益)扣除相关费用后的余额,本期利润为本期已实现收益加上本期公允价值变动收益。

上述基金业绩指标不包括持有人认购或交易基金的各项费用(例如,开放式基金的申购赎回费、红利再投资费、基金转换费等),计入费用后实际收益水平要低于所列数字。

3.2 基金净值表现

3.2.1本报告期基金份额净值增长率及其与同期业绩比较基准收益率的比较

1、上投摩根纯债丰利债券A:

阶段	净值增长率①	净值增长率标准差②	业绩比较基准收益率③	业绩比较基准收益率标准差④	①-③	②-④
过去三个月	0.39%	0.08%	0.41%	0.05%	-0.02%	0.03%

2、上投摩根纯债丰利债券C:

阶段	净值增长率①	净值增长率标准差②	业绩比较基准收益率③	业绩比较基准收益率标准差④	①-③	②-④
过去三个月	0.39%	0.08%	0.41%	0.05%	-0.02%	0.03%

3.2.2 自基金合同生效以来基金累计净值增长率变动及其与同期业绩比较基准收益率变动的比较

上投摩根纯债丰利债券型证券投资基金

累计净值增长率与业绩比较基准收益率的历史走势对比图

(2014年11月18日至2016年6月30日)

1. 上投摩根纯债丰利债券A:

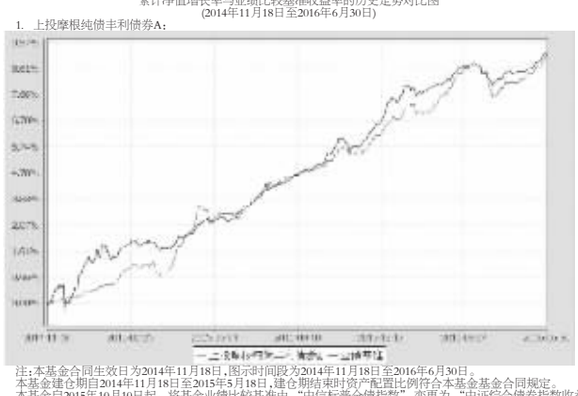

注:本基金合同生效日为2014年11月18日,图示时间段为2014年11月18日至2016年6月30日。

本基金建仓期自2014年11月18日至2015年5月18日,建仓期结束时资产配置比例符合本基金基金合同规定。

本基金自2015年10月10日起,将基金业绩比较基准由“中信标普全债指数”变更为“中证综合债券指数收益率”。

2. 上投摩根纯债丰利债券C:

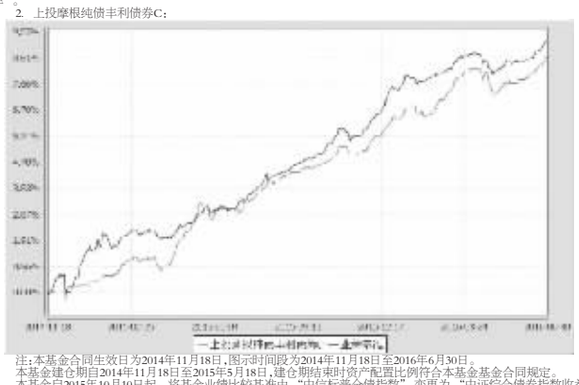

注:本基金合同生效日为2014年11月18日,图示时间段为2014年11月18日至2016年6月30日。

本基金建仓期自2014年11月18日至2015年5月18日,建仓期结束时资产配置比例符合本基金基金合同规定。

本基金自2015年10月10日起,将基金业绩比较基准由“中信标普全债指数”变更为“中证综合债券指数收益率”。

§4 管理人报告

4.1 基金经理(或基金经理小组)简介

姓名	职务	任本基金的基金经理期限		证券从业年限	说明
		任职日期	离任日期		
姚曙光	本基金基金经理	2014-11-18	-	7年	姚曙光先生自2004年8月至2006年3月在南京银行任债券分析师;2006年3月至2009年9月在兴业银行任债券投资经理;2009年9月至2014年5月在中欧基金管理有限公司先后担任研究员、基金经理助理、基金经理、固定收益部总监、固定收益事业部副总监兼任公募专户业务人等职务,自2014年5月起加入上投摩根基金管理有限公司,自2014年8月起担任上投摩根纯债债券型证券投资基金基金经理,自2014年10月起担任上投摩根红利回报混合型证券投资基金基金经理,自2014年11月起担任上投摩根纯债丰利债券型证券投资基金基金经理,自2015年1月起同时担任上投摩根稳进回报混合型证券投资基金基金经理,自2015年4月起同时担任上投摩根天颐年丰混合型证券投资基金基金经理,自2016年6月起同时担任上投摩根优信增利债券型证券投资基金基金经理。
刘阳	本基金基金经理	2015-12-18	-	5年	刘阳女士自2011年5月至2012年6月在申银万国证券研究所担任分析师,2012年6月至2013年5月在广发证券研发中心担任高级分析师,2013年6月起加入上投摩根基金管理有限公司,历任投资经理助理兼研究员、投资经理。自2015年12月起同时担任上投摩根纯债丰利债券型证券投资基金基金经理,自2016年4月起同时担任上投摩根纯债添利债券型证券投资基金基金经理。

注:1.任职日期和离任日期均指根据公司决定确定的聘任日期和解聘日期。

2.聂曙光先生为本基金首任基金经理,其任职日期指本基金基金合同生效之日。

3.证券从业的含义遵从行业协会《证券业从业人员资格管理办法》的相关规定。

4.2管理人对报告期内本基金运作遵规守信情况的说明

在本报告期内,基金管理人不存在损害基金份额持有人利益的行为,勤勉尽责地为基金份额持有人谋求利益。基金管理人遵守了《证券投资基金法》及其他有关法律法规、《上投摩根纯债丰利债券型证券投资基金基金合同》的规定。基金经理对个股和投资组合的比例遵循了投资决策委员会的授权限制,基金投资比例符合基金合同和法律法规的要求。

4.3 公平交易专项说明

4.3.1 公平交易制度的执行情况

报告期内,本公司继续贯彻落实《证券投资基金管理公司公平交易制度指导意见》等相关法律法规和公司内部公平交易流程的各项要求,严格规范境内上市股票、债券的一级市场申购和二级市场交易等活动,通过系统和人工相结合的方式进行交易执行和监控分析,以确保本公司管理的不同投资组合在授权、研究分析、投资决策、交易执行、业绩评估等投资管理活动相关的环节均得到公平对待。

对于交易所市场投资活动,本公司执行集中交易制度,确保不同投资组合在买卖同一证券时,按照时间优先、比例分配的原则在各投资组合间公平分配交易量;对于银行间市场投资活动,本公司通过对手库控制和交易室询价机制,严格防范对手风险并检查价格公允性;对于申购投资行为,本公司遵循价格优先、比例分配的原则,根据事前独立申报的价格和数量对交易结果进行公平分配。

报告期内,通过对不同投资组合之间的收益率差异比较、对同向交易和反向交易的交易时机和交易价差监控分析,未发现整体公平交易执行出现异常的情况。

4.3.2异常交易行为的专项说明

报告期内,通过对交易价格、交易时间、交易方向等的分析,未发现有可能导致不公平交易和利益输送的异常交易行为。

所有投资组合参与的交易所公开竞价同日反向交易成交较少的单边交易量超过该证券当日成交量的5%的情形;无。

4.4 报告期内基金的投资策略和业绩表现说明

4.4.1报告期内基金投资策略和运作分析

二季度债券市场先跌后涨。一季度经济金融数据趋势向好,螺纹钢等大宗商品价格大幅上涨,市场出现了对经济小周期复苏的预期,债券市场面临较大压力,收益率曲线普遍上行。不过市场调整时间并不长,随后权威人士的专访文章打消了经济走老路的预期,信贷供不数据开始下行,同时国际风险事件频发,市场风险偏好下降,英国退欧带动了全球债券收益率走低,并引发了美国加息预期的减弱。六月份债券市场开始快速上涨,利率债收益率明显下行。本基金在二季度维持了较高债券仓位。

展望后期,全球经济复苏动力依然较弱,虽然货币放松的边际效应递减,但目前资金面相对宽松,主要经济体国债收益率仍有下行压力,债券市场短期仍有惯性上涨可能。但过快上涨后,在低利率环境下,还需保持一份冷静,追涨仍需注意节奏的把握。本基金将秉承稳健投资风格,谨慎操作,争取在风险可控的前提下获取较好收益。

4.4.2报告期内基金的业绩表现

本报告期本基金A类份额净值增长率为0.39%,本基金C类基金份额净值增长率为0.39%,同期业绩比较基准收益率为0.41%。

4.5报告期内基金持有人数或基金资产净值预警说明

无。

§5 投资组合报告

5.1 报告期末基金资产组合情况

序号	项目	金额(元)	占基金总资产的比例(%)
1	权益投资	-	-
	其中:股票	-	-
2	固定收益投资	217,427,979.21	96.58
	其中:债券	217,427,979.21	96.58
	资产支持证券	-	-
3	贵金属投资	-	-
4	金融衍生品投资	-	-
5	买入返售金融资产	-	-
	其中:买断式回购的买入返售金融资产	-	-
6	银行存款和结算备付金合计	2,728,462.77	1.21
7	其他各项资产	4,982,461.83	2.21
8	合计	225,138,903.81	100.00

5.2 报告期末按行业分类的股票投资组合

本基金本报告期末未持有股票。

5.3 报告期末按公允价值占基金资产净值比例大小排序的前十名股票投资明细

本基金本报告期末未持有股票。

5.4 报告期末按债券品种分类的债券投资组合

序号	债券品种	公允价值(元)	占基金资产净值比例(%)
1	国家债券	11,657,121.80	6.75
2	央行票据	-	-
3	金融债券	-	-
	其中:政策性金融债	-	-
4	企业债券	185,761,857.41	107.61
5	企业短期融资券	20,009,000.00	11.59
6	中期票据	-	-
7	可转债(可交换债)	-	-
8	同业存单	-	-
9	其他	-	-
10	合计	217,427,979.21	125.96

5.5 报告期末按公允价值占基金资产净值比例大小排序的前五名债券投资明细

序号	债券代码	债券名称	数量(张)	公允价值(元)	占基金资产净值比例(%)
1	158005	15毕节建投债	100,000	10,782,000.00	6.25
2	158020	15郴高科债	100,000	10,715,000.00	6.21
3	127068	14新昌02	100,000	10,523,000.00	6.10
4	127055	14邳恒润	100,000	10,423,000.00	6.04
5	019518	15国债18	100,780	10,076,992.20	5.84

5.6 报告期末按公允价值占基金资产净值比例大小排序的前十名资产支持证券投资明细

本基金本报告期末未持有资产支持证券。

5.7 报告期末按公允价值占基金资产净值比例大小排序的前五名贵金属投资明细

本基金本报告期末未持有贵金属。

5.8报告期末按公允价值占基金资产净值比例大小排序的前五名权证投资明细

本基金本报告期末未持有权证。

5.9 报告期末本基金投资的股指期货交易情况说明

本基金本报告期末未持有股指期货。

5.10报告期末本基金投资的国债期货交易情况说明

本基金本报告期末未持有国债期货。

5.11投资组合报告附注

5.11.1报告期内本基金投资的前十名证券的发行主体本期没有出现被监管部门立案调查,或在报告编制日前一年内受到公开谴责、处罚的情形。

5.11.2报告期内本基金投资的前十名股票中没有在基金合同规定备选股票库之外的股票。

5.11.3其他资产构成

序号	名称	金额(元)
1	存出保证金	-
2	应收证券清算款	40,884.46
3	应收股利	-
4	应收利息	4,715,424.82
5	应收申购款	226,152.55
6	其他应收款	-
7	待摊费用	-
8	其他	-
9	合计	4,982,461.83

5.11.4报告期末持有的处于转股期的可转换债券明细

本基金本报告期末未持有处于转股期的可转换债券。

5.11.5报告期末前十名股票中存在流通受限情况的说明

本基金本报告期末前十名股票中不存在流通受限情况。

5.11.6投资组合报告附注的其他文字描述部分

因四舍五入原因,投资组合报告中分项之和与合计可能存在尾差。

§6 开放式基金份额变动

单位:份

项目	上投摩根纯债丰利债券A	上投摩根纯债丰利债券C
本报告期期初基金份额总额	163,953,562.11	51,515,010.12
报告期基金总申购份额	7,969,578.73	5,120,304.09
减:报告期基金总赎回份额	15,855,179.17	46,331,353.74
报告期基金拆分变动份额	-	-
本报告期期末基金份额总额	156,067,961.67	10,303,960.47

§7基金管理人运用固有资金投资本基金情况

7.1基金管理人运用固有资金投资本基金交易明细

无。

§8备查文件目录

8.1备查文件目录

1、中国证监会批准上投摩根纯债丰利债券型证券投资基金设立的文件;

2、《上投摩根纯债丰利债券型证券投资基金基金合同》;

3、《上投摩根纯债丰利债券型证券投资基金托管协议》;

4、《上投摩根开放式基金业务规则》;

5、基金管理人业务资格批件、营业执照;

6、基金托管人业务资格批件和营业执照。

8.2存放地点

基金管理人或基金托管人住所。

8.3查阅方式

投资者可在营业时间免费查阅,也可按工本费购买复印件。

上投摩根基金管理有限公司
二〇一六年七月十九日

上投摩根纯债添利债券型证券投资基金

2016 第二季度 报告

2016年6月30日

基金管理人:上投摩根基金管理有限公司
基金托管人:中国建设银行股份有限公司
报告送出日期:二〇一六年七月十九日

§1 重要提示

基金管理人的董事会及董事保证本报告所载资料不存在虚假记载、误导性陈述或重大遗漏,并对其内容的真实性、准确性和完整性承担个别及连带责任。

基金托管人中国建设银行股份有限公司根据本基金合同规定,于2016年7月18日复核了本报告中的财务指标、净值表现和投资组合报告等内容,保证复核内容不存在虚假记载、误导性陈述或者重大遗漏。

基金管理人承诺以诚实信用,勤勉尽责的原则管理和运用基金资产,但不保证基金一定盈利。

基金的过往业绩并不代表其未来表现。投资有风险,投资者在作出投资决策前应仔细阅读本基金的招募说明书。

本报告中财务资料未经审计。

本报告期自2016年4月1日起至6月30日止。

§2 基金产品概况

基金简称	上投摩根纯债添利债券
基金主代码	000889
基金运作方式	契约型开放式
基金合同生效日	2014年12月24日
报告期末基金份额总额	54,155,428.98份
投资目标	在严格控制风险的前提下,通过积极主动地投资管理,力争实现长期稳定的投资回报。
投资策略	在实际操作中,本基金将采用自上而下的方法,对宏观经济形势和货币政策进行分析,并结合债券市场供需状况、市场流动性水平等重要市场指标,对不同债券板块之间的相对投资价值进行考量,确定债券类属配置策略,并根据市场变化及时进行调整,从而选择既能匹配目标久期,同时又能获得较高持有期收益的类属债券配置比例。本基金将基于对市场利率的变化趋势的预判,相应的调整债券组合的久期。本基金通过对影响债券投资的宏观经济变量和宏观经济政策等因素的综合分析,预测未来的市场利率的变动趋势,判断债券市场对上述因素及其变化的反应,并据此积极调整债券组合的久期。在预期利率下降时,增加组合久期,以较多地获得债券价格上升带来的收益,在预期利率上升时,减小组合久期,以规避债券价格下降的风险。
业绩比较基准	中证综合债券指数
风险收益特征	本基金为债券型基金,属于证券投资基金中的较低风险品种,其预期风险与预期收益高于货币市场基金,低于混合型基金和股票型基金。
基金管理人	上投摩根基金管理有限公司
基金托管人	中国建设银行股份有限公司

下属分级基金的基金简称	上投摩根纯债添利债券A类	上投摩根纯债添利债券C类
下属分级基金的交易代码	000889	000890
报告期末下属分级基金的份额总额	40,219,458.57份	13,935,970.41份

§3 主要财务指标和基金净值表现

3.1 主要财务指标

单位:人民币元

主要财务指标	报告期(2016年4月1日-2016年6月30日)	
	上投摩根纯债添利债券A类	上投摩根纯债添利债券C类
1.本期已实现收益	-26,393.29	-25,436.59
2.本期利润	-157,826.94	-71,981.33
3.加权平均基金份额本期利润	-0.0036	-0.0047
4.期末基金资产净值	40,276,530.62	13,918,401.08
5.期末基金份额净值	1.001	0.999

注:本期已实现收益指基金本期利息收入、投资收益、其他收入(不含公允价值变动收益)扣除相关费用后的余额,本期利润为本期已实现收益加上本期公允价值变动收益。

上述基金业绩指标不包括持有人认购或交易基金的各项费用(例如,开放式基金的申购赎回费、红利再投资费、基金转换费等),计入费用后实际收益水平要低于所列数字。

3.2 基金净值表现

3.2.1本报告期基金份额净值增长率及其与同期业绩比较基准收益率的比较

1、上投摩根纯债添利债券A类:

阶段	净值增长率①	净值增长率标准差②	业绩比较基准收益率③	业绩比较基准收益率标准差④	①-③	②-④
过去三个月	-0.30%	0.10%	0.41%	0.05%	-0.71%	0.05%

2、上投摩根纯债添利债券C类:

阶段	净值增长率①	净值增长率标准差②	业绩比较基准收益率③	业绩比较基准收益率标准差④	①-③	②-④
过去三个月	-0.40%	0.10%	0.41%	0.05%	-0.81%	0.05%

3.2.2 自基金合同生效以来基金累计净值增长率变动及其与同期业绩比较基准收益率变动的比较

上投摩根纯债添利债券型证券投资基金

累计净值增长率与业绩比较基准收益率的历史走势对比图

(2014年12月24日至2016年6月30日)

1. 上投摩根纯债添利债券A类:

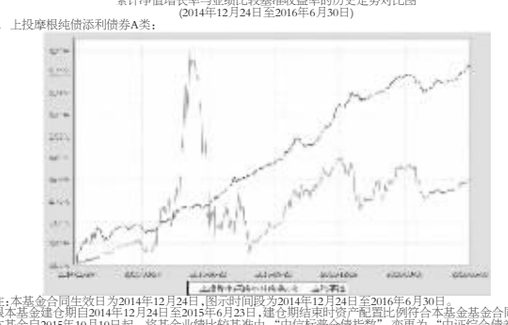

注:本基金合同生效日为2014年12月24日,图示时间段为2014年12月24日至2016年6月30日。

根本基金建仓期自2014年12月24日至2015年6月23日,建仓期结束时资产配置比例符合本基金基金合同规定。

本基金自2015年10月10日起,将基金业绩比较基准由“中信标普全债指数”变更为“中证综合债券指数收益率”。

2. 上投摩根纯债添利债券C类:

注:本基金合同生效日为2014年12月24日,图示时间段为2014年12月24日至2016年6月30日。

根本基金建仓期自2014年12月24日至2015年6月23日,建仓期结束时资产配置比例符合本基金基金合同规定。

本基金自2015年10月10日起,将基金业绩比较基准由“中信标普全债指数”变更为“中证综合债券指数收益率”。

§4 管理人报告

4.1 基金经理(或基金经理小组)简介

姓名	职务	任本基金的基金经理期限		证券从业年限	说明
		任职日期	离任日期		
赵峰	本基金基金经理,债券投资部总监	2014-12-24	2016-6-3	13年	上海财经大学金融学硕士,2003年4月至2006年5月在申银万国证券研究所担任研究员负责债券研究方面的工作;2006年6月至2011年3月在富国基金管理有限公司担任投资经理负责债券投资方面的工作;2011年4月加入上投摩根基金管理有限公司,2011年9月至2014年12月担任上投摩根强化回报债券型证券投资基金基金经理,2012年6月至2016年6月任上投摩根分红添利债券型证券投资基金基金经理,2013年7月至2014年12月担任上投摩根天颐年丰混合型证券投资基金基金经理,2013年8月至2015年11月担任上投摩根岁岁盈定期开放债券型证券投资基金基金经理,自2014年6月至2016年6月任上投摩根优信增利债券型证券投资基金基金经理,自2014年12月至2016年6月同时担任上投摩根纯债丰利债券型证券投资基金基金经理。
刘阳	本基金基金经理	2016-4-1	-	5年	刘阳女士自2011年5月至2012年6月在申银万国证券研究所担任分析师,2012年6月至2013年5月在广发证券研发中心担任高级分析师,2013年6月起加入上投摩根基金管理有限公司,历任投资经理助理兼研究员、投资经理。自2015年12月起同时担任上投摩根纯债丰利债券型证券投资基金和上投摩根双债增利债券型证券投资基金基金经理,自2016年4月起同时担任上投摩根纯债丰利债券型证券投资基金基金经理。
唐璐	本基金基金经理	2016-6-3	-	8年	美国爱丁堡大学硕士,2008年2月至2010年4月任JPMorgan(DMEA)分析师,2011年3月加入上投摩根基金管理有限公司,先后担任研究员及基金经理助理,自2015年5月起担任上投摩根岁岁盈定期开放债券型证券投资基金基金经理,自2015年12月起同时担任上投摩根强化回报债券型证券投资基金和上投摩根松动添利债券型证券投资基金基金经理,自2016年5月起同时担任上投摩根双债增利债券型证券投资基金基金经理,自2016年6月起同时担任上投摩根分红添利债券型证券投资基金及上投摩根纯债添利债券型证券投资基金基金经理。

注:1.任职日期和离任日期均指根据公司决定确定的聘任日期和解聘日期。

2.赵峰先生为本基金首任基金经理,其任职日期指本基金基金合同生效之日。

3.证券从业的含义遵从行业协会《证券业从业人员资格管理办法》的相关规定。

4.2管理人对报告期内本基金运作遵规守信情况的说明

在本报告期内,基金管理人不存在损害基金份额持有人利益的行为,勤勉尽责地为基金份额持有人谋求利益。基金管理人遵守了《证券投资基金法》及其他有关法律法规、《上投摩根纯债添利债券型证券投资基金基金合同》的规定。基金经理对个股和投资组合的比例遵循了投资决策委员会的授权限制,基金投资比例符合基金合同和法律法规的要求。

4.3 公平交易专项说明

4.3.1 公平交易制度的执行情况

报告期内,本公司继续贯彻落实《证券投资基金管理公司公平交易制度指导意见》等相关法律法规和公司内部公平交易流程的各项要求,严格规范境内上市股票、债券的一级市场申购和二级市场交易等活动,通过系统和人工相结合的方式进行交易执行和监控分析,以确保本公司管理的不同投资组合在授权、研究分析、投资决策、交易执行、业绩评估等投资管理活动相关的环节均得到公平对待。

对于交易所市场投资活动,本公司执行集中交易制度,确保不同投资组合在买卖同一证券时,按照时间优先、比例分配的原则在各投资组合间公平分配交易量;对于银行间市场投资活动,本公司通过对手库控制和交易室询价机制,严格防范对手风险并检查价格公允性;对于申购投资行为,本公司遵循价格优先、比例分配的原则,根据事前独立申报的价格和数量对交易结果进行公平分配。

报告期内,通过对不同投资组合之间的收益率差异比较、对同向交易和反向交易的交易时机和交易价差监控分析,未发现整体公平交易执行出现异常的情况。

4.3.2异常交易行为的专项说明

报告期内,通过对交易价格、交易时间、交易方向等的分析,未发现有可能导致不公平交易和利益输送的异常交易行为。

所有投资组合参与的交易所公开竞价同日反向交易成交较少的单边交易量超过该证券当日成交量的5%的情形;无。

4.4 报告期内基金的投资策略和业绩表现说明

4.4.1报告期内基金投资策略和运作分析

三季度,债券市场先跌后涨。三季度初,经济数据出现小幅好转,PMI数据重回荣枯线之上,房地产销售数据回暖,M1持续回升,市场对经济阶段性回暖报以乐观态度。另一方面,信用债市场信用事件频发,一度造成市场对信用风险的恐慌情绪,债券市场出现了一波较为明显的调整。随后“万威人士”专访,重申了供给侧结构性改革的主攻方向,经济发展着眼于中长期的优化改善,打消了市场对于经济强刺激的顾虑,债券收益率重新走入下行趋势。随着海外市场动荡加剧,大宗商品价格开始回落,英国公投意外脱欧将市场避险情绪再次推升,海外债券收益率连续下行,带动国内债市收益率继续回落。

本基金在一季度末降低了债券的仓位,缩短久期,在二季度初的债市调整中,较好的控制了基金的回撤。随着债市回调,基金逐步提高了债券的仓位。

展望三季度,债市前期的悲观情绪得到消化,市场对经济增长的乐观预期也有所修正,通胀保持稳定,海外去风险情绪将有所蔓延,债市有望延续二季度末的涨势。但考虑到债券收益率快速回落,低利率环境下,债市波动将有所加剧,把握投资节奏显得尤为重要。同时,在信用事件频发的背景下,精选个券,精细化投资,将有利于降低组合的信用风险敞口。本基金将保持稳健投资风格,谨慎操作,争取为投资者获得较好收益。

4.4.2报告期内基金的业绩表现

本报告期本基金A类份额净值增长率为-0.30%,本基金C类基金份额净值增长率为-0.40%,同期业绩比较基准收益率为0.41%。

4.5报告期内基金持有人数或基金资产净值预警说明

无。

§5 投资组合报告

5.1 报告期末基金资产组合情况

序号	项目	金额(元)	占基金总资产的比例(%)
1	权益投资	-	-
	其中:股票	-	-
2	固定收益投资	64,642,910.00	95.54
	其中:债券	64,642,910.00	95.54
	资产支持证券	-	-
3	贵金属投资	-	-
4	金融衍生品投资	-	-
5	买入返售金融资产	-	-
	其中:买断式回购的买入返售金融资产	-	-
6	银行存款和结算备付金合计	1,279,111.09	1.89
7	其他各项资产	1,736,489.88	2.57
8	合计	67,658,510.97	100.00

5.2 报告期末按行业分类的股票投资组合

本基金本报告期末未持有股票。

5.3 报告期末按公允价值占基金资产净值比例大小排序的前十名股票投资明细

本基金本报告期末未持有股票。

5.4 报告期末按债券品种分类的债券投资组合

序号	债券品种	公允价值(元)	占基金资产净值比例(%)
1	国家债券	4,957,188.80	9.15
2	央行票据	-	-
3	金融债券	-	-
	其中:政策性金融债	-	-
4	企业债券	56,695,379.80	104.61
5	企业短期融资券	-	-
6	中期票据	-	-
7	可转债(可交换债)	2,990,341.40	5.52
8	同业存单	-	-
9	其他	-	-
10	合计	64,642,910.00	119.28

5.5 报告期末按公允价值占基金资产净值比例大小排序的前五名债券投资明细

序号	债券代码	债券名称	数量(张)	公允价值(元)	占基金资产净值比例(%)
1	019515	15国债15	40,000	3,999,600.00	7.38
2	112235	15福星01	24,990	2,697,920.40	4.98
3	126018	08江铜债	27,000	2,688,660.00	4.96
4	136032	15红美01	20,000	2,045,800.00	3.77
5	112244	15国海债	19,580	2,039,452.80	3.76

5.6 报告期末按公允价值占基金资产净值比例大小排序的前十名资产支持证券投资明细

本基金本报告期末未持有资产支持证券。

5.7 报告期末按公允价值占基金资产净值比例大小排序的前五名贵金属投资明细

本基金本报告期末未持有贵金属。

5.8报告期末按公允价值占基金资产净值比例大小排序的前五名权证投资明细

本基金本报告期末未持有权证。

5.9 报告期末本基金投资的股指期货交易情况说明

本基金本报告期末未持有股指期货。

5.10报告期末本基金投资的国债期货交易情况说明

本基金本报告期末未持有国债期货。

5.11投资组合报告附注

5.11.1报告期内本基金投资的前十名证券的发行主体本期没有出现被监管部门立案调查,或在报告编制日前一年内受到公开谴责、处罚的情形。

5.11.2报告期内本基金投资的前十名股票中没有在基金合同规定备选股票库之外的股票。

5.11.3其他资产构成

序号	名称	金额(元)
1	存出保证金	5,908.85
2	应收证券清算款	234,800.76
3	应收股利	-
4	应收利息	1,494,780.27
5	应收申购款	1,000.00
6	其他应收款	-
7	待摊费用	-
8	其他	-
9	合计	1,736,489.88

5.11.4报告期末持有的处于转股期的可转换债券明细

本基金本报告期末未持有处于转股期的可转换债券。

5.11.5报告期末前十名股票中存在流通受限情况的说明

本基金本报告期末前十名股票中不存在流通受限情况。

5.11.6投资组合报告附注的其他文字描述部分

因四舍五入原因,投资组合报告中分项之和与合计可能存在尾差。

§6 开放式基金份额变动

单位:份

项目	上投摩根纯债添利债券A类	上投摩根纯债添利债券C类
本报告期期初基金份额总额	48,402,230.84	17,123,710.09
报告期基金总申购份额	542,975.71	303,351.36
减:报告期基金总赎回份额	8,725,747.98	3,491,091.04
报告期基金拆分变动份额	-	-
本报告期期末基金份额总额	40,219,458.57	13,935,970.41

§7基金管理人运用固有资金投资本基金情况

7.1基金管理人运用固有资金投资本基金交易明细

无。

§8备查文件目录

8.1备查文件目录

1、中国证监会批准上投摩根纯债添利债券型证券投资基金设立的文件;

2、《上投摩根纯债添利债券型证券投资基金基金合同》;

3、《上投摩根纯债添利债券型证券投资基金托管协议》;

4、《上投摩根开放式基金业务规则》;

5、基金管理人业务资格批件、营业执照;

6、基金托管人业务资格批件和营业执照。

8.2存放地点

基金管理人或基金托管人处。

8.3查阅方式

投资者可在营业时间免费查阅,也可按工本费购买复印件。

上投摩根基金管理有限公司
二〇一六年七月十九日

上投摩根核心成长股票型证券投资基金

2016 第二季度 报告

2016年6月30日

基金管理人:上投摩根基金管理有限公司
基金托管人:中国银行股份有限公司
报告送出日期:二〇一六年七月十九日

§1 重要提示

基金管理人的董事会及董事保证本报告所载资料不存在虚假记载、误导性陈述或重大遗漏,并对其内容的真实性、准确性和完整性承担个别及连带责任。

基金托管人中国银行股份有限公司根据本基金合同规定,于2016年7月18日复核了本报告中的财务指标、净值表现和投资组合报告等内容,保证复核内容不存在虚假记载、误导性陈述或者重大遗漏。

基金管理人承诺以诚实信用,勤勉尽责的原则管理和运用基金资产,但不保证基金一定盈利。

基金的过往业绩并不代表其未来表现。投资有风险,投资者在作出投资决策前应仔细阅读本基金的招募说明书。

本报告中财务资料未经审计。

本报告期自2016年4月1日起至6月30日止。

§2 基金产品概况

基金简称	上投摩根核心成长股票
基金主代码	000457
交易代码	000457
基金运作方式	契约型开放式
基金合同生效日	2014年2月10日
报告期末基金份额总额	271,214,299.55份
投资目标	本基金将充分利用管理人的投资研究平台,通过系统和深入的基本面研究,选择公司治理良好且具有较高增长潜力的公司进行投资,力争实现基金资产的长期稳定增值。
投资策略	本基金采用“自下而上”的个股精选策略,综合运用定量分析与定性分析的手段,基于公司内部研究团队对于个股基本面的深入研究和细致的实地调研,重点投资于公司治理良好且具有较高增长潜力的公司。在行业配置层面,本基金将对宏观经济发展状况及趋势、行业周期性景气度、行业相对估值水平等方面进行研究,判断各个行业的相对投资价值,参考整体市场的行业资产分布比例,确定和动态调整各个行业的配置比例。在个股选择层面,本基金通过纪律化的投资约束,力争最大程度地将内部研究成果转化为投资业绩,公司研究团队负责内部研究组合的构建与维护。
业绩比较基准	沪深300指数收益率×85%+中债总指数收益率×15%
风险收益特征	本基金属于股票型基金产品,预期风险和收益水平高于混合型基金、债券型基金和货币市场基金,属于较高风险收益水平的基金产品。
基金管理人	上投摩根基金管理有限公司
基金托管人	中国银行股份有限公司

§3 主要财务指标和基金净值表现

3.1 主要财务指标

单位:人民币元

主要财务指标	报告期(2016年4月1日-2016年6月30日)
1.本期已实现收益	-11,122,302.63
2.本期利润	17,256,894.46
3.加权平均基金份额本期利润	0.0659
4.期末基金资产净值	442,006,937.35
5.期末基金份额净值	1.630

注:本期已实现收益指基金本期利息收入、投资收益、其他收入(不含公允价值变动收益)扣除相关费用后的余额,本期利润为本期已实现收益加上本期公允价值变动收益。

上述基金业绩指标不包括持有人认购或交易基金的各项费用(例如,开放式基金的申购赎回费、红利再投资费、基金转换费等),计入费用后实际收益水平要